

Informe de los Auditores Externos Independientes

A los Socios de
La Tablita Group Cía. Ltda.

Informe sobre los Estados Financieros

1. Hemos auditado los estados de situación financiera adjuntos de La Tablita Group Cía. Ltda., al 31 de Diciembre de 2014 y 2013, y los correspondientes estados de resultados integrales, cambios en el patrimonio de los socios y de flujos de efectivo por los años terminados en esas fechas y un resumen de las políticas contables significativas y otras notas explicativas.

Responsabilidad de la Administración de la Compañía por los estados financieros

2. La Administración de la Compañía es responsable por la preparación y presentación razonable de estos estados financieros de acuerdo con normas internacionales de información financiera. Esta responsabilidad incluye el diseño, la implementación y el mantenimiento de controles internos que son relevantes para la preparación y presentación razonable de los estados financieros, que no estén afectados por distorsiones significativas, sean éstas causadas por fraude o error, mediante la selección y aplicación de políticas contables apropiadas; y elaboración de estimaciones contables razonables de acuerdo con las circunstancias.

Responsabilidad del Auditor

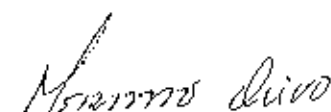
3. Nuestra responsabilidad es expresar una opinión sobre estos estados financieros en base a nuestra auditoría. Nuestra auditoría se efectuó de acuerdo con normas internacionales de auditoría. Estas normas requieren que cumplamos con requerimientos éticos y planifiquemos y realicemos la auditoría para obtener certeza razonable de que los estados financieros no están afectados por distorsiones significativas. Una auditoría comprende la aplicación de procedimientos destinados a la obtención de evidencia de auditoría sobre los saldos y revelaciones presentadas en los estados financieros. Los procedimientos seleccionados dependen del juicio del auditor e incluyen la evaluación del riesgo de distorsiones significativas en los estados financieros por fraude o error. Al efectuar esta evaluación de riesgo, el auditor toma en consideración los controles internos relevantes de la Compañía, para la preparación y presentación razonable de sus estados financieros a fin de diseñar procedimientos de auditoría adecuados a las circunstancias, pero no con el propósito de expresar una opinión sobre la efectividad del control interno de la Compañía. Una auditoría también comprende la evaluación de que

los principios de contabilidad utilizados son apropiados y de que las estimaciones contables hechas por la Administración son razonables, así como una evaluación de la presentación general de los estados financieros. Consideramos que la evidencia de auditoría que hemos obtenido es suficiente y apropiada para proporcionar una base para nuestra opinión.

Opinión

4. En nuestra opinión, los estados financieros, mencionados en el primer párrafo, presentan razonablemente en todos los aspectos importantes, la situación financiera de La Tablita Group Cia. Ltda., al 31 de Diciembre de 2014 y 2013, los resultados de sus operaciones, los cambios en su patrimonio y sus flujos de efectivo por los años terminados en esas fechas, de acuerdo con normas internacionales de información financiera.


SC - RNAE No.056


Sandra Merizalde - Socia
RNC No. 22019

20 de Marzo de 2015
Quito, Ecuador

LA TABLITA GROUP, CIA. LTDA.

Estado de Situación Financiera

Expresados en US Dólares

		Al 31 de diciembre de	
	Notas	2014	2013
Activos			
Activos corrientes:			
Efectivo y equivalentes de efectivo	6	841,838.21	908,507.80
Deudores comerciales y otras cuentas por cobrar, neto	7	189,896.99	341,600.96
Cuentas por cobrar a entidades relacionadas	8	3,015.11	2,585.93
Impuestos por cobrar	9	-	159,331.31
Inventarios, neto	10	799,000.64	558,581.50
Total activos corrientes		1,833,750.95	1,970,607.50
Activos no corrientes:			
Otras cuentas por cobrar largo plazo	11	352,348.64	337,755.23
Propiedad, Planta y Equipo, neto	12	3,202,871.89	2,934,738.88
Total activos no corrientes		3,555,220.53	3,272,494.11
Total activos		5,388,971.48	5,243,101.61


Jenny Haro Fiallos
Gerente General
Diego Vilema
Contador General

LA TABLITA GROUP, CIA. LTDA.

Estado de Situación Financiera

Expresados en US Dólares

		Al 31 de diciembre de	
	Notas	2014	2013
Pasivos y patrimonio			
Pasivos corrientes:			
Obligaciones financieras	13	(76,289.56)	(26,162.18)
Acreedores comerciales y otras cuentas por pagar	14	(2,982,179.14)	(2,246,608.89)
Emisión de obligaciones	15	-	(1,200,000.00)
Cuentas por pagar a entidades relacionadas	16	(147.50)	(147.50)
Provisiones	17	(292,033.23)	(219,919.17)
Cuentas por pagar a socios		(254,976.28)	-
Impuestos por pagar	9	(346,550.95)	(448,487.28)
Total pasivos corrientes		(3,952,176.66)	(4,141,325.02)
Pasivos no corrientes:			
Obligaciones financieras	18	(170,866.14)	(92,221.14)
Otras obligaciones a largo plazo		(62,576.68)	(33,131.20)
Obligaciones por beneficio post empleo	19	(295,730.13)	(226,713.94)
Total pasivos no corrientes		(529,172.95)	(352,066.28)
Patrimonio:			
Capital social	21	(300,000.00)	(180,000.00)
Reservas		(37,570.82)	(57,568.14)
Resultados acumulados Adopción NIIF primera vez		-	-
Resultados acumulados		(570,051.05)	(512,142.17)
Total patrimonio		(907,621.87)	(749,710.31)
Total pasivos y patrimonio		(5,388,971.48)	(5,243,101.61)



Jenny Haro Fiallos
Gerente General



Diego Vilema
Contador General

LA TABLITA GROUP, CIA. LTDA.


Estado de Resultados Integrales

Expresados en US Dólares

	Nota	Por los años terminados el 31 de diciembre de	
		2014	2013
Ingresos de actividades ordinarias	22	(26,672,625.48)	(22,886,727.16)
Costo de ventas		<u>12,804,035.62</u>	<u>11,229,580.03</u>
Utilidad bruta		<u>(13,868,589.86)</u>	<u>(11,657,147.13)</u>
Ingresos y gastos operativos:			
Gastos de administración	23	1,649,239.34	1,486,551.97
Gastos de venta	24	<u>11,355,128.05</u>	<u>9,407,384.30</u>
		<u>13,004,367.39</u>	<u>10,893,936.27</u>
Utilidad en operación		(864,222.47)	(763,210.86)
Ingresos financieros		(1,218.08)	(1,452.94)
Costos financieros		<u>59,979.95</u>	<u>91,492.89</u>
Utilidad antes de impuesto a la renta		(805,460.60)	(673,170.91)
Impuesto a la renta corriente	19	205,406.87	161,028.74
Impuesto diferido		-	-
Utilidad neta del año		<u>(600,053.73)</u>	<u>(512,142.17)</u>
Otro resultado integral del año:			
(Pérdidas) ganancias actuariales		-	-
Resultados Integrales del año, neto de impuestos		<u>(600,053.73)</u>	<u>(512,142.17)</u>



Jenny Hayo Fiallos
Gerente General




Diego Vilema
Contador General

LA TABLITA GROUP, CIA. LTDA.

Estado de Cambios en el Patrimonio Neto
Expresados en US Dólares

	Reservas					Total
	Capital emittido	Ajustes de primera adopción	Reserva facultativa	Reserva Legal	Resultados acumulados	
Saldo al 31 de diciembre de 2012	(180,000.00)	10,394.40	(21,745.95)	(35,822.19)	(304,469.03)	(531,642.77)
Más (menos):						
Pago de dividendos	-	(10,394.40)	-	-	304,469.03	294,074.63
Utilidad neta del año	-	-	-	-	(512,142.17)	(512,142.17)
Saldo al 31 de diciembre de 2013	(180,000.00)	-	(21,745.95)	(35,822.19)	(512,142.17)	(749,710.31)
Más (menos):						
Pago de dividendos	-	-	-	-	442,142.17	442,142.17
Aumento de capital	(120,000.00)	-	20,000.00	30,000.00	70,000.00	-
Apropiación de reserva legal	-	-	-	(30,002.68)	30,002.68	-
Utilidad neta del año	-	-	-	-	(600,053.73)	(600,053.73)
Saldo al 31 de diciembre de 2014	(300,000.00)	-	(1,745.95)	(35,824.87)	(570,051.05)	(907,621.87)


Jenny Haro Píalos
Gerente General


Diego Vilema
Contador General


LA TABLITA GROUP, CIA. LTDA.**Estado de Flujos de Efectivo**

Expresados en Dólares de E.U.A.

	Por los años terminados el 31 de diciembre de	
	2014	2013
Flujos de efectivo netos de actividades de operación:		
Utilidad antes de impuesto a la renta	805,460.60	673,170.91
Ajustes para conciliar la utilidad antes de impuesto a la renta con el efectivo neto provisto por las actividades de operación		
Depreciaciones	462,942.56	357,093.22
Provisión por jubilación patronal y desabucio	69,016.19	44,974.88
Venta y baja de activos fijos	32,436.26	3,950.87
Variación en capital de trabajo		
Variación de activos – (aumento) disminución		
Deudores comerciales y otras cuentas por cobrar, neto	151,703.97	(135,171.82)
Cuentas por cobrar a entidades relacionadas	(429.18)	(20.00)
Impuestos por cobrar	159,331.31	(44,833.49)
Inventarios	(240,419.14)	(44,339.73)
Variación de pasivos – aumento (disminución)		
Acreedores comerciales y otras cuentas por pagar	735,570.25	393,599.12
Cuentas por pagar a entidades relacionadas	-	(13,245.54)
Provisiones	72,114.06	(24,787.36)
Impuestos por pagar	(101,936.33)	79,658.33
Impuesto a la renta pagado	(205,406.87)	(161,028.74)
Efectivo neto provisto por las actividades de operación	1,940,383.68	1,129,020.65
Flujos de efectivo de actividades de inversión:		
Adiciones a maquinaria, muebles y equipo	(763,511.83)	(1,035,690.12)
Efectivo neto (utilizado en) actividades de inversión	(763,511.83)	(1,035,690.12)
Flujos de efectivo de actividades de financiamiento:		
Pago de dividendos	(442,142.17)	(294,074.63)
Emisión de obligaciones	(1,200.00)	100,000.00
Cuentas por cobrar y por pagar a largo plazo	14,852.07	39,375.82
Cuentas por pagar a socios	254,976.28	-
Obligaciones financieras	128,772.38	83,801.77
Efectivo neto (utilizado en) actividades de financiamiento	(1,243,541.44)	(70,897.04)
(Disminución) Incremento neto del efectivo y equivalentes de efectivo	(66,669.59)	22,433.49
Efectivo y equivalentes de efectivo:		
Saldo al inicio	908,507.80	886,074.31
Saldo al final	<u>841,838.21</u>	<u>908,507.80</u>



Jenny Haró Fiallos
Gerente General



Diego Vilera
Contador General