

152061

FORMULARIO DECLARACIÓN DEL IMPUESTO A LA RENTA Y PRESENTACIÓN

101

DE BALANCES FORMULARIO ÚNICO SOCIEDADES Y

No. FORMULARIO

Resolución No.

ESTABLECIMIENTOS PERMANENTES

27242168

NAC-DGER2008-1520

100 IDENTIFICACIÓN DE LA DECLARACIÓN

(O) ORIGINAL - (S) SUSTITUTIVA

031

S

AÑO 102

2009

No. FORMULARIO QUE SUSTITUYE

104

26776330

200 IDENTIFICACIÓN DEL SUJETO PASIVO

EXPEDIENTE

203

152061

RUC 201

1791946138001

202

BETECGAMES DEL ECUADOR S.A.

OPERACIONES CON PARTES RELACIONADAS DEL EXTERIOR EN EL EJERCICIO FISCAL (INFORMATIVO)

Activo con partes relacionadas del exterior

011

Ingreso con partes relacionadas del exterior

013

Pasivo con partes relacionadas del exterior

012

Egreso con partes relacionadas del exterior

014

TOTAL OPERACIONES CON PARTES RELACIONADAS DEL EXTERIOR (011 + 012 + 013 + 014)

015

ESTADO DE SITUACIÓN

ESTADO DE RESULTADOS

ACTIVO

INGRESOS

ACTIVO CORRIENTE

Ventas netas locales gravadas con tarifa 12%

601

254,337.25

Caja, bancos

311

106,071.82

Ventas netas locales gravadas con tarifa 0%

602

0

Inversiones corrientes

312

10,000

Exportaciones netas

603

0

Cuentas y documentos por cobrar clientes - corriente

Otros ingresos provenientes del exterior

604

0

Relacionados / Locales

313

0

Rendimientos financieros

605

0

Relacionados / Del exterior

314

0

Otras rentas gravadas

606

3,016,737.68

No relacionados / Locales

315

6,490.36

Utilidad en venta de activos fijos

607

5,580.33

No relacionados / Del exterior

316

0

Dividendos percibidos locales

608

0

Otras cuentas y documentos por cobrar - corriente

Rentas exentas provenientes de donaciones y aportaciones

Relacionados / Locales

317

0

De recursos públicos

609

0

Relacionados / Del exterior

318

0

De otras locales

610

0

No relacionados / Locales

319

955,218.45

Del exterior

611

0

No relacionados / Del exterior

320

0

Otras rentas exentas

612

0

(-) Provisión cuentas incobrables

321

0

TOTAL INGRESOS (Sumar del 601 al 612)

699

3,276,655.26

Crédito tributario a favor del sujeto pasivo (IVA)

323

2,647.06

Crédito tributario a favor del sujeto pasivo (RENTA)

324

76,296.16

Ventas netas locales gravadas con tarifa 12% (Informativo)

691

0

Inventario de materia prima

325

0

Ingresos por reembolso como intermediario (Informativo)

692

0

Inventario de productos en proceso

326

0

Inventario de suministros y materiales

327

1,828.57

Inventario de prod. terminados y mercad. en almacén

328

10,085.11

Mercaderías en tránsito

329

0

Inventario repuestos, herramientas y accesorios

330

2,484.64

Inventario inicial de bienes no producidos por

Activos pagados por anticipado

331

0

el sujeto pasivo

701

0

Otros activos corrientes

332

0

Compras netas locales de bienes no producidos por

TOTAL ACTIVO CORRIENTE

339

1,171,122.17



el sujeto pasivo

702

167,420.77

ACTIVO FIJO

Importaciones de bienes no producidos por

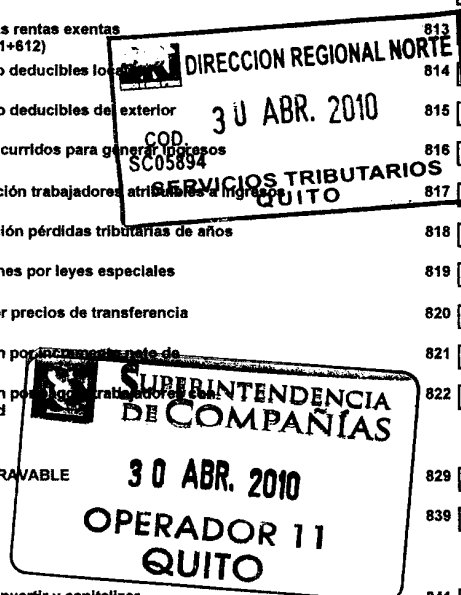


COSTO

GASTO

Inmuebles (excepto terrenos)	341	0	el sujeto pasivo	703	0	704	0
Naves, aeronaves, barcasas y similares	342	0	(-) Inventario final de bienes no producidos por				
Muebles y enseres	343	46,566.84	el sujeto pasivo	705	10,085.11		
Maquinaria, equipo e instalaciones	344	1,074,489.78	Inventario inicial de materia prima	706	0		
Equipo de computación y software	345	59,428.87	Compras netas locales de materia prima	707	0		
Vehículos, equipo de transporte y camiónero móvil	346	0	Importaciones de materia prima	708	0		
Otros activos fijos	347	0	(-) Inventario final de materia prima	709	0		
(-) Depreciación acumulada activo fijo	348	593,367.88	Inventario inicial de productos en proceso	710	0		
Terrenos	349	0	(-) Inventario final de productos en proceso	711	0		
Obras en proceso	350	0	Inventario inicial de productos terminados	712	0		
TOTAL ACTIVO FIJOS	369	587,117.61	(-) Inventario final de productos terminados	713	0		
ACTIVO DIFERIDO (INTANGIBLE)			Sueldos, salarios y demás remuneraciones que				
Marcas, patentes, derechos de llave y otros similares	371	1,095	constituyen materia gravada del IESS	715	0	716	581,542.41
Gastos de organización y constitución	373	0	Beneficios sociales, indemnizaciones y otras remuneraciones				
Gastos de investigación, exploración y similares	375	0	que no constituyen materia gravada del IESS	717	0	718	250,552.21
Otros activos diferidos	377	2,630,575.89	Aporte a la seguridad social (incluye fondo de reserva)	719	0	720	96,967.59
(-) Amortización acumulada	378	858,643.07	Honorarios profesionales y dietas	721	0	722	87,906.93
TOTAL ACTIVO DIFERIDO	379	1,773,027.82	Honorarios a extranjeros por servicios ocasionales	723	0	724	0
ACTIVO LARGO PLAZO			Arrendamiento de inmuebles	725	0	726	549,194.54
Inversiones largo plazo / Acciones y participaciones	381	0	Mantenimiento y reparaciones	727	0	728	43,711.74
Inversiones largo plazo / Otras	382	0	Combustibles	729	0	730	2,319.75
Cuentas y documentos por cobrar clientes - largo plazo			Promoción y publicidad	731	0	732	286,136.49
Relacionados / Locales	383	0	Suministros y materiales	733	0	734	39,681.38
Relacionados / Del exterior	384	0	Transporte	735	0	736	779.51
No relacionados / Locales	385	0	Provisiones / Para jubilación patronal	737	0	738	0
No relacionados / Del exterior	386	0	Provisiones / Para desahucio	739	0	740	0
Otras cuentas y documentos por cobrar - largo plazo			Provisiones / Para cuentas incobrables			742	0
Relacionados / Locales	387	0	Provisiones / Otras provisiones	743	0	744	0
Relacionados / Del exterior	388	0	Arrendamiento mercantil / Local			746	0
No relacionados / Locales	389	0	Arrendamiento mercantil / Del exterior	747	0	748	0
No relacionados / Del exterior	390	0	Comisiones / Local			750	54,845.62
(-) Provisión cuentas incobrables	391	0	Comisiones / Del exterior	761	0	762	0
Otros activos largo plazo	392	0	Intereses bancarios				
TOTAL ACTIVO LARGO PLAZO	397	0	Local	753	0	754	0
TOTAL DEL ACTIVO (339 + 369 + 379 + 397)	399	3,531,267.6	Del exterior	755	0	756	0
PASIVO			Intereses a terceros				
PASIVO CORRIENTE			Relaciones locales			758	0
Cuentas y documentos por pagar proveedores - corriente			Relacionados / Del exterior			759	0
Relacionados / Locales	411	0	No relacionados / Local	761	0	762	13,548.69
Relacionados / Del exterior	412	0	No relacionados / Del exterior	763	0	764	0
No relacionados / Locales	413	51,771.6	Pérdida en venta de activos / Relacionados	765	0	766	0
No relacionados / Del exterior	414	0	Pérdida en venta de activos / No relacionadas	767	0	768	57,522.39
Obligaciones con instituciones financieras - corriente			Otras pérdidas	769	0	770	22,826.77
Locales	415	0	Seguros y reaseguros (primas y cesiones)	771	0	772	22,085.26
Del exterior	416	0	Gastos indirectos asignados desde el exterior				

Préstamos de accionistas / Locales	417	<input type="text" value="0"/>	por partes relacionadas	773	<input type="text" value="0"/>	774	<input type="text" value="0"/>
Préstamos de accionistas / Del exterior	418	<input type="text" value="0"/>	Gastos de gestión	775	<input type="text" value="21,047.7"/>		
Otras cuentas y documentos por pagar - corriente			Impuestos, contribuciones y otros	776	<input type="text" value="312,955.51"/>		
Relacionados / Locales	419	<input type="text" value="0"/>	Gastos de viaje	777	<input type="text" value="0"/>	778	<input type="text" value="16,811.86"/>
Relacionados / Del exterior	420	<input type="text" value="0"/>	IVA que se carga al costo o gasto	779	<input type="text" value="0"/>	780	<input type="text" value="0"/>
No relacionados / Locales	421	<input type="text" value="170,084.8"/>	Depreciación de activos fijos / Acelerada	781	<input type="text" value="0"/>	782	<input type="text" value="0"/>
No relacionados / Del exterior	422	<input type="text" value="0"/>	Depreciación de activos fijos / No acelerada	783	<input type="text" value="0"/>	784	<input type="text" value="167,811.79"/>
Impuesto a la renta por pagar del ejercicio	423	<input type="text" value="19,243.42"/>	Amortizaciones	785	<input type="text" value="0"/>	786	<input type="text" value="279,645.35"/>
Participación trabajadores por pagar del ejercicio	424	<input type="text" value="5,160.88"/>	Servicios públicos	787	<input type="text" value="0"/>	788	<input type="text" value="81,661.24"/>
Transferencias casa matriz y sucursales (del exterior)	425	<input type="text" value="0"/>	Pagos por otros servicios	789	<input type="text" value="0"/>	790	<input type="text" value="95,359.01"/>
Crédito a mutuo	426	<input type="text" value="0"/>	Pagos por otros bienes	791	<input type="text" value="0"/>	792	<input type="text" value="0"/>
Obligaciones emitidas corto plazo	427	<input type="text" value="60,814.91"/>	TOTAL COSTOS	797	<input type="text" value="157,335.66"/>		
Provisiones	428	<input type="text" value="33,744.26"/>	TOTAL GASTOS	798	<input type="text" value="3,084,913.74"/>		
TOTAL PASIVO CORRIENTE	439	<input type="text" value="340,819.87"/>	TOTAL COSTOS Y GASTOS (797 + 798)	799	<input type="text" value="3,242,249.4"/>		
PASIVO LARGO PLAZO							
Cuentas y documentos por pagar proveedores - largo plazo			Baja de inventario (informativo)	794	<input type="text" value="0"/>		
Relacionados / Locales	441	<input type="text" value="0"/>	Pago por reembolso como reembolsante (informativo)	795	<input type="text" value="19,164.82"/>		
Relacionados / Del exterior	442	<input type="text" value="0"/>	Pago por reembolso como intermediario (informativo)	796	<input type="text" value="0"/>		
No relacionados / Locales	443	<input type="text" value="0"/>					
No relacionados / Del exterior	444	<input type="text" value="0"/>					
Obligaciones con instituciones financieras - largo plazo			CONCILIACIÓN TRIBUTARIA				
Locales	445	<input type="text" value="0"/>					
Del exterior	446	<input type="text" value="0"/>	UTILIDAD DEL EJERCICIO (Si 699 - 799 mayor a 0)	801	<input type="text" value="34,405.86"/>		
Préstamos de accionistas / Locales	447	<input type="text" value="0"/>	PERDIDA DEL EJERCICIO (Si 699 - 799 menor a 0)	802	<input type="text" value="0"/>		
Préstamos de accionistas / Del exterior	448	<input type="text" value="0"/>	(-) 15% Participación a trabajadores	811	<input type="text" value="5,160.88"/>		
Otras cuentas y documentos por pagar - largo plazo			(-) 100% Dividendos percibidos exentos (Campo 608)	812	<input type="text" value="0"/>		
Relacionados / Locales	449	<input type="text" value="0"/>	(-) 100% Otras rentas exentas (609+810+811+812)	813	<input type="text" value="0"/>		
Relacionados / Del exterior	450	<input type="text" value="0"/>	(+) Gastos no deducibles locales	814	<input type="text" value="64,448.02"/>		
No relacionados / Locales	451	<input type="text" value="3,169,326.41"/>	(+) Gastos no deducibles del exterior	815	<input type="text" value="0"/>		
No relacionados / Del exterior	452	<input type="text" value="0"/>	(+) Gastos incurridos para generar ingresos exentos	816	<input type="text" value="0"/>		
Transferencias casa matriz y sucursales (del exterior)	453	<input type="text" value="0"/>	(+) Participación trabajadores atribuidos a ingresos exentos	817	<input type="text" value="0"/>		
Crédito a mutuo	454	<input type="text" value="0"/>	(-) Amortización pérdidas tributarias de años anteriores	818	<input type="text" value="5,381.35"/>		
Obligaciones emitidas largo plazo	455	<input type="text" value="0"/>	(-) Deducciones por leyes especiales	819	<input type="text" value="0"/>		
Provisiones para jubilación patronal	456	<input type="text" value="0"/>	(+) Ajuste por precios de transferencia	820	<input type="text" value="0"/>		
Provisiones para desahucio	457	<input type="text" value="0"/>	(-) Deducción por incremento de costo de empleados	821	<input type="text" value="0"/>		
Otras provisiones	458	<input type="text" value="0"/>	(-) Deducción por pago de gratificación por discapacidad	822	<input type="text" value="11,337.96"/>		
TOTAL PASIVO LARGO PLAZO	469	<input type="text" value="3,169,326.41"/>					
Pasivos diferidos	479	<input type="text" value="0"/>	UTILIDAD GRAVABLE	829	<input type="text" value="76,973.69"/>		
Otros pasivos	489	<input type="text" value="0"/>	PERDIDA	839	<input type="text" value="0"/>		
TOTAL DEL PASIVO (439 + 469 + 479 + 489)	499	<input type="text" value="3,510,146.28"/>					
PATRIMONIO NETO							
Capital suscrito y/o asignado	501	<input type="text" value="15,000"/>	Utilidad a reinvertir y capitalizar	841	<input type="text" value="0"/>		
(-) Capital suscrito no pagado, acciones en tesorería	503	<input type="text" value="0"/>	Saldo utilidad gravable	842	<input type="text" value="76,973.69"/>		
Aportes de socios o accionistas para futura capitalización	505	<input type="text" value="0"/>	Total impuesto causado	849	<input type="text" value="19,243.42"/>		
			(-) Anticipo pagado	851	<input type="text" value="15,512.5"/>		
			(-) Retenciones en la fuente realizadas en el ejercicio fiscal	852	<input type="text" value="19,166.56"/>		
			(-) Retenciones por dividendos anticipados	853	<input type="text" value="0"/>		



Reserva legal	507	2,980.94	(-) Retenciones por Ingresos provenientes del exterior	854	0
Otras reservas	509	0	(-) Crédito tributario de años anteriores	855	0
Utilidad no distribuida ejercicios anteriores	513	0	(-) Exoneración por leyes especiales	856	0
(-) Pérdida acumulada ejercicios anteriores	515	5,861.18			
Utilidad del ejercicio	517	9,001.56	IMPUESTO A LA RENTA A PAGAR	859	0
(-) Pérdida del ejercicio	519	0	SALDO A FAVOR DEL CONTRIBUYENTE	869	15,435.64
TOTAL PATRIMONIO NETO	598	21,121.32			
TOTAL PASIVO Y PATRIMONIO	599	3,531,267.6	Anticipo próximo año (fórmula)	879	33,758.43

Pago previo (informativo)

890 0

DETALLE DE IMPUTACIÓN AL PAGO (Para declaraciones sustitutivas)

Impuesto 897 0 Interés 898 0 Multa 899 0

VALORES A PAGAR Y FORMA DE PAGO (Luego de imputación al pago en declaraciones sustitutivas)

Total impuesto a pagar (859 - 897) 902 0

Interés por mora 903 0

Multas 904 0

TOTAL PAGADO (902 + 903 + 904) 999 0

Mediante cheque, débito bancario, efectivo u otras formas de pago

905 0

Mediante Compensaciones

906 0

Mediante Notas de Crédito

907 0

DETALLE DE NOTAS DE CRÉDITO

N/C No. 908 Valor USD 909 0 N/C No. 910 Valor USD 911 0 N/C No. 912 Valor USD 913 0 N/C No. 914 Valor USD 915 0

DETALLE DE COMPENSACIONES

Resolución No. 916 Valor USD 917 600.00 Resolución No. 918 Valor USD 919 0

Declaro que los datos proporcionados en este documento son exactos y verdaderos, por lo que asumo la responsabilidad legal que de ella se deriven (Art. 101 de la L.O.R.T.I.)

No. ID REPRESENTANTE LEGAL

198 1704541232

RUC CONTADOR

199 1711081529001

FORMA DE PAGO

921 no existe dato

BANCO

922 SERVICIO DE RENTAS


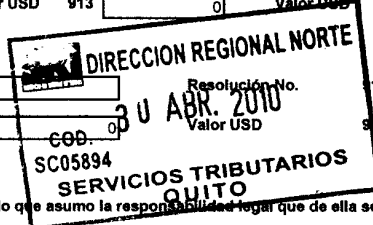
La presente información reposa en la base de datos del SRI, conforme la declaración realizada por el contribuyente
 Numero Serial: 990360779894
 Fecha Recaudación: 29/04/2010



FIRMA DEL REPRESENTANTE LEGAL
 Teresita de Jesus Estrella Espinoza
 C.I. No. 1704541232



FIRMA DEL CONTADOR
 Juan Alejandro Peñaherrera Ortiz
 R.U.C. 1791946138001
 Reg. 041003



**SERVICIO DE RENTAS INTERNAS
COMPROBANTE ELECTRONICO PARA PAGO**

Identificación de pago
Número de identificación
CEP#(Número de Serie)
Código Impuesto
Impuesto
Tipo de Formulario

Declaración sin valor a pagar
1791946138001
990360779894
1021
Renta Sociedades
101

RESUMEN DE DATOS

Razón Social
Periodo Fiscal
Fecha de Declaración
Hora de Declaración
Fecha de Vencimiento
Fecha Máxima de Pago

BETECGAMES DEL ECUADOR S.A.
2009
29/04/2010
11:31:36 PM
14/04/2010
29/04/2010

VALORES A PAGAR

Total Impuesto a Pagar
Intereses por mora
Multas
Total

\$ 0.00
\$ 0.00
\$ 0.00
\$ 0.00

FORMAS DE PAGO

Débito Bancario, Efectivo, Cheque
Compensaciones
Notas de Crédito Cartulares
Notas de Crédito Desmaterializadas

\$ 0.00
\$ 0.00
\$ 0.00
\$ 0.00

TOTAL A PAGAR

\$ 0.00

