



**DIGIWAY CÍA. LTDA.**

**BALANCE GENERAL AL 31 DE DICIEMBRE DEL 2016**

<b><u>ACTIVOS</u></b>	<b><u>Notas</u></b>	<b><u>2016</u></b>	<b><u>2015</u></b> <b>(en U.S. dólares)</b>
ACTIVOS CORRIENTES:			
Efectivo y bancos	3	1.878	7.024
Deudores comerciales y otras cuentas por cobrar	4	19.960	7.727
Activos por impuestos corrientes	6	<u>31.132</u>	<u>30.963</u>
Total activos corrientes		<u>52.970</u>	<u>45.714</u>
ACTIVOS NO CORRIENTES			
Equipos	5	1.015	1.352
Otros activos		<u>0</u>	<u>430</u>
Total activos no corrientes		<u>1.015</u>	<u>1.782</u>
TOTAL ACTIVOS		<u>53.985</u>	<u>47.496</u>

Ver notas a los estados financieros

	
Díaz José	Cutiupala César
Gerente General	Contador General
	1714195607001

**DIGIWAY CÍA. LTDA.****PASIVOS Y PATRIMONIO  
DE LOS ACCIONISTAS****Notas****2016****2015****(en U.S. dólares)****PASIVOS CORRIENTES:**

Cuentas por pagar comerciales y

otras cuentas por pagar

Pasivos por impuestos corrientes

Obligaciones a corto plazo por

beneficios a los empleados

Total pasivos

**PATRIMONIO:**

Capital

Reservas

Aportes para futuras

capitalizaciones

Resultados acumulados

Total patrimonio

**TOTAL**

7

6

8

4.059

224

14.23718.520

12.500

615

22.35035.46553.985

2.029

1.218

9.56612.813

12.500


576

21.60734.68347.496

Ver notas a los estados financieros

  
Díaz José

Gerente General

  
Cutrupala César

Contador General

1714195607001

**DIGIWAY CÍA. LTDA.**


**ESTADO DE RESULTADOS  
POR EL AÑO TERMINADO EL 31 DE DICIEMBRE DEL 2016**

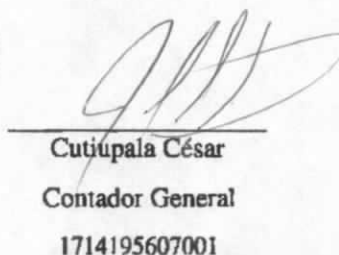
---

	<b><u>Notas</u></b>	<b><u>2016</u></b> <b>(en U.S. dólares)</b>	<b><u>2015</u></b>
INGRESOS DE ACTIVIDADES ORDINARIAS	9	19.292	31.543
GASTOS DE ADMINISTRACIÓN Y VENTAS	10	<u>17.958</u>	<u>27.886</u>
GANANCIA / PÉRDIDA OPERACIONAL		1.334	3.657
Otros gastos		-	-
Costos financieros		<u>(332)</u>	<u>(27)</u>
GANANCIA / PÉRDIDA DEL EJERCICIO		<b><u>1.002</u></b>	<b><u>3.630</u></b>

Ver notas a los estados financieros

---


  
Díaz José  
Gerente General


  
Cutipala César  
Contador General  
1714195607001

**DIGIWAY CÍA. LTDA.**

**ESTADO DE PATRIMONIO DE LOS ACCIONISTAS  
POR EL AÑO TERMINADO EL 31 DE DICIEMBRE DEL 2016**

	Capital emitido (en U.S. dólares)	Utilidades acumuladas	Pérdidas acumuladas	futuras capitalizaciones	Adopción NIIF	Reservas	Total
Saldos al 31 de diciembre del 2015	12.500	54.109	-32.502			576	34.683
Aumento de capital							0
Utilidad del ejercicio		743					0
Pérdidas acumuladas							743
Reservas							0
Adopción NIIF						39	39
							0
Saldos al 31 de diciembre de 2016	12.500	54.852	-32.502	0	0	615	35.465

  
Díaz José  
Gerente General


  
Cutiupala César  
Contador General


1714195607001

**DIGIWAY CÍA. LTDA.**

**ESTADO DE FLUJOS DE CAJA  
POR EL AÑO TERMINADO EL 31 DE DICIEMBRE DEL 2016**

	<b>2016</b>	<b>2015</b>
	<b>(en U.S. dólares)</b>	
<b>FLUJOS DE EFECTIVO DE (EN) ACTIVIDADES DE OPERACIÓN:</b>		
Recibido de clientes	7.465	31.190
Pagos a proveedores y a empleados	(12.754)	(23.483)
Pagos a y por cuenta de empleados		(602)
Otros pagos por actividades de operación		3.30
Otras entradas (salidas) de efectivo	143	(2.123)
Intereses pagados		
Otros ingresos, neto		
 Flujo neto de efectivo proveniente de (utilizado en) actividades de operación	 <u>-5.146</u>	 <u>4.985</u>
<b>FLUJOS DE EFECTIVO EN ACTIVIDADES DE INVERSIÓN:</b>		
Adquisición de equipos y otros activos y total flujo neto de efectivo utilizado en actividades de inversión	<u>          </u>	<u>          </u>
<b>FLUJOS DE EFECTIVO DE (EN) ACTIVIDADES DE FINANCIAMIENTO:</b>		
Dividendos pagados a los propietarios y total flujo neto de efectivo utilizado en actividades de financiamiento	<u>          </u>	<u>          </u>
<b>EFFECTIVO Y EQUIVALENTES DE EFECTIVO:</b>		
Incremento (disminución) neto en efectivo y equivalentes de efectivo	-5.146	4.986
Saldos al comienzo del año	<u>7.024</u>	<u>2.038</u>
<b>SALDOS AL FIN DEL AÑO</b>	<b>3</b> <u><b>1.878</b></u>	 <u><b>7.024</b></u>
Vcr notas a los estados financieros		

  
 Díaz José  
 Gerente General

  
 Cutiupala César  
 Contador General

1714195607001

**DIGIWAY CÍA. LTDA.**

**POLÍTICAS CONTABLES Y NOTAS EXPLICATIVAS A LOS ESTADOS FINANCIEROS  
PARA EL AÑO QUE TERMINA EL 31 DE DICIEMBRE DEL 2016**

**1. INFORMACIÓN GENERAL**

Digiway Cía. Ltda. es una sociedad de responsabilidad limitada en la República del Ecuador. El domicilio de su sede social y principal centro del negocio es Quito. Digiway Cía. Ltda. fue constituida el 25 de mayo del 2004 y su objeto es la prestación de servicios relacionados con telecomunicaciones y tecnologías de la información y comunicación. Estos servicios incluyen diseño e implementación de proyectos, asesoría para la adquisición e incorporación de tecnologías de la información y comunicación en organizaciones, seguridad informática, diseño y desarrollo de sitios web y portales de internet desarrollo de programas y aplicaciones (software), representación, distribución y franquicias de aplicaciones, productos, equipos y servicios relacionados con telecomunicaciones y tecnologías de la información y comunicación producidos a nivel local o internacional.


**2. PRINCIPALES POLÍTICAS CONTABLES**


**Declaración de cumplimiento.-** Los estados financieros adjuntos y sus notas explicativas han sido preparados de acuerdo con Normas Internacionales de Información Financiera - NIIF (IFRS por sus siglas en Inglés), emitidas por el Consejo de Normas Internacionales de Contabilidad (IASB por sus siglas en Inglés). Tales estados financieros y sus notas son responsabilidad de la Administración de la Compañía.

Un resumen de las principales normas contables aplicadas por la Compañía para la preparación de los estados financieros, es mencionado a continuación:

**Moneda funcional.-** Los estados financieros adjuntos están expresados en Dólares de los Estados Unidos de América, moneda adoptada por la República del Ecuador en marzo del 2000. Consecuentemente, la moneda funcional del ambiente económico primario donde opera la Compañía y la moneda de presentación de las partidas incluidas en los estados financieros, es el Dólar de los Estados Unidos de América.

**Efectivo y equivalentes de efectivo.-** Comprende los componentes del efectivo representado por medios de pago (dinero en efectivo, cheques, giros etc.), depósitos en bancos y en instituciones financieras, así como los equivalentes de efectivo que corresponden a las inversiones financieras de corto plazo y alta liquidez, fácilmente convertibles en un importe determinado de efectivo y estar sujeta a un riesgo insignificante de cambios en su valor, cuya fecha de vencimiento no excede a 90 días desde la fecha de adquisición.

  
**Díaz José**  
**Gerente General**

  
**Cutiupala César**  
**Contador General**

**1714195607001**

2. **PRINCIPALES POLÍTICAS CONTABLES (Continuación)**

**Activos y pasivos financieros e instrumentos de patrimonio.-** Comprende instrumentos financieros y categorías de no derivados y consistentes en cuentas por cobrar y cuentas por pagar. Se registran inicialmente a su valor razonable, más los costos de transacción directamente atribuibles a la compra o emisión de éste y se registran en el momento en que existe el compromiso de adquirir tales activos. El reconocimiento de un activo financiero se da de baja cuando el derecho contractual de la Compañía sobre los flujos de efectivo del activo financiero expira o cuando la Compañía transfiere el activo financiero a otra parte sin retener el control o sustancialmente los riesgos y beneficios de ese activo. En el caso de los pasivos financieros, estos se dan de baja cuando la obligación específica expira o es cancelada. Un detalle es el siguiente:



- **Cuentas por cobrar.-** Son registradas al costo y no generan intereses, esto al momento de la negociación del servicio o venta de bienes y cuando se efectúa la transferencia al cliente la totalidad de los riesgos y beneficios de la propiedad de los servicios o bienes.
- **Cuentas por pagar.-** Son registradas al costo y no generan intereses, esto al momento de la negociación de la compra de bienes y de la recepción de servicios (prestación de servicios profesionales), que son utilizados para el proceso productivo y administrativo de la Compañía.
- **Accionistas.-** Esta representado por aportes realizados por personas naturales, las cuales se encuentran divididas en acciones y su valor nominal es de US\$. 1,00 cada una.

Las NIIF requieren ciertas revelaciones acerca de los instrumentos financieros, que tienen relación con los diferentes riesgos que afectan a la Compañía, tales como: mercado, financieros y generales de negocio, tal como se detalla a continuación:

**Mercado.-** La Compañía opera principalmente en el Mercado de servicios.

**Financieros.-** La Compañía no enfrenta riesgos crediticios debido a que la cartera está compuesta por créditos de hasta 45 días y respalda por garantías bancarias. No asume riesgos de fluctuaciones en los tipos de cambios debido a que todas las operaciones de compra y venta se realizan en dólares moneda adoptada por la República del Ecuador.

**Activo por impuesto corriente.-** Representa crédito tributario por retenciones en la fuente de impuesto a la renta, que es registrado mensualmente conforme a los comprobantes entregados por los clientes en la facturación por ventas. Estos créditos tributarios son susceptibles de reclamo o de compensación con el impuesto a la renta causado hasta dentro de los tres ejercicios impositivos posteriores.

	
Díaz José	Cutiupala César
Gerente General	Contador General
	1714195607001



**2. PRINCIPALES POLÍTICAS CONTABLES (Continuación)**

**Propiedades, planta y equipos.-** Están registrados al costo de adquisición. De acuerdo con las Normas Internacionales de Información Financiera, algunas partidas de propiedades, maquinarias y equipos, pueden sufrir importantes y volátiles movimientos en su valor justo, necesitando entonces una reevaluación anual, caso contrario, en su lugar puede ser suficiente la reevaluación cada tres o cinco años. Los pagos por reparación y mantenimiento son cargados a gastos, mientras que las mejoras de importancia se capitalizan. Los activos son depreciados aplicando el método de línea recta, considerando como base la vida útil estimada de estos activos. Las tasas de depreciación anual de los activos fijos son las siguientes:



<u>Activos</u>	<u>Tasas</u>
Instalaciones, maquinarias y equipos	10%
Muebles y enseres, equipos de oficina	10%
Maquinaria y equipo	10%

<u>Activos</u>	<u>Tasas</u>
Vehículos	20%
Equipos de computación	33.33%

La NIC No. 16 establece que la reserva por valuación originada en la revaluación que forma parte del patrimonio neto de los accionistas, podrá ser transferida directamente a la cuenta de utilidades retenidas, cuando se produzca la baja en la cuenta del activo. Esto podría implicar la transferencia total de la reserva por valuación cuando la Compañía se desapropie del activo, sin embargo la mencionada reserva podría transferirse a medida que el activo se utilice. En caso que el importe de la reserva sea transferida deberá ser igual a la diferencia entre la depreciación calculada según el valor revaluado y la determinada según su costo original. La transferencia desde la cuenta de reserva por valuación a la cuenta de utilidades retenidas no afecta los resultados del periodo.

**Otras obligaciones corrientes.-** Están reconocidos mediante el método del devengado originados por obligaciones establecidas por el código de trabajo.

**Impuestos diferidos.-** Los activos y pasivos por impuestos diferidos tienen el derecho de recibir o pagar cuando los mismos se relacionen con impuestos sobre las ganancias correspondientes a la misma autoridad fiscal, y ésta permita a la Compañía pagar o recibir una sola cantidad que cancele la situación existente.

 <b>Díaz José</b> <b>Gerente General</b>	 <b>Cutipala César</b> <b>Contador General</b> <b>1714195607001</b>
---	--



## **2. PRINCIPALES POLÍTICAS CONTABLES (Continuación)**

**Provisiones.-** Son reconocidas cuando la Compañía tiene una obligación presente, ya sea legal o implícita como resultado de eventos pasados, cuando es probable vaya a ser necesaria una salida de recursos para liquidar una obligación y cuando el monto ha sido estimado de forma fiable. El importe reconocido es una estimación, a la fecha de cierre de los estados financieros, de los desembolsos necesarios para liquidar la obligación.

**Reserva legal.-** La Ley de Compañías requiere que el 5% de la utilidad neta anual sea apropiada como reserva legal, hasta que represente por lo menos el 50% del capital suscrito y pagado. Esta reserva no puede ser distribuida a los accionistas, pero puede ser utilizada para absorber pérdidas futuras o para aumento de capital.

**Reconocimiento de Ingresos.-** En relación a la venta de bienes y servicios, el ingreso es reconocido cuando el riesgo y los beneficios significativos de propiedad han sido transferidos al comprador, y no subsisten incertidumbres significativas relativas a la recuperación de la consideración adeudada, de los costos asociados o por la posible devolución de los bienes y servicios.

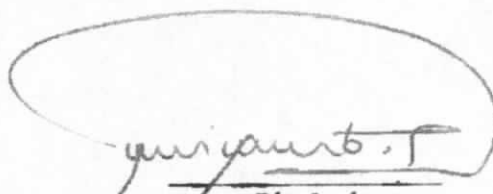

**Reconocimiento de los costos y gastos.-** El costo de ventas se registra en el resultado del ejercicio cuando se entregan los bienes, en forma simultánea al reconocimiento de los ingresos. Los gastos se registran en los períodos con los cuales se relacionan y se reconocen en los resultados del ejercicio cuando se devengan, independientemente del momento en que se paguen.

**Impuesto a la renta.-** La Ley Orgánica de Régimen Tributario Interno y su Reglamento de Aplicación establecen que las sociedades nacionales pagarán sobre la utilidad después del 15% de participación de trabajadores, la tarifa del 22% de impuesto a la renta, o una tarifa de 12% de impuesto a la renta en el caso de reinversión de utilidades. La provisión del impuesto a la renta es calculada mediante la tasa de impuesto aplicable a las utilidades gravables y es cargada en los resultados del año en que es devengada, con base al método del impuesto a pagar.

**Estado de Flujo de Efectivo.-** Bajo flujos originados por actividades de la operación, se incluyen todos aquellos flujos de efectivo relacionados con el giro del negocio, incluyendo además los intereses pagados, los ingresos financieros y en general, todos aquellos flujos que no están definidos como de inversión o financiamiento. Cabe destacar que el concepto operacional utilizado en este estado, es más amplio que el considerado en el estado de resultados.

## **3. EFECTIVO Y BANCOS**

Corresponde a una cuenta corriente mantenida en el Banco Internacional.

  
Díaz José  
Gerente General  
Cutipata César  
Contador General  
1714195607001

#### 4. DEUDORES COMERCIALES Y OTRAS CUENTAS POR COBRAR


Un resumen de deudores comerciales y otras cuentas por cobrar es como sigue:


	<u>2016</u>	... Diciembre 31, ... <u>2015</u> (en U.S. dólares)
Cuentas por cobrar comerciales	18.935	7.114
Provisión cuentas incobrables	(325)	(308)
Compañías relacionadas		
Empleados		
Anticipos		
Otros	<u>1.350</u>	<u>921</u>
Total deudores comerciales y otras cuentas por cobrar	<u>19.960</u>	<u>7.727</u>

#### 5. EQUIPOS

Los movimientos de equipos fueron como sigue:

	<u>Muebles y enseres</u>	<u>Equipos de computación</u> (en U.S. dólares)	<u>Total</u>
<u>Costo</u>			
31 de diciembre de 2016	<u>3.347</u>	<u>707</u>	<u>4.054</u>
<u>Depreciación acumulada y deterioros de valor acumulados</u>			
31 de diciembre del 2015	1.995	707	2.702
Depreciación anual	337	0	337
31 de diciembre del 2016	2.332	707	3.039
<u>Importe en libros</u>			
31 de diciembre del 2016	<u>1.015</u>	<u>0</u>	<u>1.015</u>


  
 Díaz José  
 Gerente General


  
 Cutiupala César  
 Contador General  
 1714195607001

## 6. IMPUESTOS

**Activos y pasivos del año corriente** - Un resumen de activos y pasivos por impuestos corrientes es como sigue:

	<u>2016</u>	... Diciembre 31,... <u>2015</u> (en U.S. dólares)
<i>Activos por impuesto corriente:</i>		
Crédito tributario de impuesto a la renta	62	741
Crédito tributario de Impuesto al Valor Agregado - IVA	31.070	30.222
Retenciones en la fuente	—	—
<b>Total</b>	<b><u>31.132</u></b>	<b><u>30.963</u></b>
<i>Pasivos por impuestos corrientes:</i>		
Impuesto a la renta por pagar	221	940
Impuesto al Valor Agregado - IVA por pagar y retenciones		
Retenciones en la fuente de impuesto a la renta por pagar		
S.R.I. por pagar	3	278
<b>Total</b>	<b><u>224</u></b>	<b><u>1.218</u></b>

  
Díaz José  
Gerente General

  
Cutipala César  
Contador General  
1714195607001



## 7. CUENTAS POR PAGAR COMERCIALES Y OTRAS CUENTAS POR PAGAR

Un resumen de cuentas por pagar comerciales y otras cuentas por pagar es como sigue: \*

	<u>2016</u>	... Diciembre 31, ... <u>2015</u> (en U.S. dólares)
Cuentas por pagar comerciales	1.994	1.484
Compañías relacionadas	545	545
Tarjetas de crédito	-	-
Anticipos		
Otras cuentas por pagar	<u>1.520</u>	<u>          </u>
Total cuentas por pagar comerciales y otras cuentas por pagar corrientes	<u>4.059</u>	<u>2.029</u>

## 8. CAPITAL

El saldo al 31 de diciembre de 2016 de US\$12.500. Comprenden 12.500 participaciones ordinarias con un valor nominal de US\$1.

 <b>Díaz José</b> <b>Gerente General</b>	 <b>Cutiupala César</b> <b>Contador General</b> <b>1714195607001</b>
---	---


## **9. INGRESOS DE ACTIVIDADES ORDINARIAS**


Corresponden principalmente a honorarios cobrados por asesoría en sistemas tecnológicos.

## **10. GASTOS DE ADMINISTRACIÓN Y VENTAS**

Un detalle de gastos de administración y ventas es como sigue:

	<u>2016</u> (en U.S. dólares)	<u>2015</u>
Honorarios	1.233	16.465
Sueldos y beneficios sociales	5.689	5.502
Comunicaciones		
Promoción y publicidad		
Impuestos, tasas y contribuciones	1.624	93
Gastos de gestion		
Viáticos		
Depreciaciones	337	337
Otros	<u>9.075</u>	<u>5.489</u>
Total gastos de administración y ventas	<u>17.958</u>	<u>27.886</u>

  
Díaz José  
Gerente General

  
Cutiupala César  
Contador General  
1714195607001



## **11. HECHOS OCURRIDOS DESPUÉS DEL PERÍODO SOBRE EL QUE SE INFORMA**

Entre el 31 de diciembre del 2016 y la fecha de emisión de los estados financieros (marzo 28 del 2017) no se produjeron eventos que en opinión de la Administración pudieran tener un efecto importante sobre los estados financieros adjuntos.

## **12. APROBACIÓN DE LOS ESTADOS FINANCIEROS**

Estos estados financieros fueron aprobados por la administración y autorizados para su publicación el 30 de Marzo de 2017.

---

	
<b>Díaz José</b>	<b>Cutiupala César</b>
<b>Gerente General</b>	<b>Contador General</b>
	<b>1714195607001</b>