

AVNET TECHNOLOGY SOLUTIONS ECUADOR S. A.
(Subsidiaria mayormente poseída por Avnet Delaware Holdings Inc.)

Estados Financieros

31 de diciembre del 2013

Con el Informe de los Auditores Independientes

AVNET TECHNOLOGY SOLUTIONS ECUADOR S. A.
(Subsidiaria mayormente poseída por Avnet Delaware Holdings Inc.)

Estados Financieros

31 de diciembre del 2013

Índice del Contenido

Informe de los Auditores Independientes

Estado de Situación Financiera

Estado de Resultados Integrales

Estado de Cambios en el Patrimonio

Estado de Flujos de Efectivo

Notas a los Estados Financieros



KPMG del Ecuador Cía. Ltda.
Av. Rep. De El Salvador N35-40
Ap. Postal 17-15-0038B
Quito - Ecuador

Telefax: (593-2) 2268367
(593-2) 2268369
Fax: (593-2) 2450356

Informe de los Auditores Independientes

A la Junta de Accionistas
Avnet Technology Solutions Ecuador S. A.:

Hemos auditado los estados financieros que se acompañan de Avnet Technology Solutions Ecuador S. A. ("la Compañía"), que incluyen el estado de situación financiera al 31 de diciembre del 2013, y los estados de resultados integrales, de cambios en el patrimonio y de flujos de efectivo por el año que terminó en esa fecha y las notas que comprenden un resumen de las políticas importantes de contabilidad y otra información explicativa.

Responsabilidad de la Administración por los Estados Financieros

La Administración es responsable por la preparación y presentación razonable de estos estados financieros de acuerdo con las Normas Internacionales de Información Financiera y por el control interno que determina necesario para permitir la preparación de estados financieros que estén libres de errores significativos, ya sean debido a fraude o error.

Responsabilidad de los Auditores

Nuestra responsabilidad es expresar una opinión sobre estos estados financieros con base en nuestra auditoría. Efectuamos nuestra auditoría de acuerdo con Normas Internacionales de Auditoría. Esas normas requieren que cumplamos con los requerimientos éticos pertinentes, y planifiquemos y realicemos la auditoría para obtener una seguridad razonable acerca de si los estados financieros están libres de errores significativos.

Una auditoría incluye efectuar procedimientos para obtener evidencia de auditoría sobre los montos y revelaciones en los estados financieros. Los procedimientos seleccionados dependen de nuestro juicio, incluyendo la evaluación de los riesgos de errores significativos en los estados financieros, debido a fraude o error. Al hacer esas evaluaciones de riesgo, consideramos los controles internos pertinentes a la preparación y presentación razonable de los estados financieros de la entidad en orden a diseñar procedimientos de auditoría adecuados a las circunstancias, pero no con el propósito de expresar una opinión sobre la eficacia del control interno de la entidad. Una auditoría también incluye evaluar lo apropiado de los principios de contabilidad utilizados y la razonabilidad de las estimaciones contables elaboradas por la Administración, así como evaluar la presentación en conjunto de los estados financieros.

Consideramos que la evidencia de auditoría que hemos obtenido es suficiente y apropiada para proveer una base para nuestra opinión.

(Continúa)

Opinión

En nuestra opinión, los estados financieros mencionados en el primer párrafo presentan razonablemente, en todos los aspectos importantes, la situación financiera de Avnet Technology Solutions Ecuador S. A. al 31 de diciembre del 2013, y su desempeño financiero y sus flujos de efectivo por el año que terminó en esa fecha de conformidad con las Normas Internacionales de Información Financiera.

KPMG del Ecuador

SC - RNAE 069

22 de abril del 2014



Elkis J. Vivas Bolívar, Socia


AVNET TECHNOLOGY S.A.
(Subsidiaria mayormente poseída)


Estado de Situ

31 de diciembre del 2013, con cifras co

(En dólares de los Estados

	<u>Nota</u>		<u>2013</u>	<u>2012</u>
<u>Activos</u>				
Activos corrientes:				
Efectivo y equivalentes de efectivo	6	US\$	1.306.166	3.117.923
Deudores comerciales y otras cuentas por cobrar	7		8.970.010	8.663.151
Inventarios	8		<u>5.486.024</u>	<u>3.034.050</u>
Total activos corrientes			<u>15.762.200</u>	<u>14.815.124</u>
Activos no corrientes:				
Equipos, mobiliario y mejoras a la propiedad arrendada	9		84.109	185.507
Otros activos			12.040	10.180
Impuesto a la renta diferido	13 (c)		<u>79.115</u>	<u>80.992</u>
Total activos no corrientes			<u>175.264</u>	<u>276.679</u>
Total activos		US\$	<u><u>15.937.464</u></u>	<u><u>15.091.803</u></u>


Julio T. Guzmán
Gerente General


Agustín García
Gerente Tes

Las notas que se acompañan son parte integral de estos estados financieros.

LUTIONS ECUADOR S. A.
por Avnet Delaware Holdings Inc.)

ción Financiera

mparativas al 31 de diciembre del 2012

Unidos de América – US\$)

	<u>Nota</u>	<u>2013</u>	<u>2012</u>
<u>Pasivos y Patrimonio</u>			
Pasivos corrientes:			
Acreeedores comerciales	10 US\$	9.893.201	9.939.347
Otras cuentas y gastos acumulados por pagar	11	451.567	589.549
Beneficios a los empleados	12	305.985	371.672
Ingreso diferido		<u>102.142</u>	<u>51.371</u>
Total pasivos corrientes		<u>10.752.895</u>	<u>10.951.939</u>
 Pasivo no corriente - Beneficios a los empleados	 12	 28.973	 24.931
 Total pasivos		 <u>10.781.868</u>	 <u>10.976.870</u>
 Patrimonio:	 14		
Capital		841.360	841.360
Reserva legal		320.393	180.679
Resultados acumulados		<u>3.993.843</u>	<u>3.092.894</u>
Total patrimonio		<u>5.155.596</u>	<u>4.114.933</u>
 Total pasivos y patrimonio	 US\$	 <u>15.937.464</u>	 <u>15.091.803</u>

García Paz
Tesorero

Iván Hornaza Narváez
Contador

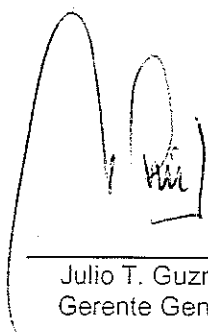
AVNET TECHNOLOGY SOLUTIONS ECUADOR S. A.
(Subsidiaria mayormente poseída por Avnet Delaware Holdings Inc.)

Estado de Resultados Integrales

Año terminado el 31 de diciembre del 2013, con cifras comparativas del 2012

(En dólares de los Estados Unidos de América – US\$)


	<u>Nota</u>	<u>2013</u>	<u>2012</u>
Ingresos ordinarios	15 US\$	28.477.688	31.172.842
Costo de ventas y de los servicios prestados	16	<u>(25.380.576)</u>	<u>(27.485.564)</u>
Ganancia bruta		3.097.112	3.687.278
Otros ingresos		5.423	13.513
Gastos de administración	16	(1.504.509)	(1.582.126)
Gastos de ventas	16	(239.792)	(299.894)
Otros egresos		<u>-</u>	<u>(18.743)</u>
Resultados de actividades de operación		1.358.234	1.800.028
Costos financieros		(15.597)	-
Ingresos financieros		<u>37.321</u>	<u>15.532</u>
Ganancia antes de impuesto a la renta		1.379.958	1.815.560
Gasto de impuesto a la renta, neto	13 (a)	<u>(339.295)</u>	<u>(418.421)</u>
Utilidad neta y resultado integral del periodo	US\$	<u><u>1.040.663</u></u>	<u><u>1.397.139</u></u>



Julio T. Guzmán
Gerente General



Agustín García Paz
Gerente Tesorero



Iván Hornaza Narváez
Contador

Las notas que se acompañan son parte integral de estos estados financieros.


AVNET TECHNOLOGY SOLUTIONS ECUADOR S. A.
(Subsidiaria mayormente poseída por Avnet Delaware Holdings Inc.)

Estado de Cambios en el Patrimonio

Año terminado el 31 de diciembre del 2013, con cifras comparativas del 2012

(En dólares de los Estados Unidos de América – US\$)


		Resultados acumulados				
		Capital	Reserva legal	Resultado acumulado proveniente de la adopción por primera de las NIIF	Utilidades disponibles	Total patrimonio
Saldos al 1 de diciembre del 2012	US\$	841.360	93.064	1.540	1.781.830	2.717.794
Utilidad neta y resultado integral del periodo		-	-	-	1.397.139	1.397.139
Apropiación para reserva legal		-	87.615	-	(87.615)	-
Saldos al 31 de diciembre del 2012		841.360	180.679	1.540	3.091.354	4.114.933
Utilidad neta y resultado integral del periodo		-	-	-	1.040.663	1.040.663
Apropiación para reserva legal		-	139.714	-	(139.714)	-
Saldos al 31 de diciembre del 2013	US\$	841.360	320.393	1.540	3.992.303	5.155.596



Julio T. Guzmán
Gerente General



Agustín García Paz
Gerente Tesorero



Iván Hornaza Narváez
Contador

Las notas que se acompañan son parte integral de estos estados financieros.

AVNET TECHNOLOGY SOLUTIONS ECUADOR S. A.
(Subsidiaria mayormente poseída por Avnet Delaware Holdings Inc.)

Estado de Flujos de Efectivo

Año terminado el 31 de diciembre del 2013, con cifras comparativas del 2012

(En dólares de los Estados Unidos de América – US\$)


	<u>2013</u>	<u>2012</u>
Flujos de efectivo de las actividades de operación:		
Efectivo recibido de clientes y otros	US\$ 27.979.421	32.732.640
Efectivo pagado a proveedores, empleados y partes relacionadas	<u>(29.506.723)</u>	<u>(30.173.915)</u>
Flujo (usado en) procedente de las actividades de operación	<u>(1.527.302)</u>	<u>2.558.725</u>
Intereses cobrados	37.321	15.532
Impuesto a la renta pagado	<u>(319.239)</u>	<u>(301.392)</u>
Flujo neto (utilizado en) provisto por las actividades de operación	<u>(1.809.220)</u>	<u>2.272.865</u>
Flujos de efectivo de las actividades de inversión:		
Adquisición de equipos y mobiliario	<u>(2.537)</u>	<u>(150.980)</u>
Proveniente de la venta de equipos y mobiliario	<u>-</u>	<u>7.924</u>
Flujo neto utilizado en las actividades de inversión	<u>(2.537)</u>	<u>(143.056)</u>
(Disminución) aumento neto del efectivo y equivalentes de efectivo	<u>(1.811.757)</u>	<u>2.129.809</u>
Efectivo y equivalentes de efectivo al inicio del año	<u>3.117.923</u>	<u>988.114</u>
Efectivo y equivalentes de efectivo al final del año	<u>US\$ 1.306.166</u>	<u>3.117.923</u>



Julio T. Guzmán
Gerente General



Agustín García Paz
Gerente Tesorero



Iván Hormaza Narváez
Contador

Las notas que se acompañan son parte integral de estos estados financieros.

AVNET TECHNOLOGY SOLUTIONS ECUADOR S. A.
(Subsidiaria mayormente poseída por Avnet Delaware Holdings Inc.)

Notas a los Estados Financieros

31 de diciembre del 2013

(Montos en dólares de los Estados Unidos de América – US\$)

(1) Entidad que Reporta

La Compañía fue constituida el 2 de junio de 2004 con la razón social Itecsa del Ecuador S. A., como parte del Grupo Itaútec de Brasil. En el año 2008, Grupo ITAUTEC adquirió a la Corporación TALLARD, con sede en Miami, y el nombre de la empresa cambió a Tallard Technologies Ecuador S. A. Posteriormente, a consecuencia de un cambio en la tenencia de las acciones de la Compañía, proceso en el cual la misma pasó a ser una subsidiaria de Avnet Delaware Holdings Inc., compañía domiciliada en Phoenix, Arizona – Estados Unidos de América, la Compañía cambió su denominación a Avnet Technology Solutions Ecuador S. A. a partir de 10 de octubre de 2010.

La Compañía tiene como actividades principales la comercialización de computadores y servidores de computación, así como brindar soluciones tecnológicas en comunicación e información; los principales segmentos de comercialización son IBM, APPLE y AVAYA.

La Compañía tiene su domicilio legal en la Provincia de Pichincha, ciudad de Quito, entre la calle Francisco Salazar E11-85 y la avenida 12 de octubre, Edificio Concorde, 7mo. piso, oficinas 7B y 7C.

(2) Bases de Preparación de los Estados Financieros

(a) Declaración de Cumplimiento

Los estados financieros han sido preparados de conformidad con las Normas Internacionales de Información Financiera (NIIF).

Estos estados financieros fueron autorizados para su emisión por la Administración de la Compañía el 17 de abril de 2014 y según las exigencias estatutarias serán sometidos a la aprobación de la junta de accionistas de la misma.

(b) Bases de Medición

Los estados financieros han sido preparados sobre la base del principio del costo histórico.

(c) Moneda Funcional y de Presentación

Los estados financieros están presentados en dólares de los Estados Unidos de América, que constituye la moneda funcional de la Compañía. Toda la información se presenta en tal moneda, excepto cuando se indica de otra manera.

(Continúa)

AVNET TECHNOLOGY SOLUTIONS ECUADOR S. A.
(Subsidiaria mayormente poseída por Avnet Delaware Holdings Inc.)

Notas a los Estados Financieros

(Montos en dólares de los Estados Unidos de América – US\$)

(d) Uso de Estimados y Juicios

La preparación de estados financieros de acuerdo con lo previsto en las NIIF requiere que la Administración de la Compañía realice juicios, estimaciones y supuestos que afectan la aplicación de políticas de contabilidad y los montos reportados de activos, pasivos, ingresos y gastos. Los resultados reales pueden diferir de tales estimaciones.

Las estimaciones y supuestos relevantes son revisados regularmente. Las revisiones de las estimaciones contables son reconocidas prospectivamente.

i. Juicios

La información sobre juicios críticos en la aplicación de políticas de contabilidad, y sobre supuestos e incertidumbres de estimaciones que pudieran tener el efecto más importante sobre los montos reconocidos en los estados financieros, se describe en las siguientes notas:

- Nota 12 - Beneficios a los empleados
- Nota 13 - Impuesto a la renta

ii. Supuestos e Incertidumbres en las Estimaciones

La información sobre supuestos e incertidumbres de estimación que tienen un riesgo significativo de resultar en un ajuste material en el año que terminará el 31 de diciembre de 2014, se incluye en la nota 12 - medición de obligaciones por beneficios definidos: supuestos actuariales claves.

iii. Medición de Valores Razonables

Algunas de las políticas y revelaciones contables de acuerdo con lo previsto por las NIIF requieren la medición de los valores razonables tanto de los activos y pasivos financieros como de los no financieros.

La Compañía utiliza la medición de los valores razonables principalmente para propósitos de: (i) reconocimiento inicial; (ii) revelación; y (iii) cuando existen indicios de deterioro tratándose de activos no financieros.

Cuando se mide el valor razonable de un activo o pasivo la Compañía utiliza datos de mercados observables siempre que sea posible. De acuerdo con lo previsto en las NIIF los valores razonables se clasifican en niveles distintos dentro de una jerarquía del valor razonable que se basa en las variables usadas en las técnicas de valoración, como sigue:

- Nivel 1: precios cotizados (no ajustados) en mercados activos para activos o pasivos idénticos.

(Continúa)

AVNET TECHNOLOGY SOLUTIONS ECUADOR S. A.
(Subsidiaria mayormente poseída por Avnet Delaware Holdings Inc.)

Notas a los Estados Financieros

(Montos en dólares de los Estados Unidos de América – US\$)

- Nivel 2: datos diferentes de los precios cotizados incluidos en el Nivel 1, que sean observables para el activo o pasivo, ya sea directamente (precios) o indirectamente (derivados de los precios).
- Nivel 3: datos para el activo o pasivo que no se basan en datos de mercado observables.

Si las variables usadas para medir el valor razonable de un activo o pasivo pueden clasificarse en niveles distintos de jerarquía del valor razonable, entonces la medición del valor razonable se clasifica en su totalidad en el mismo nivel de jerarquía del valor razonable de la variable de nivel más bajo que sea significativa a la medición total. Cualquier transferencia entre los niveles de jerarquía del valor razonable se reconoce al final del período en el cual ocurrió el cambio.

En la nota 5 (a) se incluye información adicional sobre los supuestos hechos al medir los valores razonables.

(3) Políticas de Contabilidad Significativas

Las políticas de contabilidad mencionadas más adelante han sido aplicadas consistentemente a todos los períodos presentados en estos estados financieros, a menos que otro criterio sea indicado.

(a) Clasificación de Saldos Corrientes y no Corrientes

Los saldos de activos y pasivos presentados en el estado de situación financiera se clasifican en función de su vencimiento; es decir, como corrientes aquellos con vencimiento igual o inferior a 12 meses, los que están dentro del ciclo normal de la operación de la Compañía, y, como no corrientes, los de vencimiento superior a dicho período.

(b) Instrumentos Financieros

La Compañía clasifica los activos financieros no derivados en la categoría de préstamos y partidas por cobrar. Adicionalmente, clasifica los pasivos financieros no derivados en la categoría de otros pasivos financieros.

i. Activos Financieros y Pasivos Financieros no Derivados - Reconocimiento y Baja

La Compañía reconoce inicialmente los préstamos y partidas por cobrar y los instrumentos de deuda en la fecha en la cual se originan. Los otros activos y pasivos financieros se reconocen inicialmente en la fecha de contratación.

(Continúa)

AVNET TECHNOLOGY SOLUTIONS ECUADOR S. A.
(Subsidiaria mayormente poseída por Avnet Delaware Holdings Inc.)

Notas a los Estados Financieros

(Montos en dólares de los Estados Unidos de América – US\$)

La Compañía da de baja un activo financiero cuando los derechos contractuales sobre los flujos de efectivo derivados del activo expiran, o cuando transfiere los derechos a recibir los flujos de efectivo contractuales del activo financiero en una transacción en la cual se transfieren substancialmente todos los riesgos y beneficios relacionados con la propiedad del activo financiero. Cualquier participación en los activos financieros transferidos que sea creada o retenida por la Compañía, se reconoce como un activo o pasivo separado.

La Compañía da de baja un pasivo financiero cuando sus obligaciones contractuales son pagadas o han expirado.

Los activos y pasivos financieros son compensados y el monto neto presentado en el estado de situación financiera cuando, y sólo cuando, la Compañía cuenta con un derecho legal para compensar los montos y tiene el propósito de liquidar sobre una base neta o de realizar el activo y liquidar el pasivo simultáneamente.

ii. Activos Financieros no Derivados - Medición

Préstamos y Partidas por Cobrar

Estos activos inicialmente se reconocen al valor razonable más cualquier costo de transacción directamente atribuible.

Posterior al reconocimiento inicial, los préstamos y partidas por cobrar se valoran al costo amortizado usando el método de interés efectivo, menos las pérdidas por deterioro. Los préstamos y partidas por cobrar se componen de deudores comerciales y otras cuentas por cobrar.

Efectivo y Equivalentes de Efectivo

El efectivo y equivalentes de efectivo se compone de los saldos del efectivo disponible en caja y bancos, que son usados por la Compañía en la gestión de sus compromisos a corto plazo.

iii. Pasivos Financieros no Derivados - Medición

Los pasivos financieros no derivados se reconocen inicialmente a su valor razonable menos los costos de transacción directamente atribuibles. Posterior al reconocimiento inicial, estos pasivos financieros se valoran al costo amortizado usando el método de interés efectivo.

La Compañía tiene los siguientes otros pasivos financieros: acreedores comerciales; y otras cuentas y gastos acumulados por pagar.

(Continúa)

AVNET TECHNOLOGY SOLUTIONS ECUADOR S. A.
(Subsidiaria mayormente poseída por Avnet Delaware Holdings Inc.)

Notas a los Estados Financieros

(Montos en dólares de los Estados Unidos de América – US\$)

iv. Capital

Los costos incrementales atribuibles directamente a la emisión de acciones ordinarias (única clase de acciones emitidas por la Compañía), de haberlos, son reconocidos como una deducción del patrimonio, neto de cualquier efecto tributario.

(b) Inventarios

Los inventarios se presentan al menor entre el costo y el valor neto de realización. El costo se determina por el método promedio ponderado, excepto por las importaciones en tránsito, las cuales se reconocen al costo específico de las facturas de los proveedores, e incluye todos los costos incurridos para adquirir los inventarios, los costos de conversión y otros incurridos para llevar el inventario a su localización y condición actual.

El valor neto de realización es el precio de venta estimado en el curso normal del negocio, menos los gastos estimados para completar la venta.

El costo de los inventarios puede ser no recuperable en caso de que los mismos estén dañados, o se encuentren parcial o totalmente obsoletos o bien si sus precios de mercado han disminuido. El importe de cualquier rebaja de valor de los inventarios, hasta alcanzar su valor neto de realización, se reconoce en el ejercicio en el cual ocurre la pérdida.

(c) Equipos, Mobiliario y Mejoras a la Propiedad Arrendada

i. Reconocimiento y Medición

Las partidas de equipos, mobiliario y mejoras a la propiedad arrendada son valoradas al costo menos depreciación acumulada y pérdidas por deterioro.

Los equipos, mobiliario y mejoras a la propiedad arrendada se reconocen como activo si es probable que se deriven de ellos beneficios económicos futuros y su costo puede ser determinado de una manera fiable.

El costo incluye gastos que son directamente atribuibles a la adquisición del activo. Cuando partes significativas de una partida de equipos, mobiliario y mejoras a la propiedad arrendada poseen vidas útiles distintas, son registradas de forma separada como un componente integral del activo.

Cualquier ganancia o pérdida por la disposición de un elemento de equipos, mobiliario y mejora a la propiedad arrendada se reconoce en resultados.

ii. Costos Posteriores

Las mejoras y renovaciones mayores que incrementen la vida útil del activo, son capitalizadas sólo si es probable que se deriven de ellas beneficios económicos futuros para la Compañía y su costo puede ser estimado de manera fiable.

(Continúa)

AVNET TECHNOLOGY SOLUTIONS ECUADOR S. A.
(Subsidiaria mayormente poseída por Avnet Delaware Holdings Inc.)

Notas a los Estados Financieros

(Montos en dólares de los Estados Unidos de América – US\$)

iii. Depreciación

La depreciación de los elementos de equipos y mobiliario se calcula sobre el monto depreciable, que corresponde al costo de un activo menos su valor residual. La depreciación es reconocida en resultados con base en el método de línea recta, considerando la vida útil estimada para cada componente de equipos y mobiliario.

El método de depreciación, la vida útil y el valor residual es revisado en cada ejercicio y se ajustan si es necesario.

Las mejoras a propiedad arrendada son depreciadas con base en el método de línea recta en función del menor de los lapsos entre la vida útil estimada del bien y la vigencia del contrato de arrendamiento.

Las vidas útiles estimadas para los períodos actuales y comparativos son los siguientes:

	Vida útil en años
Equipos de computación	3
Mobiliario y equipos	10
Mejoras a la propiedad arrendada	<u>5</u>

La Administración no ha considerado necesario determinar un valor residual para equipos, mobiliario y mejoras a la propiedad arrendada, debido a que no espera recibir ningún beneficio económico sobre la disposición de esos bienes al final de su vida útil.

(d) Activos Arrendados

La clasificación del arrendamiento de activos depende de si la Compañía asume sustancialmente todos los riesgos y beneficios inherentes a la propiedad. Son clasificados como financieros cuando se asumen todos los riesgos y beneficios inherentes a la propiedad; en caso contrario se clasifican como operativos.

Los pagos realizados bajo un contrato de arrendamiento operacional se reconocen en resultados bajo el método de línea recta durante el período de arrendamiento.

Las mejoras hechas a los activos arrendados se reconocen como activo y se clasifican como equipos, mobiliario y mejoras a la propiedad arrendada.

(e) Deterioro del Valor

i. Activos Financieros no Derivados

Los activos financieros son evaluados por la Compañía en cada fecha de presentación de los estados financieros, para determinar si existe evidencia objetiva de deterioro.

(Continúa)

AVNET TECHNOLOGY SOLUTIONS ECUADOR S. A.
(Subsidiaria mayormente poseída por Avnet Delaware Holdings Inc.)

Notas a los Estados Financieros

(Montos en dólares de los Estados Unidos de América – US\$)

La evidencia objetiva que un activo financiero está deteriorado puede incluir el incumplimiento de pago por parte de un deudor, la reestructuración de un valor adeudado a la Compañía en términos que ésta no consideraría en otras circunstancias, indicadores que el deudor o emisor se declarará en bancarrota, cambios adversos en el estado de pago del prestatario de la Compañía, desaparición de un mercado activo para un instrumento y datos observables que indican que existe un descenso medible en los flujos de efectivo esperados de un grupo de activos financieros.

La Compañía considera la evidencia de deterioro de las partidas por cobrar a nivel específico. La evaluación se realiza sobre la base de una revisión objetiva de todas las cantidades pendientes de cobro al final de cada período y representa la mejor estimación de la Administración sobre las pérdidas en las cuales podría incurrirse por este concepto.

Una pérdida por deterioro relacionada con un activo financiero que se valora al costo amortizado, se calcula como la diferencia entre el importe en libros del activo y el valor presente de los flujos de efectivo futuros estimados, descontados a la tasa de interés efectiva. Las pérdidas se reconocen en resultados y se reflejan en una cuenta de estimación para deterioro contra las partidas por cobrar. Cuando la Compañía considera que no existen posibilidades realistas de recuperar el activo, los importes involucrados son castigados.

Las pérdidas por deterioro pueden ser revertidas únicamente si la reversión está objetivamente relacionada con un evento ocurrido después de que la pérdida por deterioro fue reconocida.

ii. Activos no Financieros

El importe en libros de los activos no financieros de la Compañía, diferentes a inventarios e impuesto a la renta diferido, es revisado en la fecha del estado de situación financiera para determinar si existe algún indicio de deterioro. Si existen tales indicios, entonces se estima el importe recuperable del activo.

Para propósitos de evaluación del deterioro, los activos que no pueden ser probados individualmente, son agrupados juntos en el grupo más pequeño de activos llamados "unidad generadora de efectivo" que generan flujos de entrada de efectivo provenientes del uso continuo, los que son independientes de los flujos de entrada de efectivo de otros activos o unidades generadoras de efectivo.

El importe recuperable de un activo o unidad generadora de efectivo es el valor mayor entre su valor en uso y su valor razonable, menos los costos de venta. Para determinar el valor en uso, se descuentan los flujos de efectivo futuros estimados a su valor presente usando una tasa de descuento antes de impuesto que refleja las valoraciones actuales del mercado sobre el valor del dinero en el tiempo y los riesgos específicos que puede tener el activo.

(Continúa)

AVNET TECHNOLOGY SOLUTIONS ECUADOR S. A.
(Subsidiaria mayormente poseída por Avnet Delaware Holdings Inc.)

Notas a los Estados Financieros

(Montos en dólares de los Estados Unidos de América – US\$)

Se reconoce una pérdida por deterioro si el importe en libros de un activo o unidad generadora de efectivo excede su importe recuperable. Las pérdidas por deterioro son reconocidas en resultados.

Las pérdidas por deterioro se revierten si existe un cambio en su importe recuperable. Cuando se revierte una pérdida por deterioro, el valor del activo no puede exceder al valor que habría sido determinado, neto de depreciación o amortización, si no se hubiese reconocido una pérdida por deterioro.

(f) Beneficios a los Empleados

i. Beneficios Post-Empleo

Planes de Beneficios Definidos - Jubilación Patronal e Indemnización por Desahucio

La Compañía determina la obligación neta relacionada con el beneficio por jubilación patronal e indemnización por desahucio por separado, calculando el monto del beneficio futuro que los empleados han adquirido a cambio de sus servicios durante el período actual y períodos previos; ese beneficio se descuenta para determinar su valor presente. El cálculo es realizado anualmente por un actuario calificado, usando el "Método Actuarial de Costeo de Crédito Unitario Proyectado", con el cual se atribuye una parte de los beneficios que se han de pagar en el futuro a los servicios prestados en el periodo corriente.

Las disposiciones legales no prevén la obligatoriedad de constituir fondos o asignar activos para cumplir con tales planes, por lo cual estos califican como planes de beneficios definidos sin asignación de fondos separados.

La Compañía reconoce en resultados la totalidad de las ganancias o pérdidas actuariales que surgen de los planes de beneficios definidos, aunque la NIC 19 Beneficio a los Empleados (2011), aplicable retroactivamente para periodos anuales que iniciaron en o después del 1 de enero de 2013, eliminó tal opción y requiere que tales ganancias o pérdidas actuariales se reconozcan en otros resultados integrales. La evaluación hecha por la Administración de la Compañía respecto a este asunto, concluye que el efecto no es material. Las ganancias o pérdidas actuariales, así como todos los gastos relacionados con los planes por beneficios definidos, incluyendo el saneamiento del descuento, se reconocen en los gastos por beneficios a los empleados.

Cuando tengan lugar mejoras o reducciones en los beneficios del plan, la modificación resultante en el beneficio que se relaciona con servicios pasados prestados por los empleados o la ganancia o pérdida por la reducción, será reconocida inmediatamente en resultados. La Compañía reconoce ganancias y pérdidas en la liquidación de un plan de beneficios definidos cuando ésta ocurre.

(Continúa)

AVNET TECHNOLOGY SOLUTIONS ECUADOR S. A.
(Subsidiaria mayormente poseída por Avnet Delaware Holdings Inc.)

Notas a los Estados Financieros

(Montos en dólares de los Estados Unidos de América – US\$)

ii. Beneficios por Terminación

Las indemnizaciones por terminación o cese laboral, son reconocidas como gasto cuando es tomada la decisión de dar por terminada la relación contractual con los empleados.

iii. Beneficios a Corto Plazo

Las obligaciones por beneficios a corto plazo de los trabajadores son medidas sobre una base no descontada y son reconocidas como gastos en la medida en la cual el empleado provee el servicio o el beneficio es devengado por el mismo.

Se reconoce un pasivo si la Compañía posee una obligación legal o implícita actual de pagar este monto como resultado de un servicio entregado por el empleado en el pasado y la obligación puede ser estimada de manera fiable. Las principales acumulaciones reconocidas por este concepto corresponden a bonos por desempeño y las establecidas en el Código de Trabajo del Ecuador, tales como vacaciones, participación de los trabajadores en las utilidades de la Compañía, décimo tercera y décimo cuarta remuneración.

Los empleados del área comercial y jefes de división, reciben una remuneración adicional con base en objetivos previamente definidos para cada trimestre, que oscila entre 20% y 40% del total del sueldo de cada empleado beneficiado.

(g) Provisiones y Contingencias

Las obligaciones o pérdidas asociadas con provisiones y contingencias, originadas en reclamos, litigios, multas o penalidades en general, se reconocen como pasivo en el estado de situación financiera cuando existe una obligación legal o implícita resultante de eventos pasados, es probable que sea necesario un desembolso para pagar la obligación y el monto puede ser razonablemente estimado.

Las provisiones se determinan descontando el flujo de efectivo que se espera a futuro, a la tasa antes de impuesto que refleja la evaluación actual del mercado sobre el valor del dinero en el tiempo y los riesgos específicos de la obligación. El saneamiento del descuento se reconoce como costo financiero.

El importe reconocido como provisión corresponde a la mejor estimación, a la fecha del estado de situación financiera, tomando en consideración los riesgos e incertidumbres que rodean a la mayoría de los sucesos y circunstancias concurrentes a la valoración de éstas.

(Continúa)

AVNET TECHNOLOGY SOLUTIONS ECUADOR S. A.
(Subsidiaria mayormente poseída por Avnet Delaware Holdings Inc.)

Notas a los Estados Financieros

(Montos en dólares de los Estados Unidos de América – US\$)

Cuando no es probable que un flujo de salida de beneficios económicos sea requerido, o el monto no puede ser estimado de manera fiable, la obligación es revelada como un pasivo contingente. Obligaciones razonablemente posibles, cuya existencia será confirmada por la ocurrencia o no ocurrencia de uno o más eventos futuros, son también reveladas como pasivos contingentes, a menos que la probabilidad de un flujo de salida de beneficios económicos sea remota.

No se reconocen ingresos, ganancias o activos contingentes.

No es reconocida provisión para garantía en relación con los equipos vendidos por la Compañía, pues aquella es cubierta por el fabricante de los mismos.

(h) Reconocimiento de Ingresos Ordinarios

El ingreso ordinario se reconoce cuando se produce la entrada bruta de beneficios económicos originados en el curso de las actividades ordinarias de la Compañía, siempre que tal entrada derive en un incremento en el patrimonio, que no esté relacionado con aportaciones de los propietarios del mismo y los beneficios puedan ser medidos de manera fiable. Los ingresos ordinarios se reconocen por el valor razonable de la contrapartida recibida o por recibir.

Se reconocen como ingresos diferidos las facturaciones aprobadas por los clientes que exceden bien a las cantidades y precios de los productos a ellos entregados o al grado de realización de la prestación de los servicios, según sea aplicable.

i. Ventas de Bienes

Los ingresos provenientes de la venta de bienes en el curso de las actividades ordinarias son reconocidos:

- Netos de devoluciones, descuentos, bonificaciones o rebajas comerciales.
- Cuando existe evidencia persuasiva que el riesgo y los beneficios significativos de propiedad han sido transferidos al comprador, es probable la recuperación de la consideración adeudada, los costos asociados y las posibles devoluciones de los equipos vendidos pueden ser medidos de manera fiable.

ii. Servicios

Los ingresos por servicios, provenientes de actividades que la Compañía realiza en nombre de un tercero según acuerdos contractuales, para poner en funcionamiento equipos IBM, APPLE y AVAYA, son reconocidos:

- Con base en los servicios prestados a la fecha del estado de situación financiera.
- Netos de descuentos, bonificaciones o rebajas comerciales.

(Continúa)

AVNET TECHNOLOGY SOLUTIONS ECUADOR S. A.
(Subsidiaria mayormente poseída por Avnet Delaware Holdings Inc.)

Notas a los Estados Financieros

(Montos en dólares de los Estados Unidos de América – US\$)

- Solamente si es probable que se reciban los beneficios asociados con la transacción y los costos asociados pueden ser medidos de manera fiable.

(i) Reconocimiento de Costos y Gastos

Los costos y gastos son reconocidos con base en lo causado o cuando son incurridos. Se reconoce inmediatamente un costo o gasto, según corresponda, cuando el desembolso efectuado no produce beneficios económicos futuros.

(j) Ingresos y Costos Financieros

Los ingresos financieros están compuestos principalmente por ingresos por intereses, los cuales son reconocidos en resultados al costo amortizado, usando el método de interés efectivo.

Los costos financieros están compuestos por intereses que eventualmente algunas partes relacionadas facturan a la Compañía.

(k) Impuesto a la Renta

El gasto por impuesto a la renta está compuesto por el impuesto a la renta corriente y el impuesto a la renta diferido. Es reconocido en resultados, excepto que se relacione con partidas reconocidas en otros resultados integrales o directamente en el patrimonio, en cuyo caso el monto de impuesto relacionado es reconocido en otros resultados integrales o en el patrimonio, respectivamente.

i. Impuesto a la Renta Corriente

El impuesto a la renta corriente es el impuesto que se espera pagar sobre la utilidad gravable del año, utilizando la tasa impositiva aprobada o a punto de ser aprobada a la fecha del estado de situación financiera y cualquier ajuste al impuesto por pagar de años anteriores.

ii. Impuesto a la Renta Diferido

El impuesto a la renta diferido es reconocido sobre las diferencias temporarias existentes entre el importe en libros de los activos y pasivos para propósitos de información financiera y los montos usados para propósitos tributarios. No se reconoce impuesto a la renta diferido por las diferencias temporarias que surgen en el reconocimiento inicial de un activo o pasivo en una transacción que no es una combinación de negocios, y que no afecta la utilidad o pérdida financiera ni gravable.

La medición del activo y pasivo por impuesto diferido, refleja las consecuencias fiscales que se derivarían de la forma en la cual la entidad espera, al final del periodo sobre el cual se informa, recuperar o liquidar el importe en libros de sus activos y pasivos.

(Continúa)

AVNET TECHNOLOGY SOLUTIONS ECUADOR S. A.
(Subsidiaria mayormente poseída por Avnet Delaware Holdings Inc.)

Notas a los Estados Financieros

(Montos en dólares de los Estados Unidos de América – US\$)

El impuesto a la renta diferido es medido a la tasa de impuesto que se espera aplicar a las diferencias temporarias cuando son revertidas, basándose en las leyes tributarias que han sido aprobadas o a punto de ser aprobadas a la fecha del estado de situación financiera.

Los activos y pasivos por impuesto a la renta diferido son compensados si se cumplen ciertos criterios.

Un activo por impuesto a la renta diferido es reconocido por las pérdidas tributarias no utilizadas y las diferencias temporarias deducibles, en la medida en la cual sea probable que estarán disponibles ganancias gravables futuras contra las cuales pueden ser utilizadas. Los activos por impuesto a la renta diferido son revisados en cada fecha del estado de situación financiera y son reducidos en la medida en la cual no sea probable que los beneficios por impuestos relacionados serán realizados.

iii. Exposición Tributaria

Al determinar el importe del impuesto a la renta corriente e impuesto a la renta diferido, la Compañía considera el impacto de las posiciones fiscales inciertas y si pueden adeudarse impuestos e intereses adicionales.

Esta evaluación depende de estimaciones y supuestos y puede involucrar una serie de juicios acerca de eventos futuros. Puede surgir nueva información que haga que la Compañía cambie su juicio acerca de la idoneidad de los pasivos fiscales actuales; tales cambios en los pasivos fiscales impactarán el gasto fiscal en el periodo en el cual se determinen.

(4) Normas Nuevas e Interpretaciones Aún no Efectivas

Las nuevas normas, modificaciones a normas e interpretaciones que se mencionan a continuación, son aplicables a los periodos anuales que comienzan después del 1 de enero de 2013, y no han sido aplicadas anticipadamente en la preparación de estos estados financieros.

<u>Norma</u>	<u>Asunto</u>	<u>Efectiva a partir de</u>
NIC 32 (enmienda)	Compensación de activos financieros y pasivos financieros	1 de enero de 2014
NIIF 10, NIIF 12 y NIC 27	Entidades de inversión	1 de enero de 2014
NIC 36	Información a revelar sobre el importe recuperable de activos no financieros	1 de enero de 2014
CINIIF 21	Gravámenes	1 de enero de 2014
NIIF 9 (2009, 2010 y 2013)	Instrumentos financieros	-

(Continúa)

AVNET TECHNOLOGY SOLUTIONS ECUADOR S. A.
(Subsidiaria mayormente poseída por Avnet Delaware Holdings Inc.)

Notas a los Estados Financieros

(Montos en dólares de los Estados Unidos de América – US\$)

La Compañía no planea adoptar tempranamente estas normas. Aquellas que pueden ser relevantes para la Compañía se indican a continuación:

NIC 32 Compensación de Activos Financieros y Pasivos Financieros

Las enmiendas a la NIC 32 clarifican los criterios de compensación explicando cuándo una entidad tiene actualmente un derecho legalmente exigible de compensar y cuándo la liquidación bruta es equivalente a la liquidación neta. Estas enmiendas son efectivas para periodos anuales que comiencen en o después del 1 de enero de 2014, con adopción temprana permitida. No se espera que las enmiendas a la NIC 32 tengan un impacto importante en los estados financieros de la Compañía.

NIIF 9 Instrumentos Financieros (2009), NIIF 9 Instrumentos Financieros (2010) y NIIF 9 Instrumentos Financieros (2013) – (juntas, NIIF9)

La NIIF 9 (2009) adiciona requerimientos para la clasificación y medición de activos financieros. La NIIF 9 (2010) introduce cambios con relación a los pasivos financieros. La NIIF 9 (2013) adiciona requerimientos para la contabilidad de coberturas. El IASB actualmente tiene un proyecto activo para hacer modificaciones limitadas a la clasificación y requerimientos de medición de la NIIF 9 y adicionar requerimientos para direccionar el deterioro de activos financieros.

Los requisitos de la NIIF 9 (2009) representan un cambio significativo respecto a los existentes en la NIC 39 sobre los activos financieros. La NIIF 9 (2009) contiene dos categorías principales de medición para los activos financieros: costo amortizado y valor razonable. Un activo financiero se mide al costo amortizado si se mantiene en un modelo de negocio cuyo objetivo es mantener los activos con el fin de obtener flujos de efectivo contractuales y los términos contractuales del activo dan lugar, en las fechas especificadas, a flujos de efectivo que son únicamente pagos del principal y los intereses sobre el principal pendiente. Todos los demás activos financieros se valoran por su valor razonable. La NIIF 9 (2009) elimina las categorías de inversiones mantenidas hasta el vencimiento, disponibles para la venta y préstamos y cuentas por cobrar existentes en la NIC 39.

La NIIF 9 (2010) adiciona un requisito en relación con los pasivos financieros designados a valor razonable, para presentar los cambios en el valor razonable que sean atribuibles al riesgo de crédito del pasivo en otros resultados integrales, en vez de en resultados. La NIIF 9 (2013) adiciona requisitos para la contabilidad de coberturas que alinean a ésta más estrechamente con la administración de riesgos.

La fecha de adopción obligatoria de la NIIF 9 no ha sido especificada, pero se determinará cuando se finalicen las fases aún pendientes. Sin embargo, su adopción temprana es permitida. La Administración de la Compañía ha iniciado el proceso de evaluar los potenciales efectos de esta norma; sin embargo, no se anticipa que la adopción de la NIIF 9 tenga un impacto importante en los activos y pasivos financieros de la Compañía.

(Continúa)

AVNET TECHNOLOGY SOLUTIONS ECUADOR S. A.
(Subsidiaria mayormente poseída por Avnet Delaware Holdings Inc.)

Notas a los Estados Financieros

(Montos en dólares de los Estados Unidos de América – US\$)

(5) Instrumentos Financieros - Valores Razonables y Administración de Riesgos

(a) Valores Razonables

Las políticas contables de la Compañía requieren que se determinen los valores razonables de los activos y pasivos financieros para propósitos de valoración y revelación, conforme los criterios que se detallan a continuación. Cuando corresponda, se revela mayor información acerca de los supuestos efectuados en la determinación de los valores razonables.

Préstamos y Partidas por Cobrar

El valor razonable de los préstamos y partidas por cobrar se estima al valor presente de los flujos de efectivo futuros, descontados a la tasa de interés de mercado a la fecha de medición. Las cuentas por cobrar corrientes sin tasa de interés son medidos al monto de la factura original, si el efecto del descuento es inmaterial. Este valor razonable se determina al momento de reconocimiento inicial y para propósitos de revelación en cada fecha de los estados financieros anuales.

Los importes en libros de los deudores comerciales y otras cuentas por cobrar se aproximan a su valor razonable, dado su vencimiento de corto plazo.

Otros Pasivos Financieros

El valor razonable, que se determina al momento del reconocimiento inicial y para propósitos de revelación en cada fecha de los estados financieros anuales, se calcula sobre la base del valor presente del capital futuro y los flujos de interés, descontados a la tasa de interés de mercado a la fecha de medición.

Los montos registrados de acreedores comerciales y otras cuentas y gastos acumulados por pagar se aproximan a su valor razonable, debido a que tales instrumentos tienen vencimiento en el corto plazo.

(b) Administración de Riesgo Financiero

La Compañía está expuesta a los siguientes riesgos relacionados con el uso de instrumentos financieros:

- Riesgo de crédito.
- Riesgo de liquidez.
- Riesgo de mercado.

i. Marco de Administración de Riesgos

La Administración es responsable por establecer y supervisar el marco de administración de riesgos, así como el desarrollo y seguimiento de las políticas de administración de riesgos de la Compañía.

(Continúa)

AVNET TECHNOLOGY SOLUTIONS ECUADOR S. A.
(Subsidiaria mayormente poseída por Avnet Delaware Holdings Inc.)

Notas a los Estados Financieros

(Montos en dólares de los Estados Unidos de América – US\$)

Las políticas de administración de riesgo de la Compañía son establecidas con el objeto de identificar y analizar los riesgos enfrentados por la Compañía, fijar límites y controles de riesgo adecuados, y para monitorear los riesgos y el cumplimiento de los límites. Se revisan regularmente las políticas y los sistemas de administración de riesgos de la Compañía a fin de que reflejen los cambios en las condiciones de mercado y en las actividades. La Compañía, a través de sus normas y procedimientos de administración, pretende desarrollar un ambiente de control disciplinado y constructivo en el que todos los empleados entiendan sus roles y obligaciones.

La Administración monitorea el cumplimiento de las políticas y los procedimientos de administración de riesgos y revisa si su marco de administración de riesgos es apropiado respecto a los riesgos a los cuales se enfrenta la Compañía.

ii. Riesgo de Crédito

El riesgo de crédito es el riesgo de pérdida financiera que enfrenta la Compañía, si un cliente o contraparte en un instrumento financiero no cumple con sus *obligaciones contractuales*, y se origina principalmente de los deudores comerciales y otras cuentas por cobrar.

El importe en libros de los activos financieros representa la máxima exposición al riesgo de crédito.

Deudores Comerciales

La Compañía vende sus productos a distribuidores localizados en todo el Ecuador; consecuentemente el riesgo de crédito se ve afectado, principalmente, por las características individuales de los clientes.

La Compañía ha establecido una política de riesgo bajo la cual se analiza a cada cliente individualmente en lo que respecta a su solvencia, antes de ofrecer las condiciones estándares de cobro y entrega del bien y/o la prestación del servicio. La revisión de la Compañía incluye calificaciones externas, cuando están disponibles, y, adicionalmente, referencias bancarias; además se establecen límites de crédito para cada cliente. La Compañía no requiere garantías en relación con los deudores comerciales.

La Compañía reconoce una estimación para deterioro de valor que representa su estimación de las pérdidas incurridas en relación con los deudores comerciales. La estimación considera la pérdida específica que se determina con base en una evaluación de los mismos.

La Compañía reconoce la estimación para deterioro de valor que representa su mejor estimado de pérdidas a incurrir en relación con los deudores comerciales. La *antigüedad de los saldos de deudores comerciales a la fecha del estado de situación financiera* es como sigue:

AVNET TECHNOLOGY SOLUTIONS ECUADOR S. A.
(Subsidiaria mayormente poseída por Avnet Delaware Holdings Inc.)

Notas a los Estados Financieros

(Montos en dólares de los Estados Unidos de América – US\$)

	<u>Nota</u>	<u>2013</u>	<u>2012</u>
Vigentes y no deteriorados	US\$	7.779.399	7.343.206
De 1 a 30 días		544.674	898.008
De 31 a 120 días		117.432	-
Mayor a 360 días		3.610	-
Total	7 US\$	<u>8.445.115</u>	<u>8.241.214</u>

Durante el año 2013 la Compañía concluyó que no requiere reconocer una estimación para deterioro con respecto a deudores comerciales y otras cuentas por cobrar. En el año 2012, revirtió la estimación del inicio del mismo año por US\$197.681.

Otras Cuentas por Cobrar

El riesgo de crédito en las otras cuentas por cobrar está asociado al saldo de descuentos e incentivos por US\$295.591 al 31 de diciembre de 2013 (US\$306.245 en 2012). Estas cuentas por cobrar no devengan intereses, no están vencidas y, según la evaluación de la Administración, no requieren una estimación para deterioro (véase nota 7).

Efectivo y Equivalentes de Efectivo

La Compañía mantenía efectivo y equivalentes de efectivo por US\$1.306.166 al 31 de diciembre de 2013 (US\$3.117.923 en 2012), que representan su máxima exposición al riesgo de crédito por estos activos. El efectivo y equivalentes de efectivo son mantenidos substancialmente en bancos que están calificados AAA—según agencias calificadoras de riesgo registradas en la Superintendencia de Bancos y Seguros del Ecuador.

iii. Riesgo de Liquidez

El riesgo de liquidez es el riesgo de que la Compañía tenga dificultades para cumplir con sus obligaciones asociadas con sus pasivos financieros, que son liquidados mediante la entrega de efectivo u otros activos financieros.

El enfoque de la Administración para administrar la liquidez, es contar con los recursos suficientes para cumplir con sus obligaciones cuando vencen, tanto en condiciones normales como de tensión, sin incurrir en pérdidas inaceptables o arriesgar la reputación de la Compañía.

La Compañía monitorea el nivel de entradas de efectivo de los deudores comerciales junto con las salidas de efectivo esperadas para liquidar sus acreedores comerciales y otras cuentas y gastos acumulados por pagar. La Compañía realiza estimaciones de flujo de caja mensuales con un horizonte de planeación de un año y planes estratégicos a largo plazo, a fin de asegurar el nivel de liquidez que le permita atender sus obligaciones con terceros.

(Continúa)

AVNET TECHNOLOGY SOLUTIONS ECUADOR S. A.
(Subsidiaria mayormente poseida por Avnet Delaware Holdings Inc.)

Notas a los Estados Financieros

(Montos en dólares de los Estados Unidos de América – US\$)

A continuación se resumen los vencimientos contractuales de los pasivos financieros no derivados (en dólares americanos).

		Importe en libros	Flujos de efectivo contractuales	6 meses o menos	Entre 6 y 12 meses
31 de diciembre del 2013:					
Acreedores comerciales	US\$	9.893.201	9.893.201	9.893.201	-
Otras cuentas y gastos acumulados por pagar		451.567	451.567	409.723	41.844
	US\$	<u>10.344.768</u>	<u>10.344.768</u>	<u>10.302.924</u>	<u>41.844</u>
31 de diciembre del 2012:					
Acreedores comerciales	US\$	9.939.347	9.939.347	9.939.347	-
Otras cuentas y gastos acumulados por pagar		589.549	589.549	269.156	320.393
	US\$	<u>10.528.896</u>	<u>10.528.896</u>	<u>10.208.503</u>	<u>320.393</u>

iv. Riesgo de Mercado

El riesgo de mercado es el riesgo de que los cambios en los precios de mercado, por ejemplo en las tasas de cambio o tasas de interés, afecten los ingresos de la Compañía o el valor de los instrumentos financieros que mantiene. El objetivo de la administración del riesgo de mercado es administrar y controlar las exposiciones a este riesgo dentro de parámetros razonables y al mismo tiempo optimizar la rentabilidad.

- Riesgo de Moneda

La moneda utilizada para las transacciones en el Ecuador es el dólar americano, moneda funcional de la Compañía y las transacciones que realiza la Compañía principalmente son en esa moneda. A la fecha de los estados financieros la Compañía no mantiene activos ni pasivos en moneda extranjera; por lo tanto, la Administración estima que la exposición de la Compañía al riesgo de moneda no es relevante.

- Riesgo de Tasas de Interés

Los activos y pasivos financieros de la Compañía no devengan ni causan intereses, respectivamente. En consecuencia, la Administración considera que la Compañía no está expuesta a este riesgo.

(Continúa)

AVNET TECHNOLOGY SOLUTIONS ECUADOR S. A.
(Subsidiaria mayormente poseída por Avnet Delaware Holdings Inc.)

Notas a los Estados Financieros

(Montos en dólares de los Estados Unidos de América – US\$)

v. Administración de Capital

La política de la Compañía es mantener un nivel de capital que le permita conservar la confianza de los inversionistas y acreedores y sustentar el desarrollo futuro de sus negocios. El capital se compone del patrimonio neto. No hubo cambios en el enfoque de la Compañía para la administración del capital durante el año.

El índice deuda-patrimonio ajustado de la Compañía al término del período del estado de situación financiera era el siguiente:

		<u>2013</u>	<u>2012</u>
Total pasivos	US\$	10.781.868	10.976.870
Menos: efectivo y equivalentes de efectivo		<u>1.306.166</u>	<u>3.117.923</u>
Deuda neta	US\$	<u>9.475.702</u>	<u>7.858.947</u>
Total patrimonio	US\$	<u>5.155.596</u>	<u>4.114.933</u>
Índice deuda-patrimonio ajustado		<u>1,84</u>	<u>1,91</u>

(6) Efectivo y Equivalentes de Efectivo

Un resumen del efectivo y equivalentes de efectivo es como sigue:

		<u>2013</u>	<u>2012</u>
Efectivo en caja y bancos	US\$	1.006.166	2.117.821
Inversiones temporales		<u>300.000</u>	<u>1.000.102</u>
	US\$	<u>1.306.166</u>	<u>3.117.923</u>

Al 31 de diciembre de 2013, las inversiones temporales están conformadas por un certificado de depósito con vencimiento el 6 de enero de 2014 que devenga intereses a la tasa de 5% anual (en 2012: tres certificados de depósitos, uno que venció el 14 de enero de 2013, que devengó intereses al 5% anual, y los otros dos que vencieron el 28 de enero de 2013, devengando interés a una tasa anual de 4,10%).

(Continúa)

AVNET TECHNOLOGY SOLUTIONS ECUADOR S. A.
(Subsidiaria mayormente poseida por Avnet Delaware Holdings Inc.)

Notas a los Estados Financieros

(Montos en dólares de los Estados Unidos de América – US\$)

(7) Deudores Comerciales y Otras Cuentas por Cobrar

El detalle de deudores comerciales y otras cuentas por cobrar es el siguiente:

	<u>Nota</u>	<u>2013</u>	<u>2012</u>
Deudores comerciales -			
Clientes	5 (b) ii US\$	8.445.115	8.241.214
Otras cuentas por cobrar:			
Servicio de Rentas Internas (SRI) -			
Impuesto al valor agregado		219.474	-
Partes relacionadas	18 (b)	-	101.338
Descuentos e incentivos -			
IBM del Ecuador C. A.		165.548	239.303
Apple Inc.		130.043	66.942
		<u>295.591</u>	<u>306.245</u>
Anticipos dados a proveedores		9.830	10.409
Funcionarios y empleados		-	3.945
		<u>524.895</u>	<u>421.937</u>
	US\$	<u>8.970.010</u>	<u>8.663.151</u>

Los saldos por cobrar por concepto de descuentos e incentivos se originan en los contratos suscritos por la Compañía (véase nota 20).

(8) Inventarios

El detalle de los inventarios es el siguiente:

		<u>2013</u>	<u>2012</u>
Equipos y hardware	US\$	1.127.600	1.682.109
Inventario en tránsito		4.358.424	1.351.941
	US\$	<u>5.486.024</u>	<u>3.034.050</u>

En el año 2013, los cambios en equipos y hardware incluidos en el costo de ventas y de los servicios prestados ascendieron a US\$25.268.402 (US\$27.383.579 en 2012). En el año 2013, la reducción de inventarios a su valor neto realizable ascendió a US\$112.174 (US\$101.985 en 2012), reconocida en el costo de ventas y de los servicios prestados (véase nota 16).

(Continúa)

AVNET TECHNOLOGY SOLUTIONS ECUADOR S. A.
(Subsidiaria mayormente poseída por Avnet Delaware Holdings Inc.)

Notas a los Estados Financieros

(Monto en dólares de los Estados Unidos de América)

(9) Equipos, Mobiliario y Mejoras a la Propiedad Arrendada

El detalle del movimiento de equipos, mobiliario y mejoras a la propiedad arrendada es el siguiente:

Custo:	Equipos de computación	Mobiliario y equipos	Mejoras a la propiedad arrendada	Total
Saldo al 1 de enero del 2012	US\$ 432.030	38.596	52.458	523.084
Adquisiciones	150.980	-	-	150.980
Disposiciones	(26.347)	(8.323)	-	(34.670)
Saldo al 31 de diciembre del 2012	556.663	30.273	52.458	639.394
Adquisiciones	2.537	-	-	2.537
Saldo al 31 de diciembre del 2013	US\$ 559.200	30.273	52.458	641.931
Depreciación acumulada:				
Saldo al 1 de enero del 2012	US\$ 269.385	18.895	42.315	330.595
Depreciación	137.095	3.911	7.425	148.431
Disposiciones	(20.166)	(4.973)	-	(25.139)
Saldo al 31 de diciembre del 2012	386.314	17.833	49.740	453.887
Depreciación	98.119	3.098	2.718	103.935
Saldo al 31 de diciembre del 2013	US\$ 484.433	20.931	52.458	557.822
Importe en libros, neto				
Al 31 de diciembre del 2012	US\$ 170.349	12.440	2.718	185.507
Al 31 de diciembre del 2013	US\$ 74.767	9.342	-	84.109

(Continúa)

AVNET TECHNOLOGY SOLUTIONS ECUADOR S. A.
(Subsidiaria mayormente poseída por Avnet Delaware Holdings Inc.)

Notas a los Estados Financieros

(Monto en dólares de los Estados Unidos de América)

(10) Acreedores Comerciales

El detalle de los acreedores comerciales es el siguiente:

	<u>Nota</u>	<u>2013</u>	<u>2012</u>
Proveedores:			
Terceros	US\$	9.731.401	9.644.981
Partes relacionadas	18 (b)	161.800	-
Anticipos recibidos de clientes		-	294.366
	US\$	<u>9.893.201</u>	<u>9.939.347</u>

(11) Otras Cuentas y Gastos Acumulados por Pagar

El detalle de otras cuentas y gastos acumulados por pagar es el siguiente:

	<u>Nota</u>	<u>2013</u>	<u>2012</u>
SRI:			
Retenciones de impuestos por pagar	US\$	95.569	247.302
Impuesto a la renta por pagar		45.876	27.697
Impuesto al valor agregado		-	2.284
Otros gastos acumulados por pagar		127.339	170.634
Retribución a canales de distribución		137.622	108.004
Partes relacionadas	18 (b)	45.161	33.628
	US\$	<u>451.567</u>	<u>589.549</u>

(12) Beneficios a los Empleados

El detalle de los beneficios a los empleados es el siguiente:

	<u>Nota</u>	<u>2013</u>	<u>2012</u>
Participación de los trabajadores en las utilidades	17	US\$ 243.522	320.393
Beneficios de sueldo variable		-	26.600
Instituto Ecuatoriano de Seguridad Social (IESS)		13.316	10.280
Beneficios sociales		49.147	14.399
Jubilación patronal e indemnización por desahucio		28.973	24.931
	US\$	<u>334.958</u>	<u>396.603</u>
Corrientes	US\$	305.985	371.672
No corrientes		28.973	24.931
	US\$	<u>334.958</u>	<u>396.603</u>

(Continúa)

AVNET TECHNOLOGY SOLUTIONS ECUADOR S. A.
(Subsidiaria mayormente poseída por Avnet Delaware Holdings Inc.)

Notas a los Estados Financieros

(Montos en dólares de los Estados Unidos de América – US\$)

Jubilación Patronal e Indemnización por Desahucio

El Código de Trabajo del Ecuador, establece la obligación por parte de los empleadores de conceder jubilación patronal a todos aquellos empleados que hayan cumplido 25 años de servicio para una misma compañía. De acuerdo con lo previsto en tal Código, los empleados jubilados tienen derecho a pensión vitalicia, la que se determina en función de la remuneración percibida en los últimos cinco años previos al retiro, con un mínimo para la cuantificación de la pensión vitalicia mensual de US\$20 si el trabajador es beneficiario de la jubilación del IESS y de US\$30 si sólo tiene derecho a la jubilación patronal; sin edad mínima de retiro.

Además dicho Código de Trabajo establece que cuando la relación laboral termine por desahucio, el empleador deberá pagar una indemnización calculada con base en el número de años de servicio.

El movimiento del valor presente de la obligación por jubilación patronal e indemnización por desahucio es como sigue:

	Nota	Jubilación patronal	Indemnización por desahucio	Total
Valor presente de obligación por beneficios definidos al 1 de enero del 2012		US\$ 27.391	7.358	34.749
Costo laboral por servicios actuales		2.548	149	2.697
Pérdida actuarial		1.036	773	1.809
Costo financiero		1.821	504	2.325
Gasto del período	17	5.405	1.426	6.831
Pagos		(16.649)	-	(16.649)
Valor presente de obligación por beneficios definidos al 31 de diciembre del 2012		16.147	8.784	24.931
Costo laboral por servicios actuales		11.037	4.284	15.321
Ganancia actuarial		(9.357)	(1.805)	(11.162)
Costo financiero		2.592	727	3.319
Gasto del período	17	4.272	3.206	7.478
Pagos		(3.436)	-	(3.436)
Valor presente de obligación por beneficios definidos al 31 de diciembre del 2013		US\$ 16.983	11.990	28.973

De acuerdo con los estudios actuariales, el valor presente de la reserva matemática actuarial de jubilación patronal a la fecha de los estados financieros, corresponde a empleados activos con tiempo de servicio menor a 10 años.

Los supuestos utilizados en los estudios actuariales fueron:

AVNET TECHNOLOGY SOLUTIONS ECUADOR S. A.
(Subsidiaria mayormente poseída por Avnet Delaware Holdings Inc.)

Notas a los Estados Financieros

(Montos en dólares de los Estados Unidos de América – US\$)

	<u>2013</u>	<u>2012</u>
Tasa de descuento	7,00%	7,00%
Tasa de incremento de salario	3,00%	3,00%
Tasa de incremento de pensiones	2,50%	2,50%
Tabla de rotación	8,90%	8,90%
Vida laboral promedio remanente	7,2	7,8
Tabla de mortalidad e invalidez	<u>TM IESS 2002</u>	<u>TM IESS 2002</u>

Las suposiciones actuariales constituyen las mejores estimaciones que la Compañía posee sobre las variables que determinarán el pago futuro de esta obligación. Los cambios en las tasas o supuestos usados en los estudios actuariales pueden tener un efecto importante en los montos reportados.

Análisis de Sensibilidad

Cambios razonablemente posibles en las suposiciones actuariales relevantes a la fecha del estado de situación financiera, siempre que las otras suposiciones se mantuvieran constantes, habrían afectado la obligación por beneficios definidos en los siguientes importes:

	<u>2013</u>	
	<u>Aumento</u>	<u>Disminución</u>
Tasa de descuento (-/+ 0,5%)	6.368	5.612
Tasa de crecimiento de salario (+/- 0,5%)	<u>6.599</u>	<u>5.843</u>

(13) Impuesto a la Renta

(a) Impuesto a la Renta Reconocido en Resultados

	Año terminado el 31 de diciembre del	
	<u>2013</u>	<u>2012</u>
Impuesto a la renta corriente	US\$ 337.418	463.124
Impuesto a la renta diferido	<u>1.877</u>	<u>(44.703)</u>
	<u>US\$ 339.295</u>	<u>418.421</u>

(Continúa)

AVNET TECHNOLOGY SOLUTIONS ECUADOR S. A.
(Subsidiaria mayormente poseída por Avnet Delaware Holdings Inc.)

Notas a los Estados Financieros

(Montos en dólares de los Estados Unidos de América – US\$)

(b) Conciliación de la Tasa Efectiva de Impuesto a la Renta

	Año terminado el 31 de diciembre del			
	2013		2012	
	<u>%</u>	<u>US\$</u>	<u>%</u>	<u>US\$</u>
Ganancia antes de impuesto a la renta		1.379.958		1.815.560
Impuesto a la renta que resultaría de aplicar la tasa corporativa a la ganancia antes de impuesto a la renta	22%	303.591	23%	417.579
Más (menos):				
Gastos no deducibles	3%	34.668	2%	36.864
Beneficio por pagos a discapacitados	-	-	(1%)	(14.196)
Otros	-	1.036	(1%)	(21.826)
	<u>25%</u>	<u>339.295</u>	<u>23%</u>	<u>418.421</u>

(c) Movimiento de Activo por Impuesto a la Renta Diferido

El activo por impuesto a la renta diferido es atribuible a lo siguiente:

		1 de enero de 2013	Resultados	31 de diciembre de 2013
Gastos acumulados por pagar	US\$	72.772	(9.272)	63.500
Ingresos diferidos		4.485	886	5.371
Beneficios a los empleados - No corrientes		3.735	6.509	10.244
	US\$	<u>80.992</u>	<u>(1.877)</u>	<u>79.115</u>
		1 de enero de 2012	Resultados	31 de diciembre de 2012
Gastos acumulados por pagar	US\$	30.306	42.466	72.772
Ingresos diferidos		-	4.485	4.485
Beneficios a los empleados - No corrientes		5.983	(2.248)	3.735
	US\$	<u>36.289</u>	<u>44.703</u>	<u>80.992</u>

(Continúa)

AVNET TECHNOLOGY SOLUTIONS ECUADOR S. A.
(Subsidiaria mayormente poseída por Avnet Delaware Holdings Inc.)

Notas a los Estados Financieros

(Montos en dólares de los Estados Unidos de América – US\$)

(d) Precios de Transferencia

El Decreto Ejecutivo No. 2430 publicado en el Suplemento al Registro Oficial No. 494 del 31 de diciembre de 2004, incorporó a la legislación tributaria, con vigencia a partir del año 2005, normas sobre la determinación de resultados tributables originados en operaciones con partes relacionadas. A partir del año 2012, de acuerdo con Resolución del SRI No. NAC-DGERCGC13-00011, los sujetos pasivos de impuesto a la renta que hayan efectuado operaciones con partes relacionadas locales y/o domiciliadas en el exterior, dentro de un mismo período fiscal en un monto acumulado superior a US\$6.000.000, deben presentar al SRI el anexo de operaciones con partes relacionadas e Informe de precios de transferencia.

El informe de precios de transferencia correspondiente al año 2012 concluyó que las operaciones efectuadas por la Compañía con sus relacionadas son consistentes con los precios o márgenes de utilidad que hubieran utilizado partes independientes en operaciones comparables.

(e) Situación Fiscal

Las declaraciones de impuesto a la renta, impuesto al valor agregado y retenciones en la fuente presentadas por la Compañía por los años 2011 al 2013, están abiertas a revisión de las autoridades tributarias.

La Compañía cree que sus obligaciones acumuladas por impuestos son adecuadas para todos los años fiscales abiertos sobre la base de su evaluación de muchos factores, incluyendo interpretaciones de las leyes tributarias y la experiencia previa.

(14) Patrimonio

Capital

El capital suscrito y pagado de la Compañía a la fecha de los estados financieros comprende 841.360 acciones ordinarias con un valor nominal de US\$1.00 cada una.

Reserva Legal

La Ley de Compañías de la República del Ecuador, requiere que las compañías anónimas transfieran a la reserva legal, por lo menos 10% de la utilidad neta anual, hasta igualar, por lo menos, 50% del capital social. Dicha reserva no está sujeta a distribución, excepto en el caso de liquidación de la Compañía, pero puede ser utilizada para aumentos de capital o para cubrir pérdidas en las operaciones. El monto mínimo a apropiar para reserva legal de la utilidad neta del año 2013 es US\$100.288.

(Continúa)

AVNET TECHNOLOGY SOLUTIONS ECUADOR S. A.
(Subsidiaria mayormente poseída por Avnet Delaware Holdings Inc.)

Notas a los Estados Financieros

(Montos en dólares de los Estados Unidos de América – US\$)

Resultado Acumulado Proveniente de la Adopción Por Primera Vez de las NIIF

La Superintendencia de Compañías del Ecuador, mediante Resolución SC.G.ICI.CPAIFRS.11.007 del 9 de septiembre de 2011, publicada en el Registro Oficial No. 566 del 28 de octubre de 2011, determinó que el saldo acreedor de los ajustes provenientes de la adopción por primera vez de las "NIIF" y que se registraron en el patrimonio en una subcuenta denominada "Resultado acumulado proveniente de la adopción por primera vez de las NIIF", separada del resto de los resultados acumulados, no podrá ser distribuido entre los accionistas, pero podrá ser capitalizado en la parte que exceda al valor de las pérdidas acumuladas y las del último ejercicio económico concluido, si las hubiere; utilizado en absorber pérdidas; o devuelto en el caso de liquidación de la Compañía.

Otros Resultados Integrales

La Compañía no tiene efecto por otros resultados integrales en el año 2013 (ni en el 2012).

(15) Ingresos Ordinarios

Un resumen de los ingresos ordinarios es como sigue:

		Año terminado el 31 de diciembre del	
		<u>2013</u>	<u>2012</u>
Ventas de equipos	US\$	28.411.865	31.033.770
Comisión sobre servicios prestados por terceros		<u>65.823</u>	<u>139.072</u>
	US\$	<u>28.477.688</u>	<u>31.172.842</u>

(Continúa)

AVNET TECHNOLOGY SOLUTIONS ECUADOR S. A.
(Subsidiaria mayormente poseída por Avnet Delaware Holdings Inc.)

Notas a los Estados Financieros

(Montos en dólares de los Estados Unidos de América – US\$)

(16) Gastos por Naturaleza

Un detalle de los gastos por su naturaleza es como sigue:

	<u>Nota</u>		Año terminado el 31 de diciembre del	
			<u>2013</u>	<u>2012</u>
Costo de equipos y hardware vendidos	8	US\$	25.268.402	27.383.579
Reducción de inventarios a su valor neto realizable	8		112.174	101.985
Gastos de personal	17		836.766	1.020.666
Honorarios dirección y representación			244.227	309.999
Depreciación	9		103.935	148.431
Gastos comerciales y de ventas			285.984	347.105
Reversión de estimación para deterioro de deudores comerciales y otras cuentas por cobrar	5 (b) ii		-	(197.681)
Arrendamientos operativos	19		90.415	79.418
Honorarios y servicios de consultoría			56.513	69.491
Materiales e insumos de oficina			27.939	40.811
Gastos de publicidad			16.540	30.222
Seguros generales			4.276	6.857
Afiliaciones y suscripciones			62.298	1.853
Otros			15.408	24.848
		US\$	<u>27.124.877</u>	<u>29.367.584</u>

(17) Gastos de Beneficios a los Empleados

Los gastos relacionados con sueldos y beneficios a los empleados se resumen a continuación:

	<u>Nota</u>		Año terminado el 31 de diciembre del	
			<u>2013</u>	<u>2012</u>
Sueldos y salarios		US\$	385.996	456.629
Participación de los trabajadores en la utilidades			243.522	320.393
Seguros			94.808	108.580
Beneficios sociales			84.458	70.893
Indemnizaciones laborales			9.027	45.979
Capacitación y reclutamiento			11.477	11.361
Beneficios definidos	12		<u>7.478</u>	<u>6.831</u>
	16	US\$	<u>836.766</u>	<u>1.020.666</u>

(Continúa)

AVNET TECHNOLOGY SOLUTIONS ECUADOR S. A.
(Subsidiaria mayormente poseída por Avnet Delaware Holdings Inc.)

Notas a los Estados Financieros

(Montos en dólares de los Estados Unidos de América – US\$)

A continuación un resumen del número de trabajadores de la Compañía, en relación de dependencia:

<u>Area</u>		<u>2013</u>	<u>2012</u>
Comercialización	US\$	12	8
Administración		8	8
	US\$	<u>20</u>	<u>16</u>

Participación de los Trabajadores en las Utilidades

De acuerdo con las leyes laborales vigentes en Ecuador, la Compañía debe distribuir entre sus trabajadores 15% de la utilidad antes de impuesto a la renta. La Compañía ha estimado el gasto de participación de los trabajadores en las utilidades, de la siguiente manera:

		<u>31 de diciembre del</u>	
		<u>2013</u>	<u>2012</u>
Total ingresos	US\$	28.520.432	31.201.887
Total costos y gastos		<u>(26.896.952)</u>	<u>(29.065.934)</u>
Base de cálculo de la participación de los trabajadores en las utilidades	US\$	1.623.480	2.135.953
		<u>15%</u>	<u>15%</u>
	US\$	<u>243.522</u>	<u>320.393</u>

(Continúa)

AVNET TECHNOLOGY SOLUTIONS ECUADOR S. A.
(Subsidiaria mayormente poseída por Avnet Delaware Holdings Inc.)

Notas a los Estados Financieros

(Montos en dólares de los Estados Unidos de América – US\$)

(18) Transacciones y Saldos con Partes Relacionadas

(a) Transacciones con Partes Relacionadas

El resumen de las principales transacciones con partes relacionadas es el siguiente:

		Año terminado el 31 de diciembre del	
		2013	2012
Importación de equipos y hardware			
Avnet Inc.	US\$	2.399.954	4.614.146
Avnet Phoenix		18.209	-
	US\$	<u>2.418.163</u>	<u>4.614.146</u>
Servicios administrativos y de ventas			
Avnet Inc.	US\$	765	293
Avent Inc. Phoenix		3.854	44.809
Avnet México		34.082	20.208
Avnet Venezuela		-	1.482
	US\$	<u>38.701</u>	<u>66.792</u>

La Compañía importa de sus partes relacionadas extranjeras, equipo y hardware, que durante el año terminado el 31 de diciembre de 2013, equivalen a aproximadamente 10% del total de sus compras (15% en el 2012). Tales importaciones son pagaderas en 45 días, y no causan intereses, excepto en aquellos casos en los cuales la Compañía incurra en mora, la cual es inusual.

La Compañía ha recibido servicios administrativos y de ventas, que consisten en soporte y actualización de los sistemas financiero - contable y administrativo de ventas y clientes, en función de las necesidades de la Compañía.

(b) Saldos con Partes Relacionadas

El siguiente es un detalle de los saldos con partes relacionadas:

AVNET TECHNOLOGY SOLUTIONS ECUADOR S. A.
(Subsidiaria mayormente poseida por Avnet Delaware Holdings Inc.)

Notas a los Estados Financieros

(Montos en dólares de los Estados Unidos de América – US\$)

	<u>Nota</u>		<u>2013</u>	<u>2012</u>
Otras cuentas por cobrar - Avnet Inc.	7	US\$	<u>-</u>	<u>101.338</u>
Acreeedores comerciales - Avnet Inc.	10	US\$	<u>161.800</u>	<u>-</u>
Otras cuentas y gastos acumulados por pagar:				
Avent Inc. Phoenix		US\$	23.257	18.068
Avnet México			<u>21.904</u>	<u>15.560</u>
	11	US\$	<u>45.161</u>	<u>33.628</u>

El saldo que en el 2012 se reporta como cuentas por cobrar, corresponde a un incentivo por cumplimiento en ventas otorgado por la parte relacionada por US\$65.730 y un pago en exceso hecho por la Compañía por US\$35.608, importe este último que fue aplicado a importaciones de equipos y hardware hechas durante el año 2013.

(b) Compensación Recibida por el Personal Clave de la Gerencia

Las compensaciones recibidas por la gerencia general y financiera por concepto de honorarios ascendieron a US\$247.663 durante el año 2013 (US\$302.644 en 2012).

(19) Arrendamientos Operativos

- Arrendamiento de Oficinas

En mayo del año 2008 la Compañía suscribió dos contratos de arrendamiento de oficinas en la ciudad de Quito, con vigencia de cinco años y cuyos cánones de arrendamiento son ajustables al cierre de cada año calendario, con base en la inflación publicada por el Instituto Nacional de Estadística y Censos (INEC); estos contratos fueron renovados en mayo del 2013 por un plazo de 2 años. Asimismo, en marzo del año 2012, la Compañía suscribió un contrato de arrendamiento de una oficina en la ciudad de Guayaquil, con vigencia de un año, el cual fue renovado por un plazo de un año con vencimiento en marzo del año 2014. La Compañía ha entregado depósitos en garantía por US\$10.040 y US\$1.680, en relación con los contratos de arrendamientos en Quito y Guayaquil, respectivamente. Todos estos contratos son renovables siempre y cuando las partes manifiesten su decisión anticipadamente; al respecto, la intención de la Administración es renovar los mismos. En caso de terminación anticipada de los contratos que datan originalmente del año 2008, la Compañía indemnizará a los arrendadores con US\$5.600 en un caso y US\$2.400 en el otro. Durante el año 2013, el gasto por concepto de estos arrendamientos operativos fue de US\$79.465 (US\$70.673 en 2012).

(Continúa)

AVNET TECHNOLOGY SOLUTIONS ECUADOR S. A.
(Subsidiaria mayormente poseída por Avnet Delaware Holdings Inc.)

Notas a los Estados Financieros

(Montos en dólares de los Estados Unidos de América – US\$)

Un detalle de los pagos mínimos futuros en valores aproximados, es como sigue:

		<u>2013</u>	<u>2012</u>
Menos de un año	US\$	61.890	28.000
Más de un año		25.100	-
	US\$	<u>86.990</u>	<u>28.000</u>

– Arrendamiento de Vehículo

El 2 de marzo de 2012 la Compañía suscribió con una entidad financiera local, un contrato de arrendamiento por un vehículo, cuyo vencimiento es el 10 de febrero de 2016. El contrato prevé diversas alternativas al vencimiento del mismo, incluida la opción a compra del bien, pero la Administración, conjuntamente con la Casa Matriz de la Compañía, decidió que no ejercerá tal opción, debido a que optará por devolver el bien arrendado o por recibir en arrendamiento otro bien y sustituir el bien objeto del contrato. Durante el año 2013, el gasto por este arrendamiento fue de US\$10.950 (US\$8.745 en 2012). El detalle de los pagos mínimos futuros, en valores aproximados, por concepto de este arrendamiento es el siguiente:

		<u>2013</u>	<u>2012</u>
Menos de un año	US\$	11.000	11.000
Entre 1 y 2 años		12.000	23.000
	US\$	<u>23.000</u>	<u>34.000</u>

(20) Compromisos

(a) Contrato de Mayorista

La Compañía, desde el año 2004, mantiene suscrito un contrato con IBM del Ecuador C. A. (IBM), con vigencia a dos años, que se ha venido renovando anualmente luego del vencimiento inicial. Mediante este contrato, la Compañía se compromete a vender los productos y servicios especificados en el mismo, comercializados por IBM, constituyéndose en un “asociado de negocio calificado como mayorista”. Bajo términos y condiciones previstos en el contrato y/o sus anexos, IBM otorga a la Compañía descuento de registros de oportunidad, descuentos transaccionales o de soluciones e incentivos adicionales de mediano y largo plazo, a través de descuentos adicionales en las órdenes de compra o mediante notas de crédito, según la figura aplicable definida en el contrato. Estos descuentos y oportunidades son transferibles a los clientes de la Compañía, siendo ésta última la encargada de la administración de la transferencia.

(Continúa)

AVNET TECHNOLOGY SOLUTIONS ECUADOR S. A.
(Subsidiaria mayormente poseída por Avnet Delaware Holdings Inc.)

Notas a los Estados Financieros

(Montos en dólares de los Estados Unidos de América – US\$)

En julio del año 2013, se firmó una adenda a este contrato, por la cual se faculta a la compañía distribuir en el territorio ecuatoriano la línea de software IBM, y se define una regla de protección para los otros distribuidores de Software IBM de Ecuador, por lo cual la Compañía no podrá reclutar a cierto grupo de Asociados de Negocios hasta por un periodo de 24 meses.

(b) Contratos con Canales de Distribución

La Compañía, desde el año 2004, mantiene suscritos contratos con varios canales de distribución, con vigencia a dos años, que se han venido renovando anualmente luego del vencimiento inicial. A través de tales contratos, la Compañía otorga a esos canales, la distribución, intermediación y venta de los productos y/o servicios de las marcas por ella comercializadas.

(c) Contratos con Clientes

La Compañía ha suscrito varios contratos de suministro de equipos y hardware con clientes, según los cuales, en lo que permitan las leyes vigentes, y sólo en caso de que se causara un daño directo, el cliente tendrá derecho a recibir de parte de la Compañía una indemnización que nunca podrá ser superior al precio original del producto vendido. En caso que las leyes vigentes no consideren válida dicha limitación de responsabilidad, la responsabilidad total de la Compañía ante cualquier incidente no será en ningún caso superior a US\$50.000 o su equivalente en moneda extranjera.

(d) Contrato de Distribución con Apple

La Compañía ha suscrito un contrato con Apple Inc. (Apple), con vigencia inicial desde el 20 de enero de 2012 hasta marzo de 2013, renovado hasta abril de 2015, con base en el cual la Compañía ha sido designada distribuidor autorizado de los productos marca Apple. Entre las principales cláusulas contractuales están:

- La Compañía se compromete a promover y vender los productos, a mantener un alto nivel de satisfacción de los clientes y a apoyar en el mercadeo de los mismos.
- La designación como distribuidor es limitada, no exclusiva y terminable.
- La Compañía no puede asignar, transferir o vender los derechos derivados de este contrato, ni delegar las obligaciones contraídas en el mismo.
- La Compañía sólo puede vender los productos objeto de este contrato a revendedores autorizados por Apple.
- La Compañía tendrá que pagar los saldos adeudados a Apple, independientemente del cobro a sus clientes.

(Continúa)

AVNET TECHNOLOGY SOLUTIONS ECUADOR S. A.
(Subsidiaria mayormente poseída por Avnet Delaware Holdings Inc.)

Notas a los Estados Financieros

(Montos en dólares de los Estados Unidos de América – US\$)

- La Compañía debe mantener vigentes pólizas de seguro para cada localidad autorizada, incluyendo productos con límites adecuados y prudentes de cobertura para su negocio, nombrando a Apple como asegurado adicional.

(e) Contratos de Distribución

En febrero del año 2012, la Compañía suscribió un contrato de distribución con la Corporación Microsoft Licensing, G.P. (Microsoft), mediante el cual la Compañía tiene el derecho no exclusivo a participar en ciertos programas de licenciamiento y proveer ciertos servicios, software con licencia, documentación de componentes, software assurance y hardware a revendedores. En cualquier momento durante la vigencia del contrato, Microsoft puede requerir una o más garantías bancarias. En agosto del año 2012, fecha original de vencimiento, este contrato fue renovado por última vez hasta agosto del año 2013.

En diciembre del año 2009, Avnet Inc. suscribió un acuerdo de distribución con la Corporación Cisco Systems Inc. mediante el cual Avnet Inc tiene el derecho a distribuir productos Cisco dentro del territorio de Estados Unidos y Canadá. En junio del año 2013, se suscribió una adenda al contrato original y se incluye la distribución de los mencionados productos para América Latina y el Caribe permitiendo así la distribución en el Ecuador. Este contrato tuvo un plazo original de tres años y fue renovado automáticamente en diciembre del año 2013 por un plazo de tres años.

En junio del año 2003, Avnet Inc. suscribió un acuerdo maestro de distribución con la Corporación Network Appliance Inc (Netapp), mediante el cual Avnet Inc. tiene el derecho a distribuir productos Netapp dentro del territorio de Estados Unidos y Canadá. En mayo del año 2012, se suscribió una adenda al contrato original y se incluye la distribución de los mencionados productos para América Latina permitiendo así la distribución en el Ecuador. Este contrato tuvo un plazo original de doce meses y fue renovado automáticamente en junio del año 2013.

(f) Comodato

Durante el año terminado el 31 de diciembre de 2011, la Compañía firmó contratos de comodato de bienes muebles con sus canales de distribución, a través de los cuales la Compañía entrega a tales canales equipos de su propiedad, en calidad de préstamo de uso y a título gratuito, por un tiempo estimado de 45 días, pudiendo la Compañía solicitar la restitución de los equipos, con por lo menos tres días de anticipación.

(21) Eventos Subsecuentes

La Compañía ha evaluado los eventos subsecuentes hasta el 17 de abril de 2014, fecha en la cual los estados financieros fueron autorizados para su emisión. Ningún evento significativo ocurrió con posterioridad al 31 de diciembre de 2013, fecha del estado de situación financiera, pero antes del 17 de abril de 2014, que requiera revelación o ajuste en los estados financieros de los cuales estas notas forman parte integral.