

INFORME DE LOS AUDITORES INDEPENDIENTES

A los miembros del Directorio y
Socios de

SIGMANSERVICE S.A.

26 de abril del 2016

Informe sobre los estados financieros

Hemos auditado los estados financieros que se adjuntan de SIGMANSERVICE S.A., que comprenden el estado de situación financiera al 31 de diciembre del 2015 y los correspondientes estados de resultado integral, de cambios en el patrimonio y de flujos de efectivo por el año terminado en esa fecha y un resumen de las políticas contables significativas y otras notas explicativas.

Responsabilidad de la Gerencia de la Compañía por los estados financieros

La gerencia de la Compañía es responsable de la preparación y presentación razonable de estos estados financieros de acuerdo con Normas Internacionales de Información Financiera - NIIF, y del control interno determinado por la gerencia como necesario para permitir la preparación de los estados financieros libres de errores materiales, debido a fraude o error.

Responsabilidad del Auditor

Nuestra responsabilidad es expresar una opinión sobre estos estados financieros basados en nuestra auditoría. Nuestra auditoría fue efectuada de acuerdo con normas internacionales de auditoría. Dichas normas requieren que cumplamos con requerimientos éticos y planifiquemos y realicemos la auditoría para obtener certeza razonable de si los estados financieros están libres de errores materiales.


Una auditoría comprende la realización de procedimientos para obtener evidencia de auditoría sobre los saldos y revelaciones presentadas en los estados financieros. Los procedimientos seleccionados dependen del juicio del auditor, incluyendo la evaluación de los riesgos de error material en los estados financieros debido a fraude o error. Al efectuar esta evaluación de riesgo, el auditor toma en consideración los controles internos relevantes para la preparación y presentación razonable de los estados financieros de la Compañía a fin de diseñar procedimientos de auditoría apropiados a las circunstancias, pero no con el propósito de expresar una opinión sobre la efectividad del control interno de la Compañía. Una auditoría también comprende la evaluación de que las políticas contables utilizadas


son apropiadas y de que las estimaciones contables hechas por la gerencia son razonables, así como una evaluación de la presentación general de los estados financieros.

Consideramos que la evidencia de auditoría que hemos obtenido es suficiente y apropiada para proporcionar una base para nuestra opinión de auditoría.

Opinión

En nuestra opinión, los referidos estados financieros presentan razonablemente, en todos los aspectos materiales, la posición financiera de SIGMANSERVICE S.A., al 31 de diciembre del 2015, el resultado de sus operaciones y sus flujos de efectivo por el año terminado en esa fecha, de acuerdo con Normas Internacionales de Información Financiera - NIIF.



No. de Registro en la
Superintendencia de Compañías
Valores y Seguros: SC-RNAE-555



Dr. Jorge Calupíña
No. de Licencia
Profesional: 28525


SIGMANSERVICE S.A.
ESTADO DE SITUACION FINANCIERA
31 DE DICIEMBRE DEL 2015 Y 2014
 (Expresado en dólares estadounidenses)

Activo	Referencia a Notas	Diciembre 31,		Referencia a Notas	Diciembre 31,	
		2015	2014		2015	2014
ACTIVO CORRIENTE						

Las notas explicativas anexas 1 a 15 son parte integrante de los estados financieros.


 Guillermo Cruz
 Gerente General


 Ramiro Vallejo
 Gerente Financiero



 Paul Oña
 Contador General


SIGMANSERVICE S.A.


ESTADOS DE RESULTADOS INTEGRAL
AÑOS TERMINADOS EL 31 DE DICIEMBRE DEL 2015 Y 2014
(Expresado en dólares estadounidenses)

	<u>2015</u>	<u>2014</u>
OPERACIONES ORDINARIAS		
Ingresos Ordinarios	6,798,341	7,435,803
Costo de Venta	<u>(4,754,182)</u>	<u>(4,843,440)</u>
Utilidad bruta	2,044,159	2,592,363
GASTOS		
De administración y ventas	(1,907,587)	(676,826)
Financieros	-	(1,292,798)
Utilidad (Pérdida) Operaciones Ordinarias	136,572	622,739
INGRESOS o EGRESOS NETOS DE OPERACIONES NO ORDINARIAS	<u>50,429</u>	<u>71,196</u>
Utilidad (Pérdida) antes de impuesto a la renta	187,001	693,935
Menos gasto por impuesto a la renta:		
Corriente	(137,566)	(161,925)
Diferido		
Total	<u>(137,566)</u>	<u>(161,925)</u>
UTILIDAD DEL AÑO	49,435	532,010
OTROS RESULTADOS INTEGRALES		
Nuevas mediciones de obligaciones por beneficios definidos	9,913	(38,889)
OTRO RESULTADO INTEGRAL DEL AÑO NETO DE IMPUESTOS	<u>9,913</u>	<u>(38,889)</u>
TOTAL RESULTADO INTEGRAL DEL AÑO	<u>59,348</u>	<u>493,121</u>

Las notas explicativas anexas 1 a 15 son parte integrante de los estados financieros.


Guillermo Cruz
Gerente General



Ramiro Vallejo
Gerente Financiero



Raúl Oña
Contador General


SIGMANSERVICE S.A.
ESTADOS DE CAMBIOS EN EL PATRIMONIO
AÑOS TERMINADOS EL 31 DE DICIEMBRE DEL 2015 Y 2014
 (Expresado en dólares estadounidenses)

	Capital	Reserva Legal	Utilidades Retenidas			Total
			Resultados	Acumulados por Adopción de NIIFs	Utilidades Distribuibles	
Saldos al 1 de enero del 2014	800	5,179		90,362	1,049,341	1,145,682
Otros Resultados Integrales	-	-	-	-	(38,889)	(38,889)
Resultado integral del año	-	-	-	-	532,010	532,010
Saldos al 31 de diciembre del 2014	800	5,179		90,362	1,542,462	1,638,803
Otros Resultados Integrales	-	-	-	-	9,913	9,913
Resultado integral del año	-	-	-	-	49,435	49,435
Saldos al 31 de diciembre del 2015	800	5,179		90,362	1,601,810	1,698,151

Las notas explicativas anexas 1 a 15 son parte integrante de los estados financieros


 Guillermo Cruz
 Gerente General



 Ramiro Vallejo
 Gerente Financiero


 Raul Oña
 Contador General


SIGMANSERVICE S.A.
ESTADOS DE FLUJOS DE EFECTIVO
AÑOS TERMINADOS EL 31 DE DICIEMBRE DEL 2015 Y 2014
 (Expresado en dólares estadounidenses)

	2015	2014
Flujo de efectivo de las actividades de operación:		
Recibido de clientes	6,454,025	6,543,479
Pagos a proveedores y a empleados	(6,815,813)	(5,305,653)
Intereses pagados	-	(1,292,798)
Efectivo neto proveniente de actividades de operación	(361,788)	(54,972)
Flujo de efectivo de las actividades de inversión:		
Adquisición o Ventas de propiedades, planta y equipo	(1,574)	(39,815)
Efectivo neto utilizado en actividades de inversión	(1,574)	(39,815)
Incremento neto de efectivo	(363,362)	(94,787)
Efectivo al principio del año	601,429	696,216
Efectivo al fin del año	238,067	601,429
Conciliación de la utilidad neta con el efectivo neto utilizado en actividades de operación:		
Utilidad neta del año	49,435	532,010
Más cargos a resultados que no representan movimiento de efectivo:		
Provisión Cuentas Incobrables	448,210	58,807
Provisión Jubilación Patronal y Desahucio	22,598	45,824
Depreciación	65,030	80,927
Impuesto a la renta	137,566	161,925
Participación Trabajadores	33,000	122,459
	755,839	1,001,952
Cambios en el capital de trabajo		
Cuentas comerciales por cobrar y otras cuentas por cobrar	(344,316)	(892,324)
Cuentas comerciales por pagar y otras cuentas por pagar	114,408	819,874
Activos Financieros	-	200,000
Inventarios	(491,766)	(546,807)
Otros activos	-	75,819
Obligaciones acumuladas	(150,304)	(88,547)
Otros pasivos	(37,912)	(514,588)
Impuestos	(207,737)	(110,351)
Efectivo neto proveniente de actividades de operación	(361,788)	(54,972)

Las notas explicativas anexas 1 a 15 son parte integrante de los estados financieros.


 Guillermo Cruz
 Gerente General


 Ramiro Vallejo
 Gerente Financiero


 Raúl Oña
 Contador General