



BAKER TILLY ECUADOR

Av. Amazonas 4600 y Pereira
Edificio Casa - Vivanco Oficina 502
Teléfonos: 593-2-2266283 / 593-2-2266284
P.O.Box 17-07-8933
info@bakertillyecuador.com
www.bakertillyecuador.com

INFORME DE LOS AUDITORES INDEPENDIENTES

A la Junta de Socios de PLASTICSACKS CIA. LTDA.

- 1.- Hemos auditado los balances generales adjuntos de Plasticsacks Cia. Ltda., al 31 de diciembre del 2007 y 2006 y los correspondientes estados de pérdidas y ganancias, evolución de cuentas patrimoniales y flujos de efectivo por los ejercicios anuales terminados a esas fechas. Los estados financieros son responsabilidad de la Administración de la Compañía. Nuestra responsabilidad es expresar una opinión sobre dichos estados, basado en las auditorías.
- 2.- Nuestras auditorías fueron efectuadas de acuerdo a las Normas Ecuatorianas de Auditoría. Estas normas requieren que una auditoría sea diseñada y ejecutada con el fin de obtener certeza razonable de si los estados financieros no contienen exposiciones erróneas o inexactas de carácter significativo. Una auditoría incluye el examen, en base a pruebas, de la evidencia que soporta a las cantidades y a las revelaciones presentadas en los estados financieros. Incluye también, la evaluación de los principios de contabilidad utilizados y de las estimaciones contables hechas por la Administración, así como un análisis de la presentación general de los estados financieros. Consideramos que nuestras auditorías proveen una base razonable para expresar una opinión.
- 3.- En nuestra opinión, los estados financieros mencionados presentan razonablemente, la situación financiera de Plasticsacks Cia. Ltda., sus resultados de operación, evolución de cuentas patrimoniales y flujos de efectivo, por los ejercicios terminados al 31 de diciembre de 2007 y 2006, de conformidad con Normas Ecuatorianas de Contabilidad vigentes.
- 4.- Según lo mencionado en las notas 13 y 16, no se han realizado durante los ejercicios 2007 y 2006, transacciones con partes relacionadas en el exterior, superiores a US\$ 300 mil que determinen la necesidad de presentar el anexo y estudio de Precios de Transferencia ante el Servicio de Rentas Internas.
- 5.- El Informe de los auditores independientes acerca del cumplimiento de las obligaciones tributarias, requerido en la Ley de Régimen Tributario Interno se emitirá por separado.

Quito, 2 de febrero de 2008

Baker Tilly Ecuador Cia.Ltda.
An independent member of Baker Tilly International

Baker Tilly Ecuador
RNAE 470

CPA Ing. Hernán Sánchez
Socio
Matricula 22459




PLASTICSACKS CIA. LTDA.

BALANCE GENERAL

Al 31 de diciembre de 2007 y 2006

	Nota	2007	2006
		US\$	US\$
ACTIVOS			
ACTIVOS CORRIENTES			
Efectivo y Equivalentes	3	413,776	139,448
Cuentas por Cobrar			
Clientes (neto)	4	1,514,871	1,056,851
Otras cuentas por cobrar	5	462,201	156,255
Inventarios	6	2,899,831	1,498,733
Otros activos corrientes		6,817	20,936
Impuestos prepagados	7	741,132	619,432
Total de Activos Corrientes		6,038,628	3,491,655
Activos Fijos (neto)	8	6,390,080	3,723,643
Activos Intangibles	9	1,665,436	1,684,837
Cargos Diferidos		15,677	16,438
Activos a Largo Plazo		25,868	18,273
TOTAL DE ACTIVOS		14,135,689	8,934,846




Mónica Varela de Reyes
Gerente General


Vinicio Gallardo
Jefe de Contabilidad

Las notas adjuntas son parte integrante de los estados financieros.

PLASTICSACKS CIA. LTDA.
BALANCE GENERAL
Al 31 de diciembre de 2007 y 2006

	Nota	2007	2006
		US\$	US\$
PASIVOS			
PASIVOS CORRIENTES			
Obligaciones bancarias corto plazo	10	353,968	279,984
Cuentas por Pagar proveedores	11	6,057,000	3,716,562
Otras cuentas por pagar	12	319,753	306,628
Compañías Relacionadas	13	186,000	187,000
Impuestos por Pagar		15,655	9,580
Pasivos Acumulados	14	155,754	112,472
Total de Pasivos corrientes		7,088,130	4,612,226
 Obligaciones a largo plazo	10	6,422,264	3,639,545
Compañías Relacionadas	13	440,158	625,158
Total de Pasivos a Largo Plazo		6,862,422	4,264,703
TOTAL PASIVOS		13,950,552	8,876,929
 PATRIMONIO		185,137	57,917
 TOTAL PASIVO Y PATRIMONIO		14,135,689	8,934,846

Mónica Varea de Reyes
 Gerente General

Vinicio Gallardo
 Jefe de Contabilidad

Las notas adjuntas son parte integrante de los estados financieros.

PLASTICSACKS CIA. LTDA.**ESTADO DE PERDIDAS Y GANANCIAS**

Por los ejercicios anuales terminados el


Al 31 de diciembre de 2007 y 2006

	Nota	2007	2006
		US\$	US\$
Ventas netas		15,869,393	12,032,353
Costos de ventas		14,499,682	11,070,706
MARGEN BRUTO		1,369,711	961,647
GASTOS			
Gastos de Administración		616,024	584,845
Gastos de Venta		239,556	190,279
Gastos Financieros	15	496,961	200,218
Total de Gastos		1,352,541	975,342
RESULTADO DE LAS OPERACIONES		17,170	(13,695)
Otros ingresos y egresos netos		63,266	39,484
RESULTADOS ANTES DE IMPUESTOS Y OTROS		80,436	25,788
15% participación a trabajadores	16	8,148	2,316
Impuesto a la renta	16	20,568	5,716
RESULTADO NETO DEL EJERCICIO		51,720	17,756

Utilidad por acción

1.29



0.44


Mónica Varea de Reyes
Gerente General
Vinicio Gallardo
Jefe de Contabilidad

Las notas adjuntas son parte integrante de los estados financieros.

PLASTICSAKS CIA. LTDA.
ESTADOS DE EVOLUCION DE LAS CUENTAS PATRIMONIALES
Por los ejercicios terminados al 31 de diciembre de 2007 y 2006

Descripción	Capital (Nota 17)	Reserva Legal	Aporte Futuras Capitalizaciones (Nota 18)	Resultados Acumulados	Resultado del Ejercicio	Total
Saldos al 31 de diciembre de 2005	400	-	280,000	(261,723)	21,484	40,161
Transferencia a Resultados Acumulados				21,484	(21,484)	
Resultados del ejercicio					17,757	17,757
Transferencia a reservas		3,924		(3,924)		
Aumento de Capital	39,600		(39,600)			
Saldos al 31 de diciembre de 2006	40,000	3,924	240,400	(244,163)	17,757	57,917
Transferencia a Resultados Acumulados				17,757	(17,757)	
Aportes para Futuras Capitalizaciones			75,500			75,500
Resultados del ejercicio					51,720	51,720
Saldos al 31 de diciembre de 2007	40,000	3,924	315,900	(226,407)	51,720	185,137

Mónica Varea de Reyes
Gerente General

Vinicio Gallardo
Jefe de Contabilidad

PLASTICSACKS CIA. LTDA.

ESTADOS DE FLUJOS DE EFECTIVO

Conciliación del resultado del año con el flujo proveniente/(usado) en las operaciones
Por los ejercicios anuales terminados el
31 de diciembre de 2007 y 2006

	2007	2006
	US\$	US\$
Resultado del ejercicio	80,436	17,752
Partidas que no representan movimiento de efectivo		
Provisiones de impuestos y 15% Trabajadores	28,716	8,031
Amortizaciones	40,549	23,840
Depreciaciones	447,429	270,388
Provisión Gastos Financieros	136,247	200,218
Cambios netos en activos y pasivos operativos		
Cuentas por cobrar, netas de anticipos recibidos de clientes	(360,523)	(176,401)
Otras cuentas por cobrar y pagar	(364,049)	(37,074)
Inventarios	(1,401,097)	191,779
Cuentas por pagar	2,311,722	576,380
Impuestos anticipados y por pagar	(136,192)	(213,205)
Efectivo neto provisto/(usado en) actividades de operación	783,238	861,708


Mónica Varea de Reyes
Gerente General



Vinicio Gallardo
Jefe de Contabilidad

Las notas adjuntas son parte integrante de los estados financieros

PLASTICSACKS CIA. LTDA.**ESTADOS DE FLUJOS DE EFECTIVO**

Por los ejercicios anuales terminados el
31 de diciembre de 2007 y 2006

	2007	2006
	US\$	US\$
ACTIVIDADES DE OPERACIÓN		
Efectivo recibido de clientes	15,508,869	11,855,952
Efectivo pagado a proveedores empleados e impuestos	(14,788,897)	(11,033,728)
Intereses pagados	(322,328)	(200,218)
Otros ingresos y egresos - netos	385,594	239,702
Efectivo provenientes/(usado en) de las operaciones	783,238	861,708
ACTIVIDADES DE INVERSIÓN		
Adquisiciones de propiedades y equipos	(3,113,867)	(1,927,712)
Efectivo certificados CORPEI	(7,595)	(7,838)
Adquisiciones en Activos diferidos	(20,387)	(22,997)
Efectivo neto usado en actividades de inversión	(3,141,849)	(1,958,547)
ACTIVIDADES DE FINANCIAMIENTO		
Financiamiento recibido de Instituciones Financieras y Terceros	2,985,866	2,287,329
Aportes Futuras Capitalizaciones	75,500	
Pagos a obligaciones financieras	(243,430)	(200,218)
Pagos de obligaciones a socios	(185,000)	(1,440,500)
Efectivo recibido por actividades de inversión	2,632,937	646,611
Efectivo neto usado/recibido por financiamiento	2,632,936	646,611
Aumento/(reducción) del efectivo y sus equivalentes	274,327	(450,228)
Efectivo y Equivalentes al inicio del año	139,449	589,677
Efectivo y Equivalentes al final del año	413,776	139,449


Mónica Varela de Reyes
Gerente General


Vinicio Gallardo
Jefe de Contabilidad

Las notas adjuntas son parte integrante de los estados financieros

PLASTICSACKS CIA. LTDA.**NOTAS A LOS ESTADOS FINANCIEROS**

Al 31 de diciembre de 2007 y 2006

NOTA 1 - OPERACIONES

Plasticsacks Cia. Ltda. es una compañía cuyo socio principal es Mileage Financial LTD., fue constituida bajo las leyes de la República del Ecuador, en la provincia de Pichincha, Cantón Quito, el 28 de abril de 2004 e inscrita el 30 de abril de ese año. Su domicilio social y actividad principal es realizada en la ciudad de Quito y tiene por objeto social la importación, exportación, comercialización, representación, distribución, promoción, diseño, producción y fabricación en todas sus fases de sacos de polipropileno y otros productos afines no producidos por la compañía.

En el mes de junio de 2004, la empresa celebró el convenio de transferencia de activos y pasivos con las compañías COPZA CIA. LTDA. Y DISAC CIA. LTDA. En la celebración de este convenio, se establece en detalle los activos adquiridos y los pasivos asumidos a las empresas.

El principal producto que la empresa produce y vende localmente y al exterior, son sacos de polipropileno. Las ventas locales representan en promedio el 62% de los ingresos de la compañía.

NOTA 2 - POLITICAS CONTABLES SIGNIFICATIVAS**a. Bases fundamentales**

Los estados financieros han sido preparados con base en las Normas Ecuatorianas de Contabilidad (NEC). Están basados en el costo histórico, modificado en lo que respecta a los saldos originados hasta el 31 de marzo del 2000 (fecha a la cual los registros contables fueron convertidos a dólares estadounidenses) mediante las disposiciones de ajuste y conversión contenidas en la NEC 17.

La preparación de estados financieros de acuerdo con las Normas Ecuatorianas de Contabilidad involucra la elaboración de estimaciones contables que inciden en la valuación de determinados activos y pasivos y en la determinación de los resultados, así como en la revelación de activos y pasivos contingentes. Debido a la subjetividad inherente en este proceso contable, los resultados reales pueden diferir de los montos estimados por la Administración.

Los estados financieros adjuntos expresados en dólares estadounidenses son presentados en forma comparativa a partir del ejercicio 2001 en base a los requerimientos de la NEC No. 1.

b. Uso de estimaciones

La preparación de estados financieros de acuerdo con las normas ecuatorianas de contabilidad requiere que la Administración efectúe estimaciones que inciden en la valuación de determinados activos y pasivos y en la determinación de los resultados, así como en la revelación de pasivos contingentes. Debido a la subjetividad inherente en este proceso de estimación contable, los resultados reales pueden diferir de los montos estimados por la Administración.

c. Inventarios

Los inventarios de materias primas, productos en proceso, repuestos y producto terminado, se presentan al costo de adquisición.

Los inventarios de repuestos, materia prima y producto terminado son valuados en base al método de costo promedio con el sistema permanente. La producción en proceso se determina en función de los costos de materia prima y para los costos de fabricación en función del avance de terminación de cada proceso.

Las importaciones en tránsito incluyen el valor de las facturas más ciertos costos de nacionalización incurridos en el proceso de importación.

d. Pagos anticipados

Las retenciones tributarias y seguros pagados por anticipado se encuentran expresados a su valor original.

e. Propiedades y equipos

Se registra al costo de adquisición menos su depreciación acumulada.

En el momento de una venta o retiro, el valor de adquisición y su depreciación acumulada se descargan de las cuentas correspondientes. Los gastos de mantenimiento y reparaciones se cargan a las operaciones del año y los gastos por renovaciones o mejoras son capitalizados.

PLASTICSACKS CIA. LTDA.
NOTAS A LOS ESTADOS FINANCIEROS
 Al 31 de diciembre de 2007 y 2006

La depreciación se registra con cargo a resultados, utilizando las tasas permitidas por las disposiciones legales, con el método de la línea recta.

La Administración considera que las tasas de depreciación son adecuadas para distribuir el costo del activo en función de la vida útil.

El saldo neto de las propiedades, planta y equipo no excede, en su conjunto, el valor de realización del rubro.

	Tasas
Edificaciones	5%
Maquinaria y Equipo en montaje	10%
Maquinaria y Equipo	10%
Muebles y Enseres	10%
Equipos de Oficina	10%
Equipos de Procesamiento de Datos	33%
Vehículos	20%
Instalaciones	10%

La Compañía considera que el método de depreciación y las tasas utilizadas son adecuados para depreciar el valor de los activos durante su vida útil estimada.

El saldo neto de las propiedades, planta y equipo no excede, en su conjunto, el valor de realización del rubro.

f. Activos intangibles

Corresponden principalmente a la cuenta de Goodwill, generado en la adquisición de activos y de los pasivos asumidos de las empresas Disac Cia. Ltda. y Copza Cia. Ltda.

La amortización se registró a partir de enero de 2.006, en función de análisis de la participación de mercado de Plasticsacks, tanto nacional y del área Andina, según informe que determina que se amortizará, con cargo a resultados, en un periodo de veinte años. Durante el primer año se amortiza al 1%, el segundo año al 1.14% y a partir del tercer año al 5%.

g. Impuesto a la Renta

Las normas tributarias vigentes establecen una tasa de impuesto del 25% de las utilidades gravables. Desde el ejercicio 2001 dicha tasa se reduce al 15% si las utilidades son reinvertidas por el contribuyente.

NOTA 3 - EFECTIVO Y EQUIVALENTES	2007	2006
	US\$	US\$
Caja Chica	2,760	2,010
Caja General		25,360
Bancos	171,016	60,801
Inversiones a corto plazo (1)	240,000	51,277
	413,776	139,448

(1) En el año 2006 corresponde a la Nota de Crédito No. 60000-69999 del Servicio de Rentas Internas por un valor de US. \$ 51.277, correspondiente al valor devuelto por concepto de devolución de pago en exceso de retenciones en la fuente de impuesto a la renta del año 2005.

En el año 2007 corresponde a una inversión en el Banco del Pacífico bajo la modalidad de "Reepos" a una tasa del 2.5%, con vencimiento real.

NOTA 4 - CUENTAS POR COBRAR	2007	2006
	\$	\$
Clientes (1)	1,520,810	1,062,792
Provisión Cuentas Incobrables (2)	(5,939)	(5,939)
	1,514,871	1,056,851

PLASTICSACKS CIA. LTDA.**NOTAS A LOS ESTADOS FINANCIEROS**

Al 31 de diciembre de 2007 y 2006

(1) Esta cuenta incluye saldos por cobrar a clientes locales como: Espinoza Utreras Manuel, Newcompa Cía. Ltda., Fertisa Fertilizantes Terminales y Servicios S.A. los cuales representan el 18, 17 y 10% respectivamente del saldo de cartera; al 31 de diciembre del 2007 no se registran saldos por cobrar a clientes del exterior, a pesar de que las exportaciones anuales representan aproximadamente el 25% frente al total de ventas operacionales.

(2) El movimiento de la provisión de cuentas incobrables se muestra a continuación:

	2007	2006
	\$	\$
Saldo al 1 de enero	(5,939)	(7,801)
Más provisiones		
Menos castigos		1,862
Saldo al 31 de Diciembre	(5,939)	(5,939)

NOTA 5 - OTRAS CUENTAS POR COBRAR	2007	2006
	\$	\$
Anticipo proveedores (1)	254,457	22,772
Anticipo proveedores en Euros (2)	163,534	66,192
Valores entregados en garantía	17,900	21,500
Otros menores	26,310	45,791
	462,201	156,255

(1) Al 31 de diciembre de 2007, este saldo incluye principalmente un valor entregado al proveedor Sistemas de Estructuras Metálicas por US\$ 236,810 por concepto de anticipo para la construcción de dos bodegas de 1480 m2 a ser construidas en la parte posterior de las instalaciones de la Compañía.

(2) Corresponde a un anticipo entregado en el mes de diciembre de 2007 al proveedor Starlinger & CO por US\$ 163,534 para la importación de máquinas extrusoras y telares provenientes de Austria.

NOTA 6 - INVENTARIOS	2007	2006
	US\$	US\$
Materia Prima	788,419	411,113
Producto en proceso	498,542	327,777
Productos Manufacturados	236,414	151,816
Materiales Repuestos y Accesorios	276,625	249,049
Envases y Empaques	4,656	2,572
Inventarios en Tránsito (1)	1,046,413	356,406
Productos no producidos por la empresa	48,762	
	2,899,831	1,498,733

(1) Al 31 de diciembre incluye básicamente la importación de materia prima como polipropileno y masterbach provenientes de Colombia, principalmente de los proveedores Propilco y Comai.

NOTA 7 - IMPUESTOS PREPAGADOS	2007	2006
	US\$	US\$
Retenciones en la fuente del Impuesto a la Renta	152,530	67,968
IVA compras (1)	560,544	523,406
Cuentas por cobrar SRI	28,058	28,058
	741,132	619,432

PLASTICSACKS CIA. LTDA.**NOTAS A LOS ESTADOS FINANCIEROS**

Al 31 de diciembre de 2007 y 2006

(1) Corresponde al Crédito Tributario de IVA en compras e importaciones acumulado, el cual se compensa con el IVA pagado en ventas locales, el saldo de esta cuenta se genera básicamente por efecto de que las exportaciones de la compañía, alcanzan al menos el 38% del total de ingresos operacionales.

NOTA 8 - ACTIVOS FIJOS (netos)

	Costo	Depreciación Acumulada	Valor Neto 2007	Valor Neto 2006
	US\$	US\$	US\$	US\$
Terrenos	477,107		477,107	477,107
Activos Fijos en tránsito	152,150		152,150	
Maquinaria y Equipo en montaje	4,303		4,303	52,590
Edificaciones	1,098,640	66,307	1,032,333	904,635
Maquinaria y Equipo	5,320,026	746,462	4,573,564	2,162,058
Muebles y Enseres	12,243	3,844	8,400	9,400
Equipos de Oficina	15,667	4,837	10,830	9,374
Equipos de Procesamiento de Datos	64,231	49,395	14,836	21,316
Vehículos	60,379	19,579	40,800	20,834
Instalaciones	65,220	16,462	48,758	39,329
Licencias, Software en Tránsito	27,000		27,000	27,000
	7,296,966	906,886	6,390,080	3,723,643

El movimiento del costo y la depreciación acumulada en el año 2007 se muestra en el siguiente cuadro:

	Costo	Depreciación Acumulada
	US\$	US\$
Saldo al 1 de enero	4,183,099	459,457
Más Adiciones	3,113,867	447,429
Saldo al 31 de Diciembre	7,296,966	906,886

El cargo por depreciación del año fue de \$ 447,429 en el 2007 el cual incrementó frente al año 2006 debido a una importante adquisición de maquinaria nueva.

La compañía tiene vigentes los siguientes contratos de leasing por el ejercicio 2007:

Fecha de inicio y Vigencia	Descripción Bien	Contrato No.	Valor Original del bien	Valor cuotas pendientes US\$
21/11/2007 / 21/11/2010	VEHÍCULOS	100509641	25,099	24,296
26/12/2007 / 26/12/2010	VEHÍCULOS	100509769	24,054	23,285

El cargo a resultados durante el año 2007 por contratos de arrendamiento mercantil asciende a US\$.1.571

NOTA 9 - ACTIVOS INTANGIBLES

	2007	2006
	US\$	US\$
Goodwill (1)	1,684,837	1,701,856
Amortización (2)	(19,401)	(17,019)
	1,665,436	1,684,837

PLASTICSACKS CIA. LTDA.**NOTAS A LOS ESTADOS FINANCIEROS**

Al 31 de diciembre de 2007 y 2006

(1) Al 31 de diciembre de 2007 y 2006, el saldo de esta cuenta corresponde al Good Will generado en la compra de ciertos activos y pasivos de las empresas DISAC CIA. LTDA. y COPZA CIA. LTDA. de acuerdo al convenio firmado el 1 de junio de 2004, las mismas que se liquidaron hasta el 31 de diciembre de 2005.

(2) En el año 2007, la compañía amortizó el 1.14% anual, y a partir del año 2008, se realizará una amortización del 5% anual.

NOTA 10 - OBLIGACIONES CORTO Y LARGO PLAZO

	2007	2006
	US\$	US\$
Pagarés a corto plazo (1)	217,721	258,003
Intereses a corto plazo	136,247	
Sobregiros Bancarios		21,981
Pagarés a largo plazo (2)	1,438,398	1,641,545
Particulares a Largo plazo (3)	4,983,866	1,998,000
Total pasivos corto y largo plazo	6,776,232	3,919,529

(1) Incluye principalmente:

Préstamo con el Produbanco por US. \$ 500.000 concedido el 20 de diciembre de 2004 para 10 años, su vencimiento es el 29 de octubre de 2014, genera un interés del 9.34%. Los pagos se realizan en cumplimiento a una tabla de amortización. Este préstamo se encuentra sustentado con una prenda industrial abierta sobre maquinaria y equipos, ubicados en la planta industrial de Plasticsacks.

Préstamo con el Banco del Pacífico por US. \$ 1.375.000 concedido el 27 de septiembre de 2006, su vencimiento es el 21 de agosto de 2013, genera un interés efectiva anual del 9%. Este préstamo se encuentra garantizado con una hipoteca abierta sobre el terreno y las construcciones existentes en la planta industrial de Plasticsacks.

(2) Corresponde a la porción a largo plazo de los préstamos con el Produbanco y el Banco del Pacífico

(3) Incluye a los siguientes Prestamos:

ESSEX RESOURCES LTD.

Monto	Inicio	Vencimiento	Tasa	Garantía
479,000	15/06/2006	15/06/2016	0.00%	Contrato
886,000	11/09/2006	11/09/2016	0.00%	Contrato
28,000	23/08/2006	23/08/2016	0.00%	Contrato

HEVALE INTERNATIONAL

Monto	Inicio	Vencimiento	Tasa	Garantía
605,000	20/12/2006	20/12/2011	7.80%	Contrato
160,000	23/01/2007	23/01/2012	7.80%	Contrato
35,000	01/03/2007	01/03/2012	7.80%	Contrato
65,520	15/03/2007	15/03/2012	7.80%	Contrato
65,000	28/03/2007	23/03/2012	7.80%	Contrato
82,546	02/04/2007	02/04/2012	7.80%	Contrato
140,000	12/04/2007	12/04/2012	7.80%	Contrato
247,000	25/04/2007	24/04/2012	7.80%	Contrato
72,000	14/05/2007	15/05/2012	7.80%	Contrato
199,500	08/06/2007	08/06/2012	7.80%	Contrato
87,500	19/07/2007	18/07/2012	7.80%	Contrato
23,200	13/08/2007	13/08/2012	7.80%	Contrato
310,000	18/09/2007	14/09/2012	7.80%	Contrato
156,800	03/10/2007	03/10/2012	7.80%	Contrato

PLASTICSACKS CIA. LTDA.**NOTAS A LOS ESTADOS FINANCIEROS**

Al 31 de diciembre de 2007 y 2006

149,900	29/10/2007	29/10/2012	7.80%	Contrato
56,900	09/11/2007	09/11/2012	7.80%	Contrato
175,000	05/12/2007	05/12/2012	7.80%	Contrato
105,000	17/12/2007	20/12/2012	7.80%	Contrato
855,000	17/12/2007	20/12/2012	7.80%	Contrato

NOTA 11 - CUENTAS POR PAGAR PROVEEDORES	2007	2006
	US\$	US\$
Proveedores nacionales	283,571	198,294
Proveedores del exterior (1)	5,773,429	3,518,268
	6,057,000	3,716,562

(1) Esta cuenta incluye saldos por pagar principalmente a proveedores del exterior como Starlinger & CO, Petroquim, Polipropileno del Caribe, los cuales representan el 12, 25 y 40% respectivamente del saldo de proveedores del exterior.

NOTA 12 - OTRAS CUENTAS POR PAGAR	2007	2006
	US\$	US\$
Anticipo de Clientes (1)	209,302	111,805
Otras cuentas por pagar	110,451	194,823
	319,753	306,628

(1) Al 31 de diciembre de 2007 incluye principalmente un anticipo recibido del cliente C.I.R DORON S.A. por US\$ 107.566 para la compra de productos manufacturados (sacos de Polipropileno)

NOTA 13 - COMPAÑÍAS RELACIONADAS	2007	2006
	US\$	US\$
Cuentas por pagar corto plazo (1)	186,000	187,000
Cuentas por pagar largo plazo (1)	440,158	625,158
	626,158	812,158

Un resumen de las transacciones sobre las cuentas por cobrar y cuentas por pagar con compañías relacionadas es:

	2,007	2,006
	US\$	US\$
Saldo inicial	812,158	2,344,556
Pagos efectuados	186,000	1,532,398
	626,158	812,158

(1) Corresponde a la porción corriente y a largo plazo del saldo adeudado a Mileage, por la compra de la deuda que Plasticsacks mantenía con Petroquim, el valor total de la cuenta por pagar fue de US. \$ 1,010,158 cuya fecha de inicio es el 1 de julio de 2005 y su fecha de vencimiento es el 29 de diciembre de 2010; no generó intereses durante el 2007 y los pagos se realizan en función a una tabla de pagos mensuales.

Incluye además un saldo pendiente de pago por US\$ 80.000 correspondientes a un préstamo cuyo monto original fue de US\$ 1.320.000, no generó intereses por el ejercicio 2007 y para el 2008 aplicará una tasa de interés del 8%

PLASTICSACKS CIA. LTDA.**NOTAS A LOS ESTADOS FINANCIEROS**

Al 31 de diciembre de 2007 y 2006

NOTA 14 - PASIVOS ACUMULADOS	2007	2006
	US\$	US\$
Sueldos y salarios por pagar	352	8,037
IESS por pagar	25,598	18,612
Otros por pagar	21,774	7,378
Utilidades trabajadores (1)	8,148	2,316
Vacaciones (1)	36,077	29,284
Décimo tercero (1)	8,796	6,236
Décimo cuarto (1)	21,439	13,182
Fondos de reserva	33,570	27,428
	155,754	112,472

(1) El movimiento de las provisiones por beneficios sociales se presenta a continuación:

	2007	2006
	US\$	US\$
Saldo al 1 de enero	51,018	48,880
Más Adiciones	201,666	197,176
Menos Pagos	186,372	195,038
	66,312	51,018

NOTA 15 - GASTOS FINANCIEROS	2007	2006
	US\$	US\$
Gastos Bancarios	1,471	1,007
Comisiones	9,223	10,004
Intereses en préstamos (1)	322,138	164,623
Intereses sobregiros	1,153	594
Diferencia en cambio (2)	162,975	21,584
Otros financieros		2,407
	496,961	200,218

(1) Corresponde a intereses pagados en los préstamos detallados en la Nota 10 de este informe

(2) Corresponde al efecto de la diferencia en cambio entre euros y dólares por la obligación mantenida con Starliger & CO en la compra de maquinaria destinada para la producción.

NOTA 16 - SITUACION TRIBUTARIA

La compañía ha determinado como provisión para el pago del 15% para los trabajadores mediante el siguiente cálculo:

	2007	2006
	US\$	US\$
Resultado del Ejercicio	80,436	25,788
Menos: Provisión 15% Trabajadores	(8,148)	(2,316)
Menos: Amortización	(26,119)	(10,351)
Menos: Ingresos exentos	(29,954)	(10,466)
Más: Gastos no deducibles	61,565	18,638
Otras partidas conciliatorias	4,493	1,571
Base imponible Impuesto Renta	82,274	22,864
Provisión Impuesto a la Renta	20,569	5,716

PLASTICSACKS CIA. LTDA.**NOTAS A LOS ESTADOS FINANCIEROS**

Al 31 de diciembre de 2007 y 2006

La Compañía no ha sido fiscalizada, se encuentran pendientes de fiscalización los ejercicios 2004 al 2007

Plasticsacks Cia. Ltda. no debe presentar el Anexo y Estudio de Precios de Transferencia, de acuerdo a las normas vigentes aplicables para el ejercicio 2007 y 2006.

Cambios en el Régimen legal tributario

El 29 de diciembre de 2007, se publicó la Ley Reformatoria para la Equidad Tributaria del Ecuador, en el Registro Oficial NO. 242. Esta ley fue aprobada por la Asamblea Constituyente, e incluye, entre otros temas, modificaciones importantes al Código Tributario, a la Ley de Régimen Tributario Interno, en lo referente al impuesto a la Renta, Impuesto al Valor Agregado y consumos Especiales, así como la creación de nuevos impuestos reguladores, que incluye un impuesto del 0.5% a la salida de divisas. Esta Ley entró en vigencia a partir del 1 de enero de 2008.

NOTA 17 - CAPITAL SOCIAL

El capital suscrito al final del 2007 es de 40.000 acciones a un valor nominal de US\$ 1 cada una.

NOTA 18 - APORTES FUTURAS CAPITALIZACIONES	2007	2006
	US\$	US\$
Aportes Futuras Capitalizaciones - Milage (1)	315,900	240,400
	315,900	240,400

(1) El incremento corresponde a un Aporte para Futuras Capitalizaciones, realizado por Mileage en diciembre de 2007 por US\$ 75.500

El movimiento de la cuenta se presenta a continuación, cuyo saldo acumulado corresponde a aportes del socio Milage:

	2007	2006
	US\$	US\$
Saldo al 1 de enero	240,400	280,000
Más Adiciones	75,500	
Menos capitalizaciones		(39,600)
	315,900	240,400

NOTA 19 - COMPROMISOS Y CONTINGENCIAS

Al 31 de diciembre de 2.007, la Compañía mantiene los siguientes juicios pendientes de sentencia:

1. Juicio ejecutivo 545-04-EC contra DISAC en el Juzgado Sexto de lo Civil de Pichincha por pago de deuda, se realizó cesión de derechos y se continúan en el proceso, sin finalización determinada.
 2. Juicio ejecutivo 1183-04-EB contra DISAC en el juzgado Vigésimo Tercero de lo Civil de Pichincha por pago de deuda, se realizó cesión de derechos y se continua en el proceso, sin finalización determinada.
 3. Juicio ejecutivo 694-04-E11 contra COPZA-DISAC en el juzgado cuarto de lo civil de Pichincha, cuantía US. \$ 1.500.000 se realizó cesión de derechos y se continúa en el proceso, sin finalización determinada.
- Dentro de los procesos antes mencionados no existe contingencia pecuniaria alguna.

PLASTICSACKS CIA. LTDA.
NOTAS A LOS ESTADOS FINANCIEROS
Al 31 de diciembre de 2007 y 2006


NOTA 20 - GARANTIAS

La compañía ha constituido al 31 de diciembre de 2006, las siguientes garantías, dentro del giro operacional:

- a. Constitución de prenda industrial abierta a favor de Banco de la Producción S.A. por US. \$ 849.556 sobre la maquinaria de propiedad de la compañía Plasticsacks Cia. Ltda. para garantizar todas las obligaciones que tiene contraídas o que contrajese en el futuro según los créditos que el Banco le otorgue. A 10 años, cuyo vencimiento es el 29 de octubre del 2014.
- b. Constitución de prenda industrial abierta a favor de MILEAGE FINANCIAL Ltd. por US. \$ 270.300 sobre la maquinaria de propiedad de la compañía Plasticsacks Cia. Ltda. para garantizar todas las obligaciones que la deudora prendaaria tenga en la actualidad o pueda tener en el futuro a favor o a la orden de MILEAGE FINANCIAL Ltd. sin
- c. Constitución de prenda industrial abierta a favor de C.I.R. DORON. por US. \$ 1,432,500 sobre la maquinaria de propiedad de la compañía Plasticsacks Cia. Ltda. para garantizar todas las obligaciones que la deudora prendaaria tenga en la actualidad o pueda tener en el futuro a favor o a la orden de C.I.R. DORON. sin restricción ni limitación alguna.
- d. Constitución de prenda industrial abierta a favor de BANCO DEL PACIFICO S.A. por US. \$ 2,304.236.00 sobre el Inmueble propiedad de la compañía Plasticsacks Cia. Ltda. para garantizar todas las obligaciones que la deudora prendaaria tenga en la actualidad o pueda tener en el futuro a favor o a la orden de BANCO DEL PACIFICO S.A. sin restricción ni limitación alguna. A 7 años, cuyo vencimiento es el 21 agosto del 2013.
- e. Constitución de prenda industrial abierta a favor de SEGUROS EQUINOCCIAL S.A. por US. \$ 799.240 sobre la maquinaria de propiedad de la compañía Plasticsacks Cia. Ltda. para garantizar diferentes pólizas de: seriedad de oferta, de buen uso de anticipo, buen uso de carta de crédito, debida ejecución de obra y buena calidad de materiales, garantía aduanera y de fiel cumplimiento de contrato.
- f. Constitución de prenda industrial abierta a favor de ESSEX RESOURCES Ltd. por US. \$ 600.000 sobre la maquinaria de propiedad de la compañía Plasticsacks Cia. Ltda. para garantizar todas las obligaciones que la deudora prendaaria tenga en la actualidad o pueda tener en el futuro a favor o a la orden de ESSEX RESOURCES Ltd. sin restricción ni limitación alguna

NOTA 21 - EVENTOS SUBSECUENTES

Entre el 31 de diciembre del 2007 y la fecha de emisión de estos estados financieros no se produjeron eventos que, en la opinión de la administración de la Compañía, pudieran tener un efecto significativo sobre dichos estados financieros que no se hayan revelado en los mismos.



Mónica Varea de Reyes
Gerente General

Vinicio Gallardo
Jefe de Contabilidad