

151483

archivo general 151.483
P

**Plan Automotor Ecuatoriano
S.A. - Planautomotor**

*Estados Financieros por los Años Terminados el
31 de Diciembre del 2008 y 2007 e Informe de
los Auditores Independientes*

INFORME DE LOS AUDITORES INDEPENDIENTES

A los Señores Accionistas y Directores de
Plan Automotor Ecuatoriano S.A. - Planautomotor:

Hemos auditado los balances generales adjuntos de Plan Automotor Ecuatoriano S.A. - Planautomotor al 31 de diciembre del 2008 y 2007 y los correspondientes estados de resultados, de patrimonio de los accionistas y de flujos de caja por los años terminados en esas fechas. Estos estados financieros son responsabilidad de la administración de la Compañía. Nuestra responsabilidad es expresar una opinión sobre estos estados financieros basada en nuestras auditorías.

Nuestras auditorías fueron efectuadas de acuerdo con normas de auditoría generalmente aceptadas en el Ecuador. Dichas normas requieren que una auditoría sea diseñada y realizada para obtener certeza razonable de si los estados financieros no contienen errores importantes. Una auditoría incluye el examen, a base de pruebas selectivas, de la evidencia que sustenta las cantidades y revelaciones presentadas en los estados financieros. Incluye también la evaluación de los principios de contabilidad utilizados y de las estimaciones importantes hechas por la administración, así como una evaluación de la presentación general de los estados financieros. Consideramos que nuestras auditorías proveen una base razonable para nuestra opinión.

En nuestra opinión, los referidos estados financieros presentan razonablemente, en todos los aspectos importantes, la posición financiera de Plan Automotor Ecuatoriano S.A. - Planautomotor al 31 de diciembre del 2008 y 2007, los resultados de sus operaciones y sus flujos de caja por los años terminados en esas fechas, de acuerdo con principios de contabilidad generalmente aceptados en el Ecuador.



Marzo 2, 2009
Registro No. 019



Rodolfo Jativa
Licencia No. 15238

PLAN AUTOMOTOR ECUATORIANO S.A. - PLANAUTOMOTOR


BALANCES GENERALES AL 31 DE DICIEMBRE DEL 2008 Y 2007

(Expresados en miles de U.S. dólares)

<u>ACTIVOS</u>	<u>Notas</u>	<u>2008</u>	<u>2007</u>
ACTIVOS CORRIENTES:			
Caja y bancos		282	496
Inversiones temporales	3	5,662	3,687
Gastos anticipados y otras cuentas por cobrar	4	<u>310</u>	<u>348</u>
Total activos corrientes		<u>6,254</u>	<u>4,531</u>
PROPIEDADES Y EQUIPOS:			
	5		
Instalaciones		4	2
Muebles y enseres		124	90
Vehículos		53	23
Equipos de oficina y seguridad		21	18
Equipo de cómputo		<u>26</u>	<u>6</u>
Total		228	139
Menos depreciación acumulada		<u>39</u>	<u>40</u>
Propiedades y equipos, neto		<u>189</u>	<u>99</u>
OTROS ACTIVOS		<u>115</u>	<u>53</u>
TOTAL		<u>6,558</u>	<u>4,683</u>

Ver notas a los estados financieros

✓


Ing. Pablo Ordóñez
Gerente General

**PASIVOS Y PATRIMONIO
DE LOS ACCIONISTAS**

Notas

2008

2007

PASIVOS CORRIENTES:

Fondo acumulado	6	1,991	1,279
Cuentas por pagar	7	2,455	2,274
Participación a empleados	8	152	98
Impuesto a la renta	9	115	91
Otros gastos acumulados y otras cuentas por pagar		<u>428</u>	<u>200</u>
Total pasivos corrientes		<u>5,141</u>	<u>3,942</u>

PATRIMONIO DE LOS ACCIONISTAS:


10

Capital social	1,100	1,100
Reserva legal	44	
Utilidades retenidas	<u>273</u>	<u>(359)</u>
Patrimonio de los accionistas	<u>1,417</u>	<u>741</u>

TOTAL

6,558

4,683



Lic. Ruth Vinueza
Contadora General


PLAN AUTOMOTOR ECUATORIANO S.A. - PLANAUTOMOTOR


ESTADOS DE RESULTADOS POR LOS AÑOS TERMINADOS EL 31 DE DICIEMBRE DEL 2008 Y 2007

(Expresados en miles de U.S. dólares)

	<u>Notas</u>	<u>2008</u>	<u>2007</u>
INGRESOS OPERACIONALES:			
Ingresos por cuotas de inscripción		1,505	1,225
Ingresos por cuotas de administración		1,233	799
Comisiones ganadas	11,12	964	688
Total		<u>3,702</u>	<u>2,712</u>
GASTOS DE OPERACIÓN:			
Gastos de administración		1,942	1,190
Gastos comerciales		<u>1,191</u>	<u>1,115</u>
Total		<u>3,133</u>	<u>2,305</u>
UTILIDAD EN OPERACIONES		<u>569</u>	<u>407</u>
OTROS INGRESOS (GASTOS):			
Intereses ganados		306	175
Otros ingresos (gastos), neto		<u>141</u>	<u>75</u>
Total		<u>447</u>	<u>250</u>
UTILIDAD ANTES DE PARTICIPACIÓN A EMPLEADOS E IMPUESTO A LA RENTA		<u>1,016</u>	<u>657</u>
MENOS:			
Participación a empleados	8	152	98
Impuesto a la renta	9	<u>188</u>	<u>113</u>
Total		<u>340</u>	<u>211</u>
UTILIDAD NETA		<u>676</u>	<u>446</u>

Ver notas a los estados financieros


Ing. Pablo Ordóñez
Gerente General


Lic. Ruth Vinuesa
Contadora General


PLAN AUTOMOTOR ECUATORIANO S.A. - PLANAUTOMOTOR

**ESTADO DE PATRIMONIO DE LOS ACCIONISTAS
POR LOS AÑOS TERMINADOS EL 31 DE DICIEMBRE DEL 2008 Y 2007**


(Expresados en miles de U.S. dólares)

	<u>Capital Social</u>	<u>Reserva Legal</u>	<u>Utilidades Retenidas (Déficit Acumulado)</u>	<u>Total</u>
Saldos al 31 de diciembre del 2006	1,100		(806)	294
Utilidad neta			446	446
Ajuste	—	—	<u>1</u>	<u>1</u>
Saldos al 31 de diciembre del 2007	1,100	-	(359)	741
Apropiación de reserva legal del año 2007		44	(44)	
Utilidad neta	—	—	<u>676</u>	<u>676</u>
Saldos al 31 de diciembre del 2008	<u>1,100</u>	<u>44</u>	<u>273</u>	<u>1,417</u>

Ver notas a los estados financieros



Ing. Pablo Ordóñez
Gerente General



Lic. Ruth Vinuesa
Contadora General

PLAN AUTOMOTOR ECUATORIANO S.A. - PLANAUTOMOTOR

**ESTADOS DE FLUJOS DE CAJA
POR LOS AÑOS TERMINADOS EL 31 DE DICIEMBRE DEL 2008 Y 2007**

(Expresados en miles de U.S. dólares)

	<u>2008</u>	<u>2007</u>
FLUJOS DE CAJA DE ACTIVIDADES DE OPERACIÓN:		
Recibido de clientes	3,358	2,024
Pagado a proveedores y empleados	(2,481)	(1,549)
Comisiones ganadas	964	688
Intereses ganados	265	154
Impuesto a la renta	(164)	(19)
Participación de empleados	(98)	
Otros ingresos (gastos), neto	<u>137</u>	<u>96</u>
Efectivo neto proveniente de actividades de operación	<u>1,981</u>	<u>1,394</u>
FLUJOS DE CAJA EN ACTIVIDADES DE INVERSIÓN:		
Adquisición de propiedades y equipos	(140)	(45)
Precio de venta de propiedades y equipos	12	
Adquisición de otros activos	<u>(92)</u>	<u>(40)</u>
Efectivo neto utilizado en actividades de inversión	<u>(220)</u>	<u>(85)</u>
FLUJOS DE CAJA EN ACTIVIDADES DE FINANCIAMIENTO:		
Incremento de inversiones temporales	<u>(1,975)</u>	<u>(1,621)</u>
CAJA Y BANCOS:		
Disminución neta durante el año	(214)	(312)
Comienzo del año	<u>496</u>	<u>808</u>
FIN DEL AÑO	<u>282</u>	<u>496</u>

(Continúa...)


PLAN AUTOMOTOR ECUATORIANO S.A. - PLANAUTOMOTOR


**ESTADOS DE FLUJOS DE CAJA
POR LOS AÑOS TERMINADOS EL 31 DE DICIEMBRE DEL 2008 Y 2007**

(Expresados en miles de U.S. dólares)

	<u>2008</u>	<u>2007</u>
CONCILIACIÓN DE LA UTILIDAD NETA CON EL EFECTIVO NETO PROVENIENTE DE ACTIVIDADES DE OPERACIÓN:		
Utilidad neta	676	446
Ajustes para conciliar la utilidad neta con el efectivo neto proveniente de actividades de operación:		
Depreciación de propiedades y equipos	25	17
Amortización de otros activos	30	27
Baja de propiedades y equipos	17	
Provisión para cuentas dudosas de asociados adjudicados	92	31
Utilidad en venta de propiedades y equipos	(4)	
Cambios en activos y pasivos:		
Gastos anticipados y otras cuentas por cobrar	38	(282)
Fondo acumulado	620	254
Cuentas por pagar	181	821
Impuesto a la Renta	24	94
Participación empleados	54	98
Otros gastos acumulados y otras cuentas por pagar	<u>228</u>	<u>(112)</u>
EFECTIVO NETO PROVENIENTE DE ACTIVIDADES DE OPERACIÓN	<u>1,981</u>	<u>1,394</u>

Ver notas a los estados financieros


Ing. Pablo Ordóñez
Gerente General


Lic. Ruth Vinuesa
Contadora General

- 6 -

PLAN AUTOMOTOR ECUATORIANO S.A. - PLANAUTOMOTOR

NOTAS A LOS ESTADOS FINANCIEROS POR LOS AÑOS TERMINADOS EL 31 DE DICIEMBRE DEL 2008 Y 2007

1. OPERACIONES

Plan Automotor Ecuatoriano S.A. - Planautomotor está constituida en el Ecuador desde el 18 de marzo del 2004, con el nombre comercial CHEVYPLAN y su actividad principal es la prestación de servicios de gestión para la compra-venta presente y futura de todo tipo de bien, especialmente vehículos; asesoría en mercadeo en todas sus fases de desarrollo corporativo y comercialización de productos de toda índole.

Durante el segundo semestre del año 2008, imperaron en el país ciertas condiciones adversas en la economía nacional, tales como: reducción drástica de los precios de exportación del petróleo ecuatoriano, disminución de las remesas que los emigrantes envían al país, moratoria en el pago de ciertos tramos de la deuda externa pública, déficit en la balanza comercial no petrolera e incremento en la tasa de inflación; condiciones influenciadas en parte por la crisis financiera mundial. Estos eventos han afectado las condiciones económicas del Ecuador y por consiguiente incrementando su nivel de riesgo país, lo que podría generar una disminución consecutiva de las actividades económicas de las empresas en el país.

El Gobierno Ecuatoriano se encuentra diseñando ciertas estrategias para poder cubrir los efectos generados por los asuntos mencionados precedentemente, entre las cuales, constan reajustes al presupuesto General del Estado, financiamiento del déficit fiscal a través de la emisión de bonos del estado, restricción de importación de algunos productos y creación de nuevos impuestos.

A la fecha de emisión de los estados financieros, no es factible determinar las posibles implicaciones que tendrían las referidas condiciones sobre el comportamiento futuro de la economía nacional y sobre la posición financiera y resultados futuros de operación de la entidad. En tal virtud, los estados financieros adjuntos deben ser leídos y analizados considerando los acontecimientos antes mencionados. Sin embargo, la Administración de la Compañía considera que la situación antes referida, no ha generado impactos negativos al 31 de diciembre del 2008 y está adoptando las medidas necesarias para mitigar esta posible contingencia en el nivel de operaciones y por tanto espera superar sus objetivos para el año 2009 a través de las siguientes consideraciones y planes:

- Plan Automotor ha mostrado un crecimiento sostenido especialmente en los años 2007 y 2008. Esta tendencia, consolida a la empresa comercialmente y financieramente en una etapa que la calificamos de madurez.
- Para el año 2009, la situación de mercado tanto local como mundial presenta desafíos importantes, sin embargo la experiencia de ChevyPlan Colombia, Venezuela y Argentina de más de 15 años en dichos mercados permiten determinar que precisamente en entornos económicos adversos, inestables y volátiles, este tipo de actividad muestra generalmente mayores oportunidades y crecimiento.

- En base a los antecedentes antes expuestos, la administración de Plan Automotor Ecuatoriano S.A. a través de su Directorio, ha realizado una proyección seria de sus objetivos para el 2009, considerando la coyuntura actual, la tendencia financiera mundial y las principales adversidades que se presenten en el mercado local. La empresa no está exenta de los riesgos de su entorno y por tanto su proyección no contempla garantías, sin embargo las oportunidades son las que adecuadamente aprovechadas, mostrarán los resultados esperados.

2. POLÍTICAS CONTABLES SIGNIFICATIVAS

Los estados financieros han sido preparados en U.S. dólares. Las políticas contables de la Compañía están basadas en Normas Ecuatorianas de Contabilidad las cuales son establecidas por la Federación Nacional de Contadores del Ecuador y autorizadas por la Superintendencia de Compañías del Ecuador, dichas normas requieren que la Administración realice ciertas estimaciones y establezca algunos supuestos inherentes a la actividad económica de la entidad, con el propósito de determinar la valuación y presentación de algunas partidas que forman parte de los estados financieros. En opinión de la Administración, tales estimaciones y supuestos estuvieron basados en la mejor utilización de la información disponible al momento, los cuales podrían llegar a diferir de sus efectos finales.

A continuación se resumen las principales prácticas contables seguidas por la Compañía en la preparación de sus estados financieros:

Caja y Bancos - Representa el efectivo disponible y saldos en bancos.

Inversiones Temporales - Corresponden a depósitos a plazo fijo, certificados de inversión y papeles comerciales con garantía general al portador, los mismos que se encuentran registrados a su costo de adquisición con vencimiento originales de 5 meses o menos.

Valuación de Propiedades y Equipo - Al costo de adquisición. El costo de propiedades, y equipo se deprecia de acuerdo con el método de línea recta en función de los años de vida útil estimada de 10 para instalaciones, muebles y enseres, equipos de oficina y seguridad, 5 para vehículos y 3 para equipo de cómputo.

Otros Activos - Corresponden principalmente a adecuaciones de las oficinas arrendadas por la Compañía y aplicaciones informáticas, registrados a su costo de adquisición. El costo de estos activos se amortiza en cuatro y tres años, respectivamente.

Provisiones para Participación de Empleados e Impuesto a la Renta - Están constituidas de acuerdo con disposiciones legales a las tasas del 15% para participación de trabajadores y 25% para impuesto a la renta y son registradas en los resultados del año.

Ingresos por Administración e Inscripción - Corresponden al 5.60% del valor del bien en los planes chevypráctico y chevyplus en el plazo de 36 meses, en chevypráctico del 12.88% de 48 a 72 meses, para chevyplus el 12.32% del valor del bien en el plazo de 48, 60 y 72 meses, para megaplan y chevyexacto el 2% anual del valor del bien para el plazo 24, 36, 48, 60 y 72 meses. La inscripción es del 4,48% del valor del bien, éstos son facturados y cancelados junto con la cuota mensual, en estos porcentajes se incluye el valor del IVA. Se registran en base a la emisión de la factura.

Comisiones Ganadas - Representan las comisiones ganadas en la compra de autos. Se registran en base a la emisión de las facturas a los concesionarios.

Intereses Ganados - Se llevan a resultados en base a su causación.

Reclasificaciones - Ciertas cifras de los estados financieros del año 2007, fueron reclasificadas para hacerlas comparables con la presentación del año 2008.

3. INVERSIONES TEMPORALES

Un resumen de inversiones temporales es como sigue:

	Tasa de <u>Interés anual</u>	... Diciembre 31, ... <u>2008</u> <u>2007</u> (en miles de U.S. dólares)	
Certificado de inversión	4.5% al 5.65%	4,361	1,850
Papel comercial	6.75%		981
Depósitos a plazo fijo	4.65% al 5%	<u>1,301</u>	<u>856</u>
Total		<u>5,662</u>	<u>3,687</u>

Certificados de Inversión - Constituyen certificados emitidos por instituciones financieras locales con plazos hasta abril del 2009 (abril del 2008 para el año 2007).

Papeles Comerciales - Constituyen títulos emitidos por Dineros adquiridos a un 97.80% de su valor nominal, con vencimientos hasta el mes de abril del 2008.

Depósitos a Plazo Fijo - Corresponden a certificados emitidos por Produbanco con vencimientos hasta mayo del 2009 (mayo del 2008 para el año 2007).

4. GASTOS ANTICIPADOS Y OTRAS CUENTAS POR COBRAR

Un resumen de gastos anticipados y otras cuentas por cobrar es como sigue:

	... Diciembre 31,... <u>2008</u> <u>2007</u> (en miles de U.S. dólares)	
Concesionarios	115	110
Intereses por cobrar	62	21
Tarjetas de crédito e institución financiera	46	37
Anticipo a proveedores	23	67
Otros	<u>64</u>	<u>113</u>
Total	<u>310</u>	<u>348</u>

5. PROPIEDADES Y EQUIPOS

Los movimientos de propiedades y equipos fueron como sigue:

	<u>2008</u>	<u>2007</u>
	(en miles de U.S. dólares)	
Saldos netos al comienzo del año	99	71
Adquisiciones	140	45
Ventas y retiros	(25)	
Depreciación	<u>(25)</u>	<u>(17)</u>
Saldos netos al fin del año	<u>189</u>	<u>99</u>

6. FONDO ACUMULADO

Un resumen del fondo acumulado es como sigue:

	... Diciembre 31,...	
	<u>2008</u>	<u>2007</u>
	(en miles de U.S. dólares)	
Grupos no adjudicados	9,216	6,304
Asociados adjudicados neto de provisión	(7,359)	(5,037)
Ajuste de Precios neto	<u>134</u>	<u>12</u>
Total	<u>1,991</u>	<u>1,279</u>

Grupos No Adjudicados - El saldo de grupos no adjudicados se origina por los contratos firmados con los asociados en virtud de los cuales se comprometen a pagar cuotas mensuales reajustables a un plazo de 24 y hasta 72 meses para la compra de vehículos, los mismos que son adjudicados mediante sorteo, licitación o entrega programada.

Asociados Adjudicados - El saldo de asociados adjudicados corresponde a las cuotas pendientes de cobro por los vehículos entregados mediante sorteos, licitaciones o entrega programada. La Compañía, por los saldos pendientes de cobro, mantiene la reserva de dominio de los vehículos adjudicados conforme las cláusulas del contrato de "Gestión de Compra Programada" celebrado con la Compañía. Un resumen de las principales cláusulas del contrato se incluye en la Nota 11.

Ajuste de Precios Neto - El saldo de ajuste de precios neto corresponde a las variaciones de los precios de los vehículos, las mismas que son ajustadas a las cuotas mensuales pagadas por los clientes.

Los movimientos de la provisión para cuentas dudosas de asociados adjudicados fueron como sigue:

	<u>2008</u>	<u>2007</u>
	(en miles de U.S. dólares)	
Saldos al comienzo del año	35	4
Provisión del año	<u>92</u>	<u>31</u>
Saldos al fin del año	<u>127</u>	<u>35</u>

7. CUENTAS POR PAGAR

Un resumen de cuentas por pagar es como sigue:

	<u>2008</u>	<u>2007</u>
	... Diciembre 31, ... (en miles de U.S. dólares)	
Vehículos por adjudicar	1,571	1,543
Concesionarios	745	535
Contratos en tránsito		28
Proveedores	124	
Otros	<u>15</u>	<u>168</u>
Total	<u>2,455</u>	<u>2,274</u>

Vehículos por Adjudicar - Corresponden a los saldos pendientes de pago de los vehículos de los asociados adjudicados.

8. PARTICIPACIÓN A EMPLEADOS

De conformidad con disposiciones legales, los empleados tienen derecho a participar en las utilidades de la empresa en un 15% aplicable a las utilidades líquidas. Los movimientos de la provisión para participación a empleados fueron como sigue:

	<u>2008</u>	<u>2007</u>
	(en miles de U.S. dólares)	
Saldos al comienzo del año	98	-
Provisión del año	152	98
Pagos efectuados	<u>(98)</u>	<u>-</u>
Saldos al fin del año	<u>152</u>	<u>98</u>

9. IMPUESTO A LA RENTA

De conformidad con disposiciones legales, la tarifa para el impuesto a la renta, se calcula en un 25% sobre las utilidades sujetas a distribución y del 15% sobre las utilidades sujetas a capitalización. Los dividendos en efectivo que se declaren o distribuyan a favor de accionistas nacionales o extranjeros no se encuentran sujetos a retención adicional alguna. Una reconciliación entre la utilidad según estados financieros y la utilidad gravable, es como sigue:

	<u>2008</u>	<u>2007</u>
	(en miles de U.S. dólares)	
Utilidad según estados financieros, neta de participación a trabajadores	864	559
Amortización pérdidas tributarias	(250)	(152)
Gastos no deducibles	144	48
Otras partidas	<u>(7)</u>	<u>—</u>
Utilidad gravable	<u>751</u>	<u>455</u>
Impuesto a la renta cargado a resultados	<u>188</u>	<u>113</u>

Las pérdidas tributarias del año fiscal, pueden ser amortizadas con las utilidades generadas en los 5 años subsiguientes, sin que esta amortización supere el 25% de las utilidades gravables de cada período. Al 31 de diciembre del 2008 se encuentran pendientes por amortizar US\$351 mil.

Los movimientos de la provisión para impuesto a la renta fueron como sigue:

	<u>2008</u>	<u>2007</u>
	(en miles de U.S. dólares)	
SalDOS al comienzo del año	91	(3)
Provisión del año	188	113
Pagos efectuados	<u>(164)</u>	<u>(19)</u>
SalDOS al fin del año	<u>115</u>	<u>91</u>

Las declaraciones de impuestos desde el año 2005 se encuentran pendientes de revisar, por parte del Servicio de Rentas Internas - SRI.

10. PATRIMONIO DE LOS ACCIONISTAS

Capital Social - El capital social autorizado consiste de 1,099,998 acciones de US\$1.00 valor nominal unitario.

Reserva Legal - La Ley de Compañías requiere que por lo menos el 10% de la utilidad anual sea apropiado como reserva legal hasta que ésta como mínimo alcance el 50% del capital social. Esta reserva no es disponible para el pago de dividendos en efectivo pero puede ser capitalizada en su totalidad.

11. COMPROMISOS

Contratos de Gestión de Compra Programada - Plan Automotor Ecuatoriano S.A. - Planautomotor, con el propósito de gestionar la compra de los bienes muebles de acuerdo a las instrucciones e intereses de sus clientes, ha celebrado un contrato de gestión de compra programada con cada uno de los asociados de los diferentes grupos conformados en los planes de Chevypráctico, Chevyplus, Megaplus y Chevyexacto. En virtud de este contrato, Planautomotor los asesora y organiza en grupos de compradores, beneficiándose así de mejores condiciones para la adquisición de los mismos. Una vez conformado el Grupo, Planautomotor contrata una póliza de seguro de los gravámenes por el valor del saldo deudor del plan escogido por el cliente. El asociado recibe el bien adjudicado previa la firma de un contrato de compra-venta con reserva de dominio del bien adjudicado, en respaldo de los derechos de los demás miembros del grupo.

Planautomotor recibe como retribución por la colocación de los excedentes de caja, rendimientos financieros y/o cualquier otro beneficio.. Por ello, en caso de terminación del contrato, los asociados renuncian a realizar cualquier reclamo a Planautomotor; y, por lo tanto, no deberá reconocer o restituir suma alguna a los asociados por tales conceptos. Adicionalmente, Planautomotor recibe de cada asociado:

- Una cuota de inscripción equivalente al 4,00% del precio vigente del bien al momento de la firma del contrato de gestión de compra programada; y,
- Una cuota administrativa equivalente al 5.60% del valor del bien en los planes chevypráctico y chevyplus para el plazo de 36 meses, en chevypráctico del 12.88% en el plazo de 48 a 72 meses, para chevyplus el 12.32% del valor del bien en el plazo de 48, 60 y 72 meses y para Megaplus y Chevyexacto el 2% anual del valor del bien en el plazo 24, 36, 48, 60, 72 meses, en estos porcentajes se incluye el valor del IVA, la cual sirve para cubrir los gastos que se generan por la administración de los recursos de cada grupo.

Los bienes objeto del contrato de gestión de compra programada son adjudicados de acuerdo a la disponibilidad de cada grupo, mediante el mecanismo de sorteo, licitación o entrega programada. Si no hubieren en el mes corriente disponibilidades suficientes para realizar una adjudicación se aplicarán las condiciones establecidas para cada plan. Si no hubiere disponibilidades suficientes para generar adjudicaciones, esto es cuando más del 50% de los asociados del grupo se encuentren en mora de sus obligaciones de pago en un mes corriente, Planautomotor podrá resolver unilateralmente.

- La disolución o liquidación del grupo
- Fusionar el grupo con otro de iguales características
- Disminuir el número de los miembros del grupo excluyendo a los que estuvieran en mora

12. TRANSACCIONES SIGNIFICATIVAS CON COMPAÑÍAS RELACIONADAS

Las principales transacciones con compañías relacionadas, durante los años 2008 y 2007, fueron por concepto de comisiones ganadas y se desglosan como sigue:

	<u>2008</u>	<u>2007</u>
	(en miles de U.S. dólares)	
Concesionarios	774	576
Ómnibus BB S.A.	158	77
General Motors	<u>32</u>	<u>35</u>
Total	<u>964</u>	<u>688</u>

13. EVENTOS SUBSECUENTES

Entre el 31 de diciembre del 2008 y la fecha de la emisión de los estados financieros (marzo 2 del 2009) no se produjeron eventos que en opinión de la Administración pudieran tener un efecto importante sobre los estados financieros.