


Quito, 12 de abril de 2011

Señores Accionistas:



Cumplo con lo dispuesto en el estatuto de OMEGA 2000 SERVICIOS MEDICOS S.A. al presentar a ustedes el informe correspondiente a las actividades de la compañía durante el ejercicio económico 2010 y los estados financieros pertinentes al cierre de tal ejercicio en mención

Las cifras de crecimiento de Ecuador están en el 2.5% y el 3.6%, según las visiones optimas del Gobierno de turno y del sector privado. Sin embargo, ambos coinciden en que el país atraviesa una etapa de recuperación que se podrá consolidar en el 2011, a través de nuevas políticas económicas planteadas desde el Ejecutivo delineadas en el nuevo Código de la Producción, y los efectos de la inversión que ha realizado el Estado (en infraestructura productiva y en proyectos estratégicos)"

Los datos recopilados por la Comisión Económica para América Latina y el Caribe (Cepal) Para el año 2010, se espera una inflación promedio anual entre 4.76% y 5.11%. En Agosto del 2010 se registró una inflación mensual de -0.30%. La inflación anual se situó en 3.33% y la acumulada en 2.48%. El Banco Central del Ecuador (BCE), publicó los números de los tres primeros meses del año, señala que sectores como la agricultura, el comercio y la construcción presentan incrementos que no alcanzan el 1,5%; sin embargo De enero a marzo de 2010 la pesca creció un 2,20%, intermediación financiera 5,56%. Industria manufacturera (refinación de petróleo) 2,91%, hogares privados con servicio doméstico (datos obtenidos de la última encuesta de empleo) 6,14%, comercio 1,27%, hotelería, arriendos y bares 0,80%, construcción 0,86% y agricultura 0,09%, lo que denota que existe reactivación económica en estos sectores, contrariamente a la Explotación de minas y canteras y la fabricación de productos de la refinación de petróleo que obtuvo un decrecimiento.

Sin embargo las cifras de crecimiento que maneja el Gobierno son optimistas, el PIB en 3.7, según el Eco. Correa refleja los resultados de las gestiones realizadas, como la renegociación de la deuda externa, y los contratos del sector petrolero, la inversión pública, entre otras han sido políticas económicas acertadas, que han logrado alcanzar los objetivos establecidos en la partida presupuestaria para el año en cierre y un tener un mejor rendimiento en el año 2011.

En este sentido, se presume que el año 2010 se puede considerar un año de transición para la economía ecuatoriana, pues se han fijado políticas, códigos que regularán el sector productivo público y privado del país., cuyo objetivo fundamental es dar las

Dir.: Mariana de Jesús OE 7- 47 y Calle A Edificio Diagnóstico 2000 4to y 5to piso.

Telfs.: 022 249 579 \* 022 268 526 \* 022 924 147 Celular.: 097 - 792 542

<http://www.omega2000sm.com> / [omegasa@uio.satnet.net](mailto:omegasa@uio.satnet.net)

QUITO - ECUADOR



garantías necesarias a los inversionistas nacionales y extranjeros que Ecuador es un país seguro y confiable para invertir su capital.

Si bien es cierto que con el actual Gobierno existe cierta estabilidad democrática, que podría entenderse como una garantía necesaria para la inversión, también es evidente la incertidumbre debido al proyecto de cambios en la Constitución.


El ejemplo de países vecinos como Perú y Colombia, quienes firmaron acuerdos para la comercialización de sus productos a través de TLC, les han permitido generar un crecimiento económico considerado en Perú un crecimiento histórico, sin embargo la negativa presidencial en la firma de tratados de libre comercio, manifestando que son acuerdos políticos no comerciales, y que no es conveniente para el país, ha limitado de esa la inversión nacional y la extranjera, dejando de lado el apoyo a sectores agrícola, pesquero, textil, etc., que quieren producir y generar fuentes de empleo, no recibir subsidios del gobierno, viéndose obligados a realizar negociaciones a nivel de Cámaras de Comercio que obviamente no dan los resultados.

La falta de confianza y la inseguridad jurídica son justamente dos de los obstáculos para el desarrollo sostenible en América Latina hay países donde los empresarios son expropiados sin justificación alguna, en donde se revocan permisos por presión política, en donde los casos judiciales se resuelven a contrapelo de la ley, en donde impera el poder del más fuerte por sobre el derecho del más débil. Hay países en donde las situaciones jurídicas son tan volubles que impiden la realización de propósitos de largo alcance.

OMEGA 2000 SERVICIOS MEDICOS S.A. desarrollo sus actividades en ese entorno, cumpliendo, parte de las expectativas tanto de ingresos como de rentabilidad propuestas para el ejercicio económico del año 2010, debido a una disminución de las ventas en relación a años anteriores.

#### **ACTIVIDADES DE LA COMPAÑÍA EN EL EJERCICIO ECONOMICO 2010**

Para OMEGA 2000 SERVICIOS MEDICOS S.A. el ejercicio económico que informo, se ha alcanzado gracias ajustes presupuestarios realizados, sin incurrir en variaciones significativas, de lo cual se desprende, que se deberá realizar una reestructura en la planificación financiera, para así cumplir con las expectativas de venta del año subsiguiente.



Dir.: Mariana de Jesús OE 7- 47 y Calle A Edificio Diagnóstico 2000 4to piso.  
Telfs.: 022 249 579 \* 022 268 526 \* 022 924 147 Celular.: 097 - 792 542  
<http://www.omega2000sm.com> / [omegasatnet@uio.satnet.net](mailto:omegasatnet@uio.satnet.net)  
QUITO - ECUADOR


Las ventas del ejercicio económico se describen a continuación:

SERVICIOS DE VENTA	CONSOLIDADO	%
SERVICIOS DE CHEQUEOS	61.341,81	30,59%
SERVICIOS DE LABORATORIO	51.429,27	25,65%
SERVICIO DE VACUNACIÓN	33.815,57	16,86%
SERVICIOS RX.	31.626,50	15,77%
CONSULTA DE ESPECIALIDADES	22.372,50	11,16%
DESCUENTOS EN VENTAS	- 113,06	-0,06%
OTROS INGRESOS	49,38	0,02%
<b>TOTALES</b>	<b>200.521,97</b>	<b>100,00%</b>

Los ingresos totales reportados en el Estado de Pérdidas y Ganancias ascienden a la suma de US\$ 200.521.97. Esto demuestra que la actividad o negocio principal de Omega 2000 son los servicios de Chequeos Médicos y exámenes de laboratorio, siendo la prestación de servicios de vacunación, Rx. y consultas de especialidad rubros importantes dentro del total de sus ingresos.

En cuanto a los costos y gastos, estos tuvieron el siguiente comportamiento:

RUBRO DE GASTO	VALOR	%
COSTO DE VENTA	111.990,41	68,83%
GASTO DE ADMINISTRACION	42.864,16	26,34%
PROVISIONES Y DEPRECIACIONES	7.342,07	4,51%
GASTO DE VENTA	140,00	0,09%
GASTOS FINANCIEROS	378,79	0,23%
<b>TOTALES</b>	<b>162.715,43</b>	<b>100,00%</b>



El costo de venta que representa el costo de los servicios, el pago a médicos asociados básicamente, que representa el 68.83%, otro rubro importante es el costo Administrativo que representa el 26.34%. de los gastos, estos gastos permitieron lograr parte de los objetivos de venta propuestos para este año.



La utilidad bruta del ejercicio asciende a US\$ 37.806,53 utilidad que será distribuida de la siguiente manera:

DISTRIBUCION DE UTILIDADES	VALOR
INGRESOS	200.521,97
COSTOS Y GASTOS	162.715,43
UTILIDAD BRUTA DEL EJERCICIO	37.806,54
15% PARTICIPACION TRABAJADORES	5.670,98
BASE IMPONIBLE IMPUESTO A LA RENTA	32.135,56
IMPUESTO A LA RENTA (-)	8.093,32
LIBRE DISPOSICION DE ACCIONISTAS	24.042,23

En términos generales la compañía cumplió lo presupuesto dentro de los parámetros razonables, lo que ha permitido generar las bases, tomar decisiones y realizar correctivos para año el 2011.

En cuanto al ámbito laboral la administración ha cumplido con todos los beneficios sociales dispuestos por la ley y a la fecha se encuentra al día en pago de aportes a Instituto de Seguridad Social. En el aspecto tributario OMEGA 2000 SERVICIOS MEDICOS S.A. se encuentra en lista blanca, lo que significa que ha cumplido con la entrega de la información y pagos correspondientes: Cabe manifestar que la Compañía se ha preocupado por cumplir con todas las disposiciones legales y reglamentarias emanadas por la entidad tributaria.

Debo agradecer a los funcionarios y empleados, que sin ellos no hubiera sido posible los resultados que se han obtenido, quiero manifestarles señores accionistas que los correspondientes estados financieros, el informe del comisario se encuentran a disposición para su correspondiente análisis y aprobación correspondiente.

Atentamente

  
Dr. Galo Rivadeneira  
Gerente General.

