

DELLAIR SERVICES S.A.

Estados Financieros **Al 31 de diciembre de 2019**

CONTENIDO:

Informe de los Auditores Independientes.
Estado de Situación Financiera.
Estado de Resultados Integrales.
Estado de Cambios en el Patrimonio.
Estado de Flujos de Efectivo.
Resumen de las Principales Políticas Contables.
Notas a los Estados Financieros.
Apéndice al Informe de los Auditores Independientes.



Tel: +593 2 500 3333
www.bdo.ec

N24F Baquerizo Moreno y
E10 José Luis Tamayo
Edificio Torres del Castillo, Torre II, Piso 15
Quito - Ecuador
Código Postal: 170523

Tel: +593 4 256 5394

Víctor Manuel Rendón 401 y General
Córdova, Edificio Amazonas, Piso 9
Guayaquil - Ecuador
Código Postal: 090306

Informe de los Auditores Independientes

A los Señores Accionistas de
Dellair Services S.A.

Opinión

Hemos auditado los estados financieros adjuntos de Dellair Services S.A. que comprenden el estado de situación financiera al 31 de diciembre de 2019 y los correspondientes estados de resultados integrales, de cambios en el patrimonio y de flujos de efectivo por el año terminado en esa fecha, así como las notas explicativas de los estados financieros que incluyen un resumen de políticas contables significativas.

En nuestra opinión, los estados financieros antes mencionados presentan razonablemente, en todos los aspectos significativos, la situación financiera de Dellair Services S.A. al 31 de diciembre de 2019, así como el resultado de sus operaciones y el flujo de efectivo por el año terminado en dicha fecha, de conformidad con las Normas Internacionales de Información Financiera (NIIF).

Bases para nuestra opinión

Realizamos nuestra auditoría de acuerdo con las Normas Internacionales de Auditoría (NIA). Nuestras responsabilidades bajo estas normas se describen más detalladamente en la sección “Responsabilidades del Auditor para la Auditoría de los estados financieros” de nuestro informe. Somos independientes de la Compañía de acuerdo con el Código de Ética para Contadores Profesionales emitido por el Consejo de Normas Internacionales de Ética para Contadores (IESBA, por sus siglas en inglés), junto con los requisitos éticos que son relevantes para nuestra auditoría de los estados financieros en Ecuador y hemos cumplido con nuestras otras responsabilidades éticas de acuerdo con estos requisitos y el Código de Ética del IESBA. Consideramos que la evidencia de auditoría que hemos obtenido nos proporciona una base suficiente y adecuada para nuestra opinión.

Otra información

La Administración es responsable por la preparación de información adicional, la cual comprende el Informe Anual de la Gerencia a la Junta General de Accionistas, pero no incluye el juego completo de estados financieros y nuestro informe de auditoría.

Nuestra opinión sobre los estados financieros de la Compañía, no incluye dicha información y no expresamos ninguna forma de aseguramiento o conclusión sobre la misma.

En conexión con la auditoría de los estados financieros, nuestra responsabilidad es leer dicha información adicional cuando esté disponible y, al hacerlo, considerar si esta información contiene inconsistencias materiales en relación con los estados financieros o con nuestro conocimiento obtenido durante la auditoría, o si de otra forma parecería estar materialmente incorrecta. Si basados en el trabajo que hemos efectuado, concluimos que existe un error material en esta información, tenemos la obligación de reportar dicho asunto. No tenemos nada que reportar en relación a esta información.



Responsabilidades de la Administración sobre los estados financieros

La Administración de la Compañía es responsable de la preparación y presentación razonable de los estados financieros adjuntos de conformidad con las Normas Internacionales de Información Financiera (NIIF) y del control interno que la Administración considere necesario para permitir la preparación de estos estados financieros libres de errores materiales, debido a fraude o error.

En la preparación de los estados financieros, la Administración es responsable de evaluar la capacidad de la Compañía para continuar como una empresa en marcha, revelando, según corresponda, asuntos relacionados con el negocio en marcha y utilizando la base contable de negocio en marcha a menos que la Administración intente liquidar la Compañía o cesar operaciones, o no tiene otra alternativa más realista sino hacerlo.

Los miembros de la Administración de la Compañía son responsables de supervisar el proceso de información financiera de la Compañía.

Responsabilidades del auditor para la auditoría de los estados financieros

Nuestros objetivos son obtener una seguridad razonable de que los estados financieros en su conjunto están libres de errores significativos, ya sea por fraude o error y emitir un informe de auditoría que incluya nuestra opinión. Un aseguramiento razonable es un alto nivel de seguridad, pero no es una garantía que una auditoría realizada de acuerdo con las Normas Internacionales de Auditoría (NIA) siempre detecte un error significativo cuando este exista. Los errores significativos pueden surgir de fraude o error y se consideran significativos, siempre y cuando de manera individual o en conjunto, éstos pudiesen influir en las decisiones económicas a ser tomadas por los usuarios basados en dichos estados financieros.

Una descripción más detallada de las responsabilidades del auditor para la auditoría de los estados financieros se encuentra descrita en el Apéndice al Informe de los Auditores Independientes adjunto.

Informe sobre otros requisitos legales y reglamentarios

Nuestro informe sobre el cumplimiento de las obligaciones tributarias de Dellair Services S.A., como agente de retención y percepción, por el ejercicio terminado el 31 de diciembre de 2019, se emite por separado.

BDO Ecuador.


Marzo 10, 2020
RNAE No.193
Guayaquil, Ecuador


Guillermo Rodríguez C.

Guillermo Rodríguez C. - Socio

DELLAIR SERVICES S.A.
ESTADO DE SITUACIÓN FINANCIERA
(Expresado en U.S. dólares)

	Notas	Diciembre 31, 2019	Diciembre 31, 2018
Activos:			
Activos corrientes			
Efectivo y bancos	8	1,014,261	1,691,978
Cuentas y documentos por cobrar relacionadas	9	923,174	928,452
Préstamos a compañías relacionadas	10	132,856	265,713
Total activos corrientes		2,070,291	2,886,143
Activos no corrientes			
Inversiones en asociadas	11	20,761,151	19,046,853
Activos por impuestos diferidos	14	-	572
Total activos no corrientes		20,761,151	19,047,425
Total activos		22,831,442	21,933,568



 Sra. Verónica Vaca F.
 Gerente General


 CPA. José Briones Chiquito
 Contador General

Ver principales políticas contables
 y notas a los estados financieros.

DELLAIR SERVICES S.A.
ESTADO DE SITUACIÓN FINANCIERA
(Expresado en U.S. dólares)

	Notas	Diciembre 31, 2019	Diciembre 31, 2018
Pasivos:			
Pasivos corrientes			
Obligación financiera	12	-	302,287
Pasivos por impuestos corrientes	13	543,449	470,703
Otros pasivos		771	778
Total pasivos		544,220	773,768
Patrimonio:			
	15		
Capital social		1,100,000	1,100,000
Reserva legal		550,000	550,000
Utilidades retenidas		20,637,222	19,509,800
Total patrimonio neto		22,287,222	21,159,800
Total pasivos y patrimonio neto		22,831,442	21,933,568



 Sra. Verónica Yaca F.
 Gerente General



 CPA. José Briones Chiquito
 Contador General

Ver principales políticas contables
 y notas a los estados financieros.

DELLAIR SERVICES S.A.
ESTADO DE RESULTADOS INTEGRALES
(Expresado en U.S. dólares)

Años terminados en,	Notas	Diciembre 31, 2019	Diciembre 31, 2018
Ingresos:			
Prestación de servicios	18	2,979,317	2,848,326
Participación en las ganancias de compañías asociadas	11	9,038,522	7,355,923
Otros ingresos		20,747	21,186
		<u>12,038,586</u>	<u>10,225,435</u>
Gastos:			
Gastos de administración y ventas	16	(426,804)	(488,633)
Gastos financieros	17	(5,869)	(43,500)
		<u>(432,673)</u>	<u>(532,133)</u>
Utilidad del ejercicio antes del impuesto a la renta		11,605,913	9,693,302
Impuesto a la renta:			
Impuesto a la renta corriente	13	(679,356)	(620,833)
Efecto de impuesto diferido	14	(572)	(1,813)
		<u>(680,000)</u>	<u>(622,646)</u>
Utilidad neta y resultado integral total del año		<u>10,925,985</u>	<u>9,070,656</u>



Sra. Verónica Vaqa F.
Gerente General


CPA. José Briones Chiquito
Contador General

Ver principales políticas contables
y notas a los estados financieros.

DELLAIR SERVICES S.A.
ESTADO DE CAMBIOS EN EL PATRIMONIO
(Expresado en U.S. dólares)

	Resultados acumulados					Total patrimonio neto
	Capital social	Reserva legal	Utilidades retenidas	Efectos de la adopción de las NIIF	Utilidad del ejercicio	
Saldos al 31 de diciembre de 2017	1,100,000	550,000	9,396,251	640,581	9,798,563	21,485,395
Transferencia a utilidades retenidas	-	-	9,798,563	-	(9,798,563)	-
Dividendos declarados (Nota 15)	-	-	(9,396,251)	-	-	(9,396,251)
Resultado integral total	-	-	-	-	9,070,656	9,070,656
Saldos al 31 de diciembre de 2018	1,100,000	550,000	9,798,563	640,581	9,070,656	21,159,800
Transferencia a utilidades retenidas	-	-	9,070,656	-	(9,070,656)	-
Dividendos declarados (Nota 15)	-	-	(9,798,563)	-	-	(9,798,563)
Resultado integral total	-	-	-	-	10,925,985	10,925,985
Saldos al 31 de diciembre de 2019	1,100,000	550,000	9,070,656	640,581	10,925,985	22,287,222



 Sra. Verónica Vaca F.
 Gerente General



 CPA. José Briones Chiquito
 Contador General

Ver principales políticas contables
 y notas a los estados financieros.

DELLAIR SERVICES S.A.
ESTADO DE FLUJOS DE EFECTIVO
(Expresado en U.S. dólares)

Años terminados en,	Diciembre 31, 2019	Diciembre 31, 2018
Flujos de efectivo por actividades de operación:		
Efectivo recibido de clientes	2,984,595	2,664,213
Efectivo pagado a proveedores y empleados	(424,394)	(455,361)
Impuesto a la renta	(606,718)	(553,795)
Intereses pagados	(7,058)	(51,093)
Otros, neto	17,340	3,628
Efectivo neto provisto por las actividades de operación	1,963,765	1,607,592
Flujos de efectivo por actividades de inversión:		
Disminución en préstamos a compañías relacionadas	132,857	44,287
Dividendos recibidos	7,324,224	8,093,955
Efectivo neto provisto por actividades de inversión	7,457,081	8,138,242
Flujos de efectivo por actividades de financiamiento:		
Pago de obligaciones financieras	(300,000)	(500,000)
Pago de dividendos	(9,798,563)	(9,396,251)
Efectivo neto utilizado en actividades de financiamiento	(10,098,563)	(9,896,251)
Disminución neto de efectivo y bancos	(677,717)	(150,417)
Efectivo y bancos al inicio del año	1,691,978	1,842,395
Efectivo y bancos al final del año	1,014,261	1,691,978



 Sra. Verónica Vaca F.
 Gerente General


 CPA. José Briones Chiquito
 Contador General

Ver principales políticas contables
 y notas a los estados financieros.

DELLAIR SERVICES S.A.
CONCILIACIÓN DEL RESULTADO INTEGRAL TOTAL DEL AÑO CON
EL EFECTIVO NETO PROVISTO POR LAS ACTIVIDADES DE OPERACIÓN
(Expresada en U.S. dólares)

Años terminados en,	Diciembre 31, 2019	Diciembre 31, 2018
Resultado integral total del año	10,925,985	9,070,656
Ajustes para conciliar el resultado integral total del año con el efectivo neto provisto por las actividades de operación		
Provisión impuesto a la renta	679,356	620,833
Ajuste de impuesto diferido	572	1,813
Ajuste financiero a su valor justo	-	(8,555)
Participación en las ganancias de compañías asociadas	(9,038,522)	(7,355,923)
Cambios en activos y pasivos operativos:		
Disminución (aumento) en documentos y cuentas por cobrar clientes relacionados	5,278	(184,114)
Disminución en otros activos corrientes	-	14,616
Disminución en otros pasivos	(2,186)	(5,480)
Disminución en otras obligaciones corrientes	(606,718)	(546,254)
Efectivo neto provisto por las actividades de operación	1,963,765	1,607,592


Sra. Verónica Vaca F.
Gerente General


CPA. José Briones Chiquito
Contador General

Ver principales políticas contables
y notas a los estados financieros.

Resumen de las Principales Políticas Contables

(Expresadas en U.S. dólares)

1. IDENTIFICACIÓN DE LA EMPRESA Y ACTIVIDAD ECONÓMICA.

Nombre de la entidad:

DELLAIR SERVICES S.A.

RUC de la entidad:

1791924843001.

Domicilio de la entidad:

Av. Francisco de Orellana s/n y Carlos Luis Plaza Dañín.

Forma legal de la entidad:

Sociedad Anónima.

País de incorporación:

Ecuador.

Descripción:

Dellair Services S.A. (en adelante “la Compañía”), fue constituida mediante escritura pública del 15 de marzo del 2004 e inscrita en el Registro Mercantil el 31 de marzo del 2004, en la ciudad de Quito - Provincia Pichincha, de la República del Ecuador.

Su objetivo principal es la explotación y prestación de servicios aeroportuarios incluyendo los servicios administrativos, contables, manejo de personal, marketing y demás actividades afines a la administración aeroportuaria.

Adicionalmente, la Compañía mantiene inversiones en acciones de compañías en las cuales ejerce influencia significativa (Nota 11).

Las actividades principales de las compañías asociadas (domiciliadas en Ecuador), se describen a continuación:

- **Terminal Aeroportuaria de Guayaquil S.A. - TAGSA** - compañía dedicada a transformar, operar, mejorar, administrar y mantener el Aeropuerto Internacional José Joaquín de Olmedo de la ciudad de Guayaquil.
- **Diamond Club S.A.** - compañía dedicada al desarrollo, administración y operación de clubes o salas VIP, en aeropuertos, puertos y terminales de cualquier tipo de transporte y en general en cualquier lugar de la ciudad.
- **Expoguayaquil S.A.** - compañía dedicada principalmente a la construcción, transformación, adecuación y/o modificación de espacios destinados a la operación de centros de exposiciones y convenciones, así como a operarlos, administrarlos y explotarlos comercialmente.

DELLAIR SERVICES S.A.

Resumen de las Principales Políticas Contables

(Expresadas en U.S. dólares)

- **Terminal de Cargas del Ecuador S.A.** - compañía dedicada a la realización y prestación de toda clase de actividades y servicios portuarios, marítimos, aduaneros, y en general, de comercio exterior.

La Compañía no tiene trabajadores en relación de dependencia, excepto por el Representante Legal que se encuentra incluido en nómina.

Composición accionaria:

Al 31 de diciembre de 2019, las acciones de la Compañía están distribuidas de la siguiente manera:

Accionistas	País	# de acciones	%
Inversiones Mitad del Mundo Limited	Nueva Zelanda	201,685	18.34
Fondo de Inversión Ecuatorial Limited	Nueva Zelanda	201,685	18.34
Montangello Holding Company S.A.	Ecuador	550,000	50.00
Vitalia Company Holding S.A.	Ecuador	146,630	13.32
		1,100,000	100.00

2. IMPORTANCIA RELATIVA.

La Compañía ha tomado en consideración circunstancias específicas que bajo su criterio cumplen sus propias consideraciones de importancia relativa, con el fin de asegurar que los estados financieros, políticas contables y notas, reflejan la preparación y revelación de todos los hechos y circunstancias relevantes.

3. ESTRUCTURA DE LAS NOTAS.

Las notas a los estados financieros se encuentran presentadas de manera sistemática en función a su comprensibilidad y comparabilidad de acuerdo a lo establecido en la Norma Internacional de Contabilidad No. 1. Cada partida significativa del Estado de Situación Financiera, Estado de Resultados Integrales, Estado de Cambios en el Patrimonio y Estado de Flujos del Efectivo se encuentra referenciada a su nota. Cuando sea necesaria una comprensión adicional a la situación financiera de la Compañía, se presentarán partidas adicionales, encabezados y subtotales en los estados financieros.

4. POLÍTICAS CONTABLES SIGNIFICATIVAS.

A continuación, se describen las principales políticas contables adoptadas en la preparación de estos estados financieros. Estas políticas han sido diseñadas en función a las NIIF vigentes al 31 de diciembre de 2019, y aplicadas de manera uniforme a todos los años que se presentan en los estados financieros.

Resumen de las Principales Políticas Contables

(Expresadas en U.S. dólares)

4.1. Bases de presentación.

Los presentes estados financieros han sido preparados de acuerdo con Normas Internacionales de Información Financiera (NIIF), emitidas por el Consejo de Normas Internacionales de Contabilidad (IASB por sus siglas en inglés), vigentes al 31 de diciembre de 2019 y 2018.

La preparación de los estados financieros conforme a las Normas Internacionales de Información Financiera (NIIF) requiere el uso de ciertas estimaciones contables críticas. También exige a la Administración de la Compañía que ejerza su juicio en el proceso de aplicación de sus políticas contables. En la Nota 5, se revelan las áreas que implican un mayor grado de juicio o complejidad o en las cuales las hipótesis y estimaciones son significativas para los estados financieros.

4.2. Pronunciamientos contables y su aplicación.

Los siguientes pronunciamientos contables han sido emitidos por el Consejo de Normas Internacionales de Contabilidad (IASB por sus siglas en inglés):

- a. Las siguientes normas, interpretaciones y enmiendas son vigentes a partir del año 2019:

Normas	Fecha de aplicación obligatoria
NIIF 16 “Arrendamientos”	1 de enero de 2019
Nuevas interpretaciones	Fecha de aplicación obligatoria
CINIIF 23 “Incertidumbre sobre tratamiento de impuesto a las ganancias”	1 de enero de 2019
Enmiendas a NIIF’s	Fecha de aplicación obligatoria
NIIF 9 “Cláusulas de prepago con compensación negativa”	1 de enero de 2019
NIC 19 “Modificación, reducción o liquidación del plan”	1 de enero de 2019
NIIF 11 “Acuerdos conjuntos”	1 de enero de 2019
NIC 12 “Impuesto a las ganancias”	1 de enero de 2019
NIC 23 “Costos por préstamos”	1 de enero de 2019

Resumen de las Principales Políticas Contables

(Expresadas en U.S. dólares)

Normas		Fecha de aplicación obligatoria
NIC 28 “Participaciones de largo plazo en asociadas y negocios conjuntos”		1 de enero de 2019
b. Los siguientes pronunciamientos contables han sido emitidos por el IASB, pero no han entrado en vigencia y son de aplicación obligatoria a partir de las fechas indicadas a continuación:		
Nuevas normas		Fecha de aplicación obligatoria
NIIF 17 “Contratos de seguros”		1 de enero de 2021
Enmiendas a NIIF’s		Fecha de aplicación obligatoria
NIC 1 “Presentación de Estados Financieros”		1 de enero de 2020
NIC 8 “Políticas contables, cambios en las estimaciones contables y errores”		1 de enero de 2020
NIIF 3 “Combinación de negocios”		1 de enero de 2020
NIIF 9, NIC 39 y NIIF 7 “Instrumentos financieros”		1 de enero de 2020
NIIF 10 “Estados financieros consolidados”		Por determinar

La Administración estima que estas nuevas normas no tendrán un impacto significativo en los estados financieros de la Compañía.

4.3. Moneda funcional y de presentación.

Las cifras incluidas en estos estados financieros y en sus notas se valoran utilizando la moneda del entorno económico principal en que la Compañía opera. La moneda funcional y de presentación de la Compañía es el dólar de los Estados Unidos de América.

4.4. Clasificación de saldos en corrientes y no corrientes.

En el Estado de Situación Financiera, los saldos se clasifican en función de sus vencimientos, como corrientes con vencimiento igual o inferior a doce meses, contados desde la fecha de cierre de los Estados Financieros y como no corrientes, los mayores a ese período.

Resumen de las Principales Políticas Contables

(Expresadas en U.S. dólares)

4.5. Efectivo y bancos.

En este grupo contable se registra el efectivo en caja y/o bancos. Se miden inicial y posteriormente por su valor nominal.

4.6. Instrumentos financieros.

Los activos financieros y pasivos financieros son reconocidos cuando la Compañía se convierte en una parte de las cláusulas contractuales del instrumento negociado.

Los activos financieros y pasivos financieros son medidos inicialmente a valor razonable. Los costos de transacción que son directamente atribuibles a la adquisición o emisión de activos financieros y pasivos financieros (distintos de los activos financieros y pasivos financieros a valor razonable con cambios en resultados) son agregados o deducidos del valor razonable de los activos financieros y pasivos financieros, según sea apropiado, en el reconocimiento inicial. Los costos de transacción directamente atribuibles a la adquisición de activos financieros o pasivos financieros a valor razonable con cambios en resultados son reconocidos inmediatamente en resultados.

Activos financieros:

Todas las compras o ventas convencionales de activos financieros son reconocidas y dadas de baja en la fecha de contratación. Las compras o ventas convencionales de un activo financiero son compras o ventas bajo un contrato cuyas condiciones requieren la entrega del activo durante un periodo que generalmente está regulado o surge de una convención establecida en el mercado correspondiente.

Todos los activos financieros reconocidos son posteriormente medidos en su totalidad, ya sea, a costo amortizado o a valor razonable, dependiendo de la clasificación dada a los activos financieros.

Clasificación de activos financieros.

Los activos financieros que cumplen las siguientes condiciones son posteriormente medidos a costo amortizado:

- se conserva dentro de un modelo de negocio cuyo objetivo es mantener los activos financieros para obtener los flujos de efectivo contractuales; y
- las condiciones contractuales del activo dan lugar, en fechas especificadas, a flujos de efectivo que son únicamente pagos del principal e intereses sobre el importe del principal pendiente.

Resumen de las Principales Políticas Contables

(Expresadas en U.S. dólares)

Los activos que cumplen las siguientes condiciones son posteriormente medidos a valor razonable con cambios en otro resultado integral (VRCCORI):

- se mantiene dentro de un modelo de negocio cuyo objetivo se logra obteniendo flujos de efectivo contractuales y vendiendo activos financieros; y
- las condiciones contractuales del activo dan lugar, en fechas especificadas, a flujos de efectivo que son únicamente pagos del principal e intereses sobre el importe del principal pendiente.

Todos los otros activos financieros que no cumplen con las condiciones anteriores son posteriormente medidos a valor razonable con cambios en resultados (VRCCR).

No obstante lo anterior, la Compañía puede realizar las siguientes elecciones irrevocables en el momento del reconocimiento inicial de un activo financiero:

- La Compañía podría irrevocablemente elegir presentar los cambios posteriores en el valor razonable en otro resultado integral para inversiones en instrumentos de patrimonio que, en otro caso, se medirían a valor razonable con cambios en resultados;
- La Compañía podría irrevocablemente designar un activo financiero que cumple los criterios de costo amortizado o valor razonable con cambios en otro resultado integral para medirlo a valor razonable con cambios en resultados si haciéndolo elimina o reduce significativamente una incongruencia de medición o reconocimiento.

Costo amortizado y método de tasa de interés efectiva.

El método de tasa de interés efectiva es un método que se utiliza para el cálculo del costo amortizado de un activo financiero y para la distribución del ingreso por intereses a lo largo del período correspondiente. Para los instrumentos financieros distintos de aquellos activos financieros con deterioro de valor crediticio comprados u originados, la tasa de interés efectiva es la tasa que descuenta exactamente los cobros de efectivo futuros estimados (incluyendo todas las comisiones y puntos básicos de interés, pagados o recibidos por las partes del contrato, que integren la tasa de interés efectiva, los costos de transacción y cualquier otra prima o descuento) excluyendo las pérdidas crediticias esperadas, durante la vida esperada del activo financiero, o cuando sea apropiado, un período menor, con respecto al valor en libros bruto de un activo financiero en el momento de su reconocimiento inicial.

Para activos financieros con deterioro de valor crediticio comprados u originados, se calcula una tasa de interés efectiva ajustada por calidad crediticia descontando los flujos de efectivo estimados, incluyendo pérdidas crediticias esperadas, al costo amortizado del activo financiero en su reconocimiento inicial.

Resumen de las Principales Políticas Contables

(Expresadas en U.S. dólares)

El costo amortizado de un activo financiero es el importe al que fue medido en su reconocimiento inicial un activo financiero, menos reembolsos del principal, más la amortización acumulada, utilizando el método de tasa de interés efectiva, de cualquier diferencia entre el importe inicial y el importe al vencimiento, ajustado por cualquier corrección de valor por pérdidas.

Además, el valor en libros bruto de un activo financiero es el costo amortizado del activo financiero antes de ajustarlo por cualquier corrección de valor por pérdidas. El ingreso por intereses se reconoce usando el método de tasa de interés efectiva para activos financieros medidos a costo amortizado y a valor razonable con cambios en otro resultado integral.

Para los instrumentos financieros distintos de aquellos activos financieros con deterioro de valor crediticio comprados u originados, el ingreso por interés se calcula aplicando la tasa de interés efectiva al valor en libros bruto de un activo financiero, excepto para activos financieros que han convertido posteriormente en activos con deterioro de valor crediticio.

Para activos financieros que se convierten posteriormente en activos con deterioro de valor crediticio, el ingreso por intereses es reconocido aplicando la tasa de interés efectiva al costo amortizado del activo financiero. Si, en períodos de reporte posteriores, el riesgo de crédito del instrumento financiero con deterioro de valor crediticio mejora de manera tal que el activo financiero ya no tiene deterioro de valor crediticio, el ingreso por intereses se reconoce aplicando la tasa de interés efectiva al valor en libros bruto del activo financiero.

Para los activos financieros con deterioro de valor crediticio comprados u originados, la Compañía reconoce el ingreso por intereses aplicando la tasa de interés efectiva ajustada por calidad crediticia al costo amortizado del activo financiero desde el reconocimiento inicial. El cálculo no revierte a la base bruta, incluso si el riesgo de crédito del activo financiero mejora posteriormente de modo que el activo financiero ya no tenga deterioro de valor crediticio. Los ingresos por intereses se reconocen en el estado de resultados y se incluye como ingresos financieros.

Activos financieros con deterioro de valor crediticio.

Un activo financiero está con deterioro de valor crediticio cuando han ocurrido uno o más eventos que tienen un impacto perjudicial sobre los flujos de efectivo futuros estimados de ese activo financiero. Evidencias de que un activo financiero está con deterioro de valor crediticio incluyen información observable sobre los sucesos siguientes:

- a. dificultades financieras significativas del emisor o del deudor;
- b. una infracción del contrato, tal como un incumplimiento o un suceso de mora;
- c. el prestamista del deudor por razones económicas o contractuales relacionadas con dificultades financieras del deudor, le ha otorgado a

Resumen de las Principales Políticas Contables

(Expresadas en U.S. dólares)

éste concesiones o ventajas que no le habría facilitado en otras circunstancias;

- d. se está convirtiendo en probable que el deudor entre en quiebra o en otra forma de reorganización financiera; o
- e. la desaparición de un mercado activo para el activo financiero en cuestión, debido a dificultades financieras.

Política de castigo.

La Compañía castiga un activo financiero cuando existe información que indica que la contraparte está en dificultades financieras severas y no existe una perspectiva realista de recupero, por ejemplo, cuando la contraparte ha sido puesta en liquidación o ha entrado en procedimientos de bancarrota, o en el caso de cuentas por cobrar clientes relacionados y no relacionados, cuando los importes han estado morosos por más de dos años, lo primero que ocurra primero.

Los activos financieros castigados podrían todavía estar sujetos a actividades de cumplimiento bajo los procedimientos de recupero de la Compañía, teniendo en consideración asesoría legal cuando fuere apropiado. Cualquier recupero realizado se reconoce en resultados.

Medición y reconocimiento de pérdidas crediticias esperadas.

La medición de las pérdidas crediticias esperadas es una función de la probabilidad de incumplimiento, la severidad (es decir, la magnitud de la pérdida si existe un incumplimiento) y la exposición al incumplimiento. La evaluación de la probabilidad de incumplimiento y la severidad está basada en datos históricos ajustados por información futura como se describió anteriormente. En cuanto a la exposición al incumplimiento para activos financieros, esta está representada por el valor en libros bruto de los activos a la fecha de reporte; para compromisos de préstamos y contratos de garantía financiera, la exposición incluye el importe que se dispondrá en el futuro en la fecha de incumplimiento determinada sobre la base de tendencias históricas, el entendimiento de la Compañía de las específicas necesidades financieras futuras de los deudores, y otra información futura relevante.

Para los activos financieros, la pérdida crediticia esperada se estima como la diferencia entre todos los flujos de efectivo contractuales que se adeudan al Grupo en conformidad con el contrato y todos los flujos de efectivo que la Compañía espera recibir, descontados a la tasa de interés efectiva original. Para un contrato de garantía financiera, ya que la Compañía está obligado a realizar pagos solamente en el evento de un incumplimiento por parte del deudor en conformidad con las cláusulas del instrumento que está garantizado, las insuficiencias de efectivo son pagos esperados a reembolsar al tenedor por una pérdida crediticia en la que incurre menos los importes que la Compañía espera recibir del tenedor, el deudor o un tercero.

Resumen de las Principales Políticas Contables

(Expresadas en U.S. dólares)

Para compromisos de préstamos sin utilizar, una pérdida crediticia es el valor presente de la diferencia entre los flujos de efectivo contractuales que se deben a la Compañía si el tenedor del compromiso de préstamo dispone del préstamo; y los flujos de efectivo que la Compañía espera recibir si dispone del préstamo.

Cuando la PCE durante el tiempo de vida del activo se mide sobre una base colectiva para atender los casos en que la evidencia de aumentos significativos en el riesgo crediticio a nivel de instrumento individual puede no estar aún disponible, los instrumentos financieros se agrupan de la siguiente manera:

- Naturaleza de los instrumentos financieros (es decir, las cuentas comerciales, deudores varios, otros deudores de la Compañía son cada uno evaluados como un grupo separado. Los préstamos a partes relacionadas son evaluados por pérdidas crediticias esperadas sobre una base individual);
- Estatus de morosidad;
- Naturaleza, tamaño e industria de los deudores;
- Naturaleza de las garantías por cuentas por cobrar por arrendamientos; y
- Clasificaciones crediticias externas si estuvieren disponibles.

La agrupación es revisada regularmente por la Administración de la Compañía para asegurarse que los integrantes de cada grupo continúen compartiendo similares características de riesgo crediticio. Si la Compañía ha medido la corrección de valor por pérdidas para un instrumento financiero a un importe equivalente a las PCE durante el tiempo de vida del activo en el período de reporte anterior, pero determina en el período de reporte actual que las condiciones para PCE durante el tiempo de vida del activo ya no se cumplen, la Compañía mide la corrección de valor por pérdidas a un importe equivalente a la PCE de los próximos doce meses a la fecha de reporte actual.

Pasivos financieros e instrumentos de patrimonio.

Clasificación como deuda o patrimonio.

Los instrumentos de deuda y patrimonio emitidos por la Compañía se clasifican como pasivos financieros o como patrimonio de conformidad con la sustancia del acuerdo contractual y las definiciones de pasivo financiero e instrumento de patrimonio.

Instrumentos de patrimonio.

Un instrumento de patrimonio es cualquier contrato que evidencie un interés residual en los activos de una entidad después de deducir todos sus pasivos. Los instrumentos de patrimonio emitidos por la Compañía se reconocen por los importes recibidos, neto de los costos directos de emisión.

Resumen de las Principales Políticas Contables

(Expresadas en U.S. dólares)

Pasivos financieros medidos posteriormente a costo amortizado.

Los pasivos financieros que no sean:

- una contraprestación contingente de un adquirente en una combinación de negocios;
- mantenidos para negociar; o
- designados a VRCCR, son posteriormente medidos a costo amortizado usando el método de tasa de interés efectiva.

El método de tasa de interés efectiva es un método que se utiliza para el cálculo del costo amortizado de un pasivo financiero y para la distribución del gasto por intereses a lo largo del período correspondiente. La tasa de interés efectiva es la tasa que descuenta exactamente los pagos de efectivo futuros estimados (incluyendo todas las comisiones y puntos básicos de interés, pagados o recibidos, que integren la tasa de interés efectiva, los costos de transacción y cualquier otra prima o descuento) durante la vida esperada del pasivo financiero, o cuando sea apropiado, un período menor, al costo amortizado de un pasivo financiero.

Baja de activos y pasivos financieros.

Un activo financiero se elimina cuando expiran los derechos a recibir los flujos de efectivo del activo o si la Compañía transfiere el activo a un tercero sin retener sustancialmente los riesgos y beneficios del activo. Un pasivo es eliminado cuando las obligaciones de la Compañía especificadas en el contrato se han liquidado.

4.7. Inversiones en asociadas.

En este grupo contable se registran las inversiones realizadas en entidades sobre las que la Compañía ejerce influencia significativa pero no tiene control que, generalmente su participación accionaria esta entre el 20% y el 50% de los derechos de voto.

En los estados financieros separados, estas inversiones se miden inicialmente al costo de adquisición y posteriormente utilizando el método de participación reconociendo cualquier efecto en los resultados del período; no se reconocen pérdidas adicionales, a no ser que haya incurrido en obligaciones o realizado pagos en nombre de la asociada en la cual participa.

4.8. Provisiones.

En este grupo contable se registra el importe estimado para cubrir obligaciones presentes ya sean legales o implícitas como resultado de sucesos pasados, por las cuales es probable que vaya a ser necesaria una salida de recursos para liquidarlas. Las provisiones son evaluadas periódicamente y se actualizan teniendo en consideración la mejor información disponible a la fecha de cierre de los estados financieros (incluye costo financiero si aplicare).

Resumen de las Principales Políticas Contables

(Expresadas en U.S. dólares)

4.9. Impuestos.

Activos por impuestos corrientes.- en este grupo contable se registran los créditos tributarios de impuesto al valor agregado e impuesto a la renta, así como los anticipos de impuesto a la renta que no han sido compensados.

Pasivos por impuestos corrientes.- en este grupo contable se registran las obligaciones con la Administración Tributaria por impuesto al valor agregado, así como las retenciones en la fuente por pagar por impuesto al valor agregado e impuesto a la renta.

Impuesto a la renta.- en este grupo contable se registra el impuesto a la renta corriente más el efecto de la actualización (liberación o constitución) de los activos y pasivos por impuestos diferidos.

- Impuesto a la renta corriente.- se determina sobre la base imponible calculada de acuerdo con las disposiciones legales y tributarias vigentes al cierre del ejercicio contable. La tasa de impuesto a la renta para los años 2019 y 2018 ascienden a 28% - 25%. Se mide a su valor nominal y se reconoce en los resultados del período en el que se genera.
- Impuesto a la renta diferido.- se determina sobre las diferencias temporales que existen entre las bases tributarias de activos y pasivos con sus bases financieras; las tasas impositivas y regulaciones fiscales empleadas en el cálculo de dichos importes son vigentes al cierre del ejercicio contable. Se mide al monto que se estima recuperar o pagar a las autoridades tributarias y se reconoce en el resultado del período o en otros resultados integrales, dependiendo de la transacción que origina la diferencia temporaria.

4.10. Patrimonio.

Capital social.- en este grupo contable se registra el monto adeudado del capital. Se mide a su valor nominal.

Reservas.- en este grupo contable se registran las apropiaciones de utilidades o constituciones realizadas por Ley, estatutos, acuerdos de Accionistas o para propósitos específicos. Se miden a su valor nominal

Resultados acumulados.- en este grupo contable se registran las utilidades netas acumuladas y del ejercicio, sobre las cuales los Accionistas no han determinado un destino definitivo.

4.11. Ingresos

Los ingresos surgen en el curso de las actividades ordinarias de la Compañía, son reconocidos cuando su importe puede medirse con fiabilidad; es probable que la entidad reciba beneficios económicos asociados con la transacción; y los costos incurridos o por incurrir en relación con la transacción pueden ser medidos con fiabilidad. Está conformado por:

Resumen de las Principales Políticas Contables

(Expresadas en U.S. dólares)

Prestación de servicios.- Los ingresos provienen de la prestación de servicios aeroportuarios a compañías relacionadas y son reconocidos en el resultado en el período que se realiza la prestación del servicio.

Ingresos por intereses.- Son registrados sobre una base de tiempo, con referencia al capital pendiente y a la tasa de interés efectiva aplicable, la cual es la tasa de descuento que iguala exactamente a los flujos de efectivo por cobrar o por pagar estimados a lo largo de la vida esperada del instrumento financiero con el valor neto en libros del activo o pasivo financiero sobre el reconocimiento inicial.

Ingresos por método de participación.- Se reconocen en función del patrimonio generado por la asociada y el porcentaje de participación que se mantiene en la misma.

4.12. Gastos de administración, ventas y financieros.

Los gastos de administración y ventas se registran al costo histórico. Los gastos se reconocen a medida que son incurridos, independientemente de la fecha en que se haya realizado el pago, y se registran en el periodo más cercano en el que se conocen.

Los gastos financieros están compuestos, principalmente, por intereses pagados que son registrados bajo el método del devengado y provienen de las obligaciones contraídas con terceros.

4.13. Medio ambiente.

Las actividades de la Compañía no se encuentran dentro de las que pudieren afectar al medio ambiente. Al cierre de los presentes estados financieros no existen obligaciones para resarcir daños y/o restauración de ubicación actual.

4.14. Estado de flujos de efectivo.

Los flujos de efectivo de actividades de operación incluyen todas aquellas actividades relacionados con el giro del negocio, además de ingresos y egresos financieros y todos aquellos flujos que no están definidos como de inversión o financiamiento.

4.15. Cambios en políticas y estimaciones contables.

Los estados financieros al 31 de diciembre de 2019, no presentan cambios en políticas y estimaciones contables respecto a los estados financieros al 31 de diciembre de 2018.

Resumen de las Principales Políticas Contables

(Expresadas en U.S. dólares)

5. ESTIMACIONES Y JUICIOS O CRITERIOS CRÍTICOS DE LA ADMINISTRACIÓN.

La Compañía efectúa estimaciones y supuestos respecto del futuro; por definición, muy pocas veces serán iguales a los resultados reales. Estas estimaciones y supuestos son continuamente evaluados y se basan en la experiencia histórica y otros factores, incluyendo la expectativa de ocurrencia de eventos futuros que se consideran razonables de acuerdo a las circunstancias. Las estimaciones y supuestos más significativos efectuados por la Administración se presentan a continuación:

Provisión por cuentas incobrables.- El importe de las pérdidas crediticias esperadas (PCE) es actualizado en cada fecha de reporte para reflejar los cambios en el riesgo de crédito desde el reconocimiento inicial del correspondiente activo financiero. La Compañía siempre reconoce PCE durante el tiempo de vida del activo para las cuentas por cobrar comerciales, deudores varios y otros deudores. Las pérdidas crediticias esperadas en estos activos financieros son estimadas usando una matriz de provisiones basado en la experiencia histórica de pérdidas crediticias de la Compañía, ajustada por factores que son específicos a los deudores, condiciones económicas generales y una evaluación tanto de la actual, así como también, de la presupuestada dirección de las condiciones en la fecha de reporte, incluyendo el valor del dinero en el tiempo cuando se apropiado.

Para todos los otros instrumentos financieros, la Compañía reconoce PCE durante el tiempo de vida del activo cuando ha habido un aumento significativo en el riesgo de crédito desde el reconocimiento inicial. Si, por otro lado, riesgo de crédito en el instrumento financiero no ha aumentado significativamente desde el reconocimiento inicial, la Compañía mide la corrección de valor por pérdidas para ese instrumento financiero a un importe igual a las pérdidas crediticias esperadas en los próximos doce meses.

La evaluación de si deberían ser reconocidas pérdidas crediticias esperadas (PCE) durante el tiempo de vida del activo está basada en aumentos significativos en la probabilidad o riesgo de un incumplimiento que ocurra desde el reconocimiento inicial en lugar de sobre la evidencia de un activo financiero con deterioro de valor crediticio a la fecha de reporte o que ocurra un incumplimiento.

Las PCE durante el tiempo de vida del activo representan las pérdidas crediticias esperadas que resultarán de todos los posibles eventos de incumplimiento durante la vida esperada de un instrumento financiero. En contraste, las PCE esperadas en los próximos doce meses representa la porción de las PCE durante el tiempo de vida del activo que se espera resulten de eventos de incumplimiento sobre un instrumento financiero que sea posible dentro de los 12 meses después de la fecha de reporte.

Provisión por obsolescencia de inventarios.- al final de cada período contable se evalúa la existencia de evidencia objetiva de deterioro de sus inventarios comparando el saldo en libros y el valor recuperable resultante del análisis de obsolescencia tomando en cuenta fechas de caducidad y tiempo máximo de stock de inventarios; cuando el valor en libros de los activos excede su valor futuro de recuperación se considera deterioro. El valor del deterioro se reconoce en una cuenta correctora del activo y en los resultados del período.

Resumen de las Principales Políticas Contables

(Expresadas en U.S. dólares)

Provisión por deterioro de inversiones corrientes.- al final de cada período contable se evalúa la existencia de evidencia objetiva de deterioro de sus inversiones, corrientes comparando el saldo en libros y el valor del mercado o valor recuperable teniendo en cuenta la calificación de riesgo del banco o institución financiera en donde se encuentran invertidas; cuando el valor en libros excede el valor futuro de recuperación se considera deterioro. El valor del deterioro se reconoce en una cuenta correctora del activo y en los resultados del período.

Impuestos diferidos.- al final de cada período contable se evalúa el valor a reconocer como activos por impuestos diferidos en la medida que es probable la realización del correspondiente beneficio fiscal, a través de su compensación con el pago de impuestos fiscales futuros.

Deterioro de activos no corrientes. La Compañía evalúa periódicamente si existen indicadores que alguno de sus activos pudiese estar deteriorado de acuerdo con la NIC 36 “Deterioro del Valor de los Activos”. Si existen tales indicadores se realiza una estimación del monto recuperable del activo. En el caso de la plusvalía y de los activos intangibles que posean vidas útiles indefinidas, los importes recuperables se estiman anualmente.

El importe recuperable de un activo es el mayor valor entre el valor justo de un activo o unidad generadora de efectivo menos los costos de venta y su valor en uso, y es determinado para un activo individual a menos que el activo no genere entradas de efectivo que son claramente independientes de otros activos o grupos de activos.

Cuando el valor en libros de un activo excede su monto recuperable, el activo es considerado deteriorado y es disminuido hasta alcanzar su monto recuperable. Al evaluar el valor en uso, los flujos de efectivo futuros estimados son descontados usando una tasa de descuento antes de impuesto que refleja las evaluaciones actuales de mercado, del valor tiempo del dinero y los riesgos específicos al activo. Para determinar el valor justo menos costos de venta, se usa un modelo de valuación apropiado. Estos cálculos son corroborados por múltiples de valuación u otros indicadores de valor justo disponibles.

Las pérdidas por deterioro del valor de un activo no financiero son reconocidas con cargo a resultados en las categorías de gastos asociados a la función del activo deteriorado, excepto por propiedades anteriormente reevaluadas donde la reevaluación fue llevada al patrimonio. En este caso, el deterioro también es reconocido con cargo a patrimonio hasta el monto de cualquier reevaluación anterior.

Para activos, excluyendo los de valor inmaterial, se realiza una evaluación anual respecto de si existen indicadores de que la pérdida por deterioro reconocida anteriormente podría ya no existir o haber disminuido. Si existe tal indicador, la Compañía estima el monto nuevo recuperable.

Una pérdida por deterioro anteriormente reconocida es reversada solamente si ha habido un cambio en las estimaciones usadas para determinar el monto recuperable del activo desde la última vez que se reconoció una pérdida por deterioro.

Resumen de las Principales Políticas Contables

(Expresadas en U.S. dólares)

Si ese es el caso, el valor en libros del activo es aumentado hasta alcanzar su monto recuperable. Este monto aumentado no puede exceder el valor en libros que habría sido determinado, neto de depreciación, si no se hubiese reconocido una pérdida por deterioro del activo en años anteriores.

Tal reverso es reconocido con abono a resultados, a menos que un activo sea registrado al monto reevaluado; en ese caso el reverso es tratado como un aumento de reevaluación.

Una pérdida por deterioro en relación con el menor valor de inversiones no se reversa.

Valor razonable de activos y pasivos.- en ciertos casos los activos y pasivos debe ser registrados a su valor razonable, que es el monto por el cual un activo puede ser comprado o vendido, o el monto por el cual un pasivo puede ser incurrido o liquidado en una transacción actual entre partes debidamente informadas, en condiciones de independencia mutua, distinta de una liquidación forzosa, utilizando para esto precios vigentes en mercados activos, estimaciones en base a la mejor información disponible u otras técnicas de valuación; las modificaciones futuras se actualizan de manera prospectiva.

6. POLÍTICA DE GESTIÓN DE RIESGOS.

En el curso normal de sus negocios y actividades de financiamiento, la Compañía está expuesta a distintos riesgos de naturaleza financiera que pueden afectar de manera más o menos significativa al valor económico de sus flujos y activos y, en consecuencia, sus resultados.

A continuación, se presenta una definición de los riesgos que enfrenta la Compañía, una caracterización y cuantificación de éstos y una descripción de las medidas de mitigación actualmente en uso por parte de la Compañía, si es el caso.

a. Riesgo en las tasas de interés.

La Compañía se encuentra expuesta a riesgos en la tasa de interés debido a que la Compañía mantiene un préstamo a una tasa de interés variable. La Administración monitorea constantemente la volatilidad de las tasas de interés en el mercado con el fin de tomar medidas preventivas.

b. Riesgo de crédito.

El riesgo de crédito se refiere al riesgo de que una de las partes incumpla con sus obligaciones contractuales resultando una pérdida financiera para la Compañía. La Compañía ha optado una política de únicamente involucrarse con partes solventes y obtener suficientes colaterales, cuando sea apropiado, como forma de mitigar el riesgo de la pérdida financiera ocasionada por los incumplimientos. La Compañía únicamente realiza transacciones con compañías que cuenten con la misma o mejor calificación de riesgo y con partes relacionadas.

Resumen de las Principales Políticas Contables

(Expresadas en U.S. dólares)

c. Riesgo de liquidez.

La Administración de la Compañía es la que tiene la responsabilidad final por la gestión de liquidez. La Administración ha establecido un marco de trabajo para la gestión de liquidez de manera que la gerencia pueda manejar los requerimientos de financiamiento a corto, mediano y largo plazo, así como la gestión de liquidez de la Compañía. La Compañía maneja el riesgo de liquidez manteniendo reservas, facilidades financieras y de préstamos.

d. Riesgo de inflación.

El riesgo de inflación proviene del proceso de la elevación continuada de los precios con un descenso discontinuado del valor del dinero. El dinero pierde valor cuando con él no se puede comprar la misma cantidad de bienes o servicios que anteriormente se compraba.

De acuerdo al Banco Central del Ecuador, la inflación acumulada para cada año se detalla a continuación:

- Año 2019 (0.07%)
- Año 2018 0.27%

7. CATEGORÍAS DE INSTRUMENTOS FINANCIEROS.

A continuación, se presentan los saldos libros de cada categoría de instrumentos financieros al cierre de cada ejercicio contable:

Clasificación	Grupo	Tipo	A costo amortizado
	Efectivo y bancos	SalDOS en bancos	1,014,261
Activos financieros	Cuentas y documentos por cobrar relacionadas	Corrientes	923,174
	Préstamos a compañías relacionadas	Corrientes	132,856

DELLAIR SERVICES S.A.

Notas a los Estados Financieros

(Expresadas en U.S. dólares)

8. EFECTIVO Y BANCOS.

Un resumen de esta cuenta, fue como sigue:

		Diciembre 31, 2019	Diciembre 31, 2018
Bancos	(1)	1,014,261	1,691,978

- (1) Al 31 de diciembre de 2019 y 2018 representan saldos en cuentas corrientes en bancos locales y del exterior, los cuales no generan intereses y no tienen ninguna restricción para su utilización inmediata.

9. CUENTAS Y DOCUMENTOS POR COBRAR RELACIONADAS.

Un resumen de esta cuenta, fue como sigue:

		Diciembre 31, 2019	Diciembre 31, 2018
Expoguayaquil S.A.	(1)	203,476	217,948
Terminal Aeroportuaria de Guayaquil S.A. TAGSA	(1)	719,698	710,504
	(Nota 18)	923,174	928,452

- (1) Al 31 de diciembre del 2019 y 2018, representan saldos pendientes cobro por concepto de asesoría administrativa y financiera que la Compañía brinda a las compañías relacionadas.

10. PRÉSTAMOS A COMPAÑÍAS RELACIONADAS.

Un resumen de esta cuenta, fue como sigue:

		Diciembre 31, 2019	Diciembre 31, 2018
Expoguayaquil S.A.	(1)	132,856	265,713

- (1) Al 31 de diciembre de 2019 y 2018, representa préstamo otorgado para capital de trabajo, el cual no genera interés y no tiene fecha establecida de vencimiento (Nota 18).

DELLAIR SERVICES S.A.

Notas a los Estados Financieros

(Expresadas en U.S. dólares)

11. INVERSIONES EN ASOCIADAS.

Un resumen de esta cuenta, fue como sigue:

Compañías	Acciones	Porcentaje de participación	Valor nominal	Saldo en libros	
				Diciembre 31, 2019	Diciembre 31, 2018
Terminal Aeroportuaria de Guayaquil S.A. - TAGSA	7,200	40%	7,200,000	18,835,039	17,170,344
Diamond Club S.A.	25,000	50%	25,000	956,021	842,430
Expoguayaquil S.A.	25	25%	62,500	333,957	258,250
Terminal de Cargas del Ecuador S.A.	50,500	50%	50,500	636,134	775,829
	82,725		7,338,000	20,761,151	19,046,853

Los movimientos de las inversiones en asociadas, fueron como sigue:

	Años terminados en	
	Diciembre 31, 2019	Diciembre 31, 2018
Saldo inicial	19,046,853	19,784,885
Dividendos ganados	(7,324,224)	(8,093,955)
Ganancia por método de participación	9,038,522	7,355,923
Saldo final	20,761,151	19,046,853

12. OBLIGACIÓN FINANCIERA.

Un resumen de esta cuenta, fue como sigue:

	Diciembre 31, 2019	Diciembre 31, 2018
JP Morgan Chase Bank:		
Préstamo al 7% + 2.63% (libor) de interés anual con pago de capital al vencimiento en septiembre de 2021	(1)	300,000
Interés	-	2,287
	-	302,287

DELLAIR SERVICES S.A.

Notas a los Estados Financieros

(Expresadas en U.S. dólares)

- (1) De acuerdo al contrato de préstamo que la Compañía suscribió el pago de capital se efectuará al vencimiento; sin embargo, durante los años 2019 y 2018 se han efectuado pagos por US\$300,000 y US\$500,000 en cada año; liquidando la obligación anticipadamente.

13. IMPUESTOS CORRIENTES.

Un resumen de esta cuenta fue como sigue;

		Diciembre 31, 2019	Diciembre 31, 2018
<u>Pasivos por impuestos corrientes:</u>			
Impuesto a la renta	(1)	533,290	460,652
IVA por pagar		8,867	6,907
Retención del IVA		708	708
Retención en la fuente de impuesto a la renta		584	2,436
		543,449	470,703

- (1) Los movimientos del impuesto a la renta, fueron como sigue:

	Diciembre 31, 2019	Diciembre 31, 2018
Saldo inicial	460,652	393,614
Pago de impuesto a la renta	(460,652)	(393,614)
Provisión del período	679,356	620,833
Compensación con retenciones en la fuente	(59,402)	(55,847)
Compensación con anticipo de impuesto a la renta	(86,664)	(104,334)
Saldo final	533,290	460,652

Conciliación tributaria - Impuesto a la renta

La conciliación del impuesto a la renta calculada de acuerdo a la tasa impositiva legal y el impuesto a la renta afectado a operaciones, fue como sigue:

DELLAIR SERVICES S.A.

Notas a los Estados Financieros

(Expresadas en U.S. dólares)

	Diciembre 31, 2019	Diciembre 31, 2018
Utilidad antes de provisión para impuesto a la renta	11,605,913	9,693,302
Efecto de impuestos diferidos	(572)	(1,813)
Utilidad contable	11,605,341	9,691,489
Más:		
Gastos no deducibles	35,496	49,835
Liberación/constitución de impuestos diferidos	572	1,813
Menos:		
Otras partidas conciliatorias	9,038,522	7,364,478
Utilidad gravable	2,602,887	2,378,659
Tasa de impuesto a la renta 25% (*)	412,102	376,601
Tasa de impuesto a la renta 28% (*)	267,254	244,232
Impuesto a la renta causado	679,356	620,833
Anticipo del impuesto a la renta	86,664	145,308
Total impuesto a la renta afectado a operaciones en los estados financieros	679,356	620,833

(*) De conformidad con disposiciones legales, el impuesto a la renta ha sido calculado aplicando la tarifa del 25% - 28% para el 2019 y 2018, sobre la proporción de la base imponible que tienen participación varios accionistas de la Compañía los cuales están domiciliados en paraísos fiscales.

ASPECTOS TRIBUTARIOS

Tarifa del impuesto a la renta

Provisión para los años 2019 y 2018

La provisión para el impuesto a la renta por los años terminados el 31 de diciembre de 2019 y 2018, ha sido calculada aplicando la tarifa efectiva del 28% - 25%.

El artículo 37 de la Ley de Régimen Tributario Interno establece que la tarifa del impuesto a la renta para sociedades es el 25%; sin embargo, si una empresa tiene accionistas, socios, partícipes, constituyentes, beneficiarios o similares residentes o establecidos en paraísos fiscales o regímenes de menor imposición, cuyo beneficiario efectivo de tales acciones sea una persona natural residente en Ecuador, con una participación directa o indirecta superior o igual al 50% su tarifa de impuesto a la

renta se incrementará en 3 puntos porcentuales. Si la participación es menor al 50% del total de acciones, los 3 puntos porcentuales se incrementarán sobre la porción de accionistas residentes o establecidos en paraísos fiscales cuyo beneficiario efectivo se una persona natural residente en Ecuador.

Adicionalmente, se aplicará una tarifa del 28% a la totalidad de la base imponible de las sociedades que incumplan con la presentación de información relacionada a la participación de sus accionistas hasta la declaración del Impuesto a la Renta (Anexo APS febrero de cada año).

Las sociedades consideradas como microempresas deberán deducir adicionalmente el valor de una fracción básica desgravada con tarifa cero de impuesto a la renta para personas naturales (US\$11.310 para 2019).

Adicionalmente las micro y pequeñas empresas o exportadoras habituales tendrán una reducción de 3 puntos porcentuales en la tarifa de impuesto a la renta (22%), dicho beneficio se aplicará siempre que se mantenga o incremente el empleo.

Anticipo para los años 2019 y 2018

El anticipo del impuesto a la renta para los años terminados el 31 de diciembre del 2019 y 2018, ha sido calculado con base en los procedimientos establecidos en el artículo 41 de la Ley de Régimen Tributario Interno y 76 de su Reglamento.

El anticipo de impuesto a la renta mínimo resulta de la suma matemática del 0.4% del activo, 0.2% del patrimonio, 0.4% de ingresos gravados y 0.2% de costos y gastos deducibles. Dichos rubros deben incrementarse o disminuirse por conceptos establecidos en disposiciones tributarias (Circular 14 emitida por el Servicio de Rentas Internas, publicada en el Registro Oficial Suplemento 660 del 31 de diciembre de 2016).

A partir del año 2019 el anticipo de impuesto a la renta puede ser determinado y pagado de manera voluntaria. Quienes accedan a pagarlo, el cálculo será realizado considerando el 50% del impuesto a la renta causado menos retenciones corrientes.

Pago mínimo de impuesto a las ganancias

Conforme a las reformas introducidas a la Ley de Régimen Tributario Interno, publicadas en el Suplemento del Registro Oficial Suplemento No. 94, del 23 de diciembre de 2009, hasta el ejercicio fiscal 2018, si el anticipo mínimo determinado en el ejercicio respectivo no es acreditado al pago del impuesto a la renta causado, o no es autorizada su devolución por parte de la Administración Tributaria, se constituirá en pago definitivo de impuesto a la renta sin derecho a crédito tributario posterior.

A partir del ejercicio fiscal 2016 y hasta el ejercicio fiscal 2018, cuando se haya visto afectada significativamente la actividad económica de un contribuyente, el mayor valor entre el anticipo determinado y el impuesto a la renta causado puede ser recuperado en la parte que exceda el tipo impositivo efectivo promedio de los contribuyentes en general definido por la Administración Tributaria.

Para el año 2019, si el anticipo determinado y pagado es superior al impuesto a la renta causado, el exceso es sujeto de devolución por parte del Servicio de Rentas Internas. Esto en virtud de que el anticipo de impuesto a la renta dejó de ser el mínimo valor a pagar por concepto de impuesto a la renta.

Ejercicios fiscales sujetos a revisión de la Administración Tributaria

A la fecha de emisión de los estados financieros, las declaraciones de impuestos son susceptibles de revisión por parte de la Administración Tributaria las declaraciones de los años 2017 al 2019.

Precios de transferencia

La legislación en materia de Precios de Transferencia en Ecuador es aplicable desde el año 2005 y de acuerdo a la Ley de Régimen Tributario Interno y su Reglamento vigentes al 31 de diciembre del 2019 y 2018, está orientada a regular con fines tributarios las transacciones realizadas entre las partes relacionadas (locales y/o exterior), de manera que las contraprestaciones entre partes relacionadas deben respetar el Principio de Plena Competencia (Arm's Length).

Mediante Resolución No. NAC-DGERCGC15-00000455, publicada en el Registro Oficial No. 511 del 29 de mayo de 2016, el Servicio de Rentas Internas modificó la normativa sobre precios de transferencia y estableció que los sujetos pasivos del Impuesto a la Renta cuyo monto acumulado de operaciones con partes relacionadas sean superiores a US\$3,000,000 deben presentar el Anexo de Operaciones con Partes Relacionadas; y por un monto superior a US\$15,000,000 deben presentar adicional al anexo, el Informe Integral de Precios de Transferencia, además estableció las operaciones que no deben ser contempladas para dicho análisis. El referido Informe podrá ser solicitado discrecionalmente por el Servicio de Rentas Internas por cualquier monto y tipo de operación o transacción con partes relacionadas locales y/o del exterior.

En la referida resolución también se indica que para determinar los montos acumulados indicados en el párrafo anterior, no se deberá considerar las siguientes operaciones:

- Aportes patrimoniales en efectivo, en dólares de los Estados Unidos de América
- Compensaciones o reclasificaciones de cuentas contables de activo, pasivo o patrimonio, siempre que no afecten a resultados.
- Pagos en efectivo, en dólares de los Estados Unidos de América, de rendimientos patrimoniales (dividendos) o pasivos.
- Ingresos señalados en los artículos 27 y 31 de la Ley de Régimen Tributario Interno, así como activos, pasivos o egresos imputables a tales ingresos.
- Operaciones con entidades de derecho público ecuatoriano o empresas públicas ecuatorianas.
- Operaciones que estén cubiertas por una metodología aprobada vía absolución de consulta previa de valoración.
- Operaciones con otras partes relacionadas locales, siempre que no se cumplan condiciones determinadas en dicha resolución.

Se encuentran exentos del Régimen de Precios de Transferencia los contribuyentes que: i) Presenten un impuesto causado superior al 3% de los ingresos gravables; ii) No realicen operaciones con paraísos fiscales o regímenes fiscales preferentes; y iii) No mantengan suscrito con el estado contratos para la exploración y explotación de recursos no renovables. Sin embargo, deben presentar un detalle de las operaciones con partes relacionadas del exterior en un plazo no mayor a un mes contado a partir de la fecha de exigibilidad de la declaración del Impuesto a la Renta.

El Art. 84 del Reglamento para la Aplicación de la Ley de Régimen Tributario Interno señala que los sujetos pasivos del Impuesto a la Renta, que realicen operaciones con partes relacionadas, adicionalmente a su declaración anual de Impuesto a la Renta, presentarán al Servicio de Rentas Internas el Anexo de Operaciones con Partes Relacionadas e Informe Integral de Precios de Transferencia, en un plazo no mayor a los dos meses contados a partir de la fecha de exigibilidad de la declaración del impuesto a la renta; y la no entrega, así como la entrega incompleta, inexacta o con datos falsos podrá ser sancionada por la Administración Tributaria con multa de hasta US\$15,000.

Al 31 de diciembre de 2019 y 2018, la Compañía no ha registrado operaciones con partes relacionadas que superen los montos antes citados, por lo tanto, la Compañía no está obligada a la presentación del Anexo e Informe Integral de Precios de Transferencia.

Pago de impuesto a la renta por la enajenación de acciones, participaciones y otros derechos representativos de capital

El artículo 8 de la Ley de Régimen Tributario Interno establece que la utilidad generada en la enajenación directa o indirecta de acciones, participaciones, otros derechos representativos de capital u otros derechos que permitan la exploración, explotación, concesión o similares; de sociedades domiciliadas o establecimientos permanentes en Ecuador, en favor de personas naturales o jurídicas, constituyen renta gravada para quien las percibe.

El artículo 39 de la Ley de Régimen Tributario Interno establece que la sociedad de quien se enajena las acciones, participaciones u otros derechos representativos de capital, es el responsable sustituto de las utilidades obtenidas por personas naturales o jurídicas no residentes en Ecuador.

El artículo no numerado incluido a continuación del artículo 40 de la Ley de Régimen Tributario Interno se menciona que las sociedades que hayan enajenado acciones, participaciones o derechos representativos de capital presenten una declaración con esta información en el mes subsiguiente a haberlas efectuado, caso contrario se determinará una multa del 5% del total del valor transferido.

El cuarto artículo no numerado a continuación del artículo 67 del Reglamento para la Aplicación de la Ley de Régimen Tributario Interno, establece que la sociedad de quien se enajenan las acciones, participaciones o derechos representativos de capital, es el responsable sustituto en caso que el vendedor de los derechos de

patrimonio no haya cumplido con la obligación de informar sobre la transacción realizada; sin embargo, la sociedad podrá repartir al accionista lo pagado por concepto del impuesto, multas, intereses o recargos, con cargo a dividendos que se encuentren pendientes en favor del accionista.

A partir del 21 de agosto de 2018, fecha en la que se publicó Ley Orgánica para el Fomento Productivo, Atracción de Inversiones, Generación de Empleo, y Estabilidad y Equilibrio Fiscal se incorpora la tabla progresiva para el pago único de impuesto a la renta en la utilidad generada por la enajenación de acciones, participaciones u otros derechos representativos de capital, la cual establece un pago que va desde el 0% hasta el 10% sobre la utilidad.

Otros asuntos

Con fecha 21 de agosto de 2018, se publica la Ley Orgánica para el Fomento Productivo, Atracción de Inversiones, Generación de Empleo, y Estabilidad y Equilibrio Fiscal, en la cual en resumen se realiza las siguientes reformas tributarias:

1. Incentivos específicos para la atracción de inversiones privadas
 - a) Exoneración del impuesto a la renta y anticipo para las nuevas inversiones productivas en sectores priorizados
 - 12 años contados desde el primer año en el que se generen ingresos atribuibles a la nueva inversión, siempre que éstas se efectúen fuera de áreas urbanas de Quito y Guayaquil.
 - 8 años contados desde el primer año en el que se genere ingresos atribuibles a la nueva inversión, para aquellas que se realicen dentro de áreas urbanas de Quito y Guayaquil.
 - Para sociedades nuevas y existentes, la exoneración aplica cuando la sociedad genere empleo neto. Si las nuevas inversiones productivas se ejecutan en sectores priorizados industrial, agroindustrial y agro asociativo, dentro de los cantones de frontera, la exoneración será de 15 años.

- b) Exoneración del ISD en los siguientes casos:

Para las nuevas inversiones productivas que suscriban contratos de inversión, en los pagos realizados por:

- Importaciones de bienes de capital y materia prima necesarias para el desarrollo del proyecto, hasta los montos y plazos establecidos en el contrato.
- Dividendos distribuidos, después del pago del impuesto a la renta, durante el plazo indicado en el contrato, siempre que la inversión provenga del extranjero y se demuestre el ingreso de divisas al país.

Para las sociedades que reinviertan en el país al menos el 50% de las utilidades, estarán exonerados del ISD los pagos al exterior por concepto de dividendos en favor de beneficiarios efectivos residentes en el Ecuador.

- c) Exoneración del impuesto a la renta y anticipo para inversiones en industrias básicas
- Exoneración por 15 años contados desde el primer año en que se genere ingresos atribuibles a la nueva inversión.
 - El plazo se ampliará por 5 años más si las inversiones se realizan en cantones fronterizos.
 - Para sociedades nuevas y existentes, la exoneración aplica solo en sociedades que generen empleo neto.
2. Principales reformas a la Ley de Régimen Tributario Interno.
- a) Exención del impuesto a la renta, sobre las utilidades, rendimientos o beneficios netos que se distribuyan a los accionistas de sociedades, cuotahabientes de fondos colectivos o inversionistas en valores provenientes de fideicomisos de titularización en el Ecuador, siempre que cumplan determinadas condiciones.
- b) Se incorpora los siguientes sectores como prioritarios, los cuales también pueden acogerse a la exoneración del impuesto a la renta:
- Sector agrícola
 - Oleo química
 - Cinematografía y audiovisuales y eventos internacionales
 - Exportación de servicios
 - Desarrollo y servicios de software, producción y desarrollo de hardware tecnológico, infraestructura digital, seguridad informática, productos y contenido digital, y servicios en línea
 - Eficiencia energética
 - Industrias de materiales y tecnología de construcción sustentables
 - Sector industrial, agroindustrial y agro asociativo
- c) Se amplía el límite para la deducción del 100% adicional de gastos por concepto de capacitación técnica y mejora en la productividad, del 1% al 5%.
- d) Se establece la exoneración del impuesto a la renta por 20 años para los emprendimientos de turismo comunitario y/o asociativo, de micro, pequeñas y medianas empresas.
- e) Para los exportadores habituales y el sector turismo receptivo, el beneficio será de hasta el 100% de los costos y gastos destinados a la promoción y publicidad.
- f) Se establece la deducción de costos y gastos por publicidad o patrocinio deportivo que sean realizados dentro del programa plan estratégico para el desarrollo deportivo.

-
- g) La tarifa de impuesto a la renta (a partir del año 2019) se incrementa en tres puntos porcentuales, cuando en la cadena de accionistas existe un residente establecido o amparado en un paraíso fiscal y si el beneficiario efectivo es residente en Ecuador, o cuando no se cumple la obligación de reportar hasta el beneficiario efectivo.
- h) El porcentaje de retención de dividendos o utilidades será equivalente a la diferencia entre la máxima tarifa de impuesto a la renta para personas naturales (35%) y la tarifa de impuesto a la renta aplicada por la sociedad.
- i) Se elimina el pago mínimo del anticipo del impuesto a la renta.
- j) Se elimina la devolución del anticipo de impuesto a la renta en la parte que exceda el TIE.
- k) Se incluye como bienes gravados con tarifa 0% de IVA a la compra de:
- Vehículos eléctricos para uso particular, transporte público y de carga.
 - Baterías, cargadores, cargadores para electrolineras para vehículos híbridos y eléctricos.
 - Paneles solares y plantas para el tratamiento de aguas residuales.
 - Barcos pesqueros de construcción nueva de astillero.
- l) Tarifa 0% de IVA en servicios de construcción de viviendas de interés social.
- m) Tarifa 0% de IVA en renta de tierras para uso agrícola.
- n) Devolución de IVA para exportadores de servicios.
- o) Devolución de IVA para las sociedades que desarrollen proyectos de vivienda de interés social, sobre el impuesto pagado en las adquisiciones locales de bienes y servicios empleados para el desarrollo del proyecto.
- p) Uso del crédito tributario de IVA, pagado en compras o retenido por clientes, se limita a 5 años.
- q) Devolución del IVA pagado en actividades de producción audiovisuales, televisivas y cinematográficas.
- r) Los contribuyentes que no sean consumidores finales y mantenga transacciones con proveedores del RISE, deberán emitir liquidación de compras, registrando el IVA, el cual podrá ser utilizado como crédito tributario, de ser el caso.

-
3. Reformas a la Ley Reformatoria para la Equidad Tributaria en Ecuador.
- a) Se excluye como hecho generado del ISD a las compensaciones.
- b) Se incluye en las exoneraciones del ISD los pagos por concepto de:
- Transferencias o envíos efectuados a entidades financieras del exterior en atención al cumplimiento de condiciones establecidas para el otorgamiento de sus créditos.
 - Amortización de capital e intereses de créditos otorgados por intermediarios financieros u otro tipo de instituciones debidamente calificadas.
 - Pagos por mantenimiento de barcos de astillero.
- c) Se establece la devolución del ISD para exportadores habituales en la importación de materias primas, insumos y bienes de capital y también para las comisiones de servicios de turismo receptivo.
4. Disposiciones:
- a) Si se registra gastos con empresas fantasmas o inexistentes, la facultad determinadora del SRI se incrementa a 6 años.
- b) En base a las condiciones de las finanzas públicas y la balanza de pagos, se podrá reducir la tarifa de impuesto a la salida de divisas.
- c) En el caso de órdenes de pago no canceladas en 30 días a proveedores de bienes y servicios de las instituciones descritas en los numerales 1 y 3 del artículo 225 de la Constitución de la República del Ecuador, tales proveedores podrán pagar sin intereses sus obligaciones tributarias hasta el mes siguiente de efectuada la transferencia.
- d) Los incentivos para la atracción de inversiones privadas tendrán una vigencia de 24 meses, plazo dentro del cual se deberá iniciar la nueva inversión productiva.

Ley Orgánica de Simplificación y Progresividad Tributaria

Con fecha 31 de diciembre de 2019, se publica la Ley Orgánica de Simplificación y Progresividad Tributaria, en la cual en resumen se realiza las siguientes reformas tributarias principales:

Impuesto a la renta

- a) Están exentos de impuesto a la renta únicamente los dividendos y utilidades, calculados después del pago del impuesto a la renta, distribuidos por sociedades residentes nacionales o extranjeras residentes en el Ecuador, a favor de otras sociedades nacionales. La capitalización de utilidades no será considerada como distribución de dividendos.

Se considera como ingreso gravado el 40% del dividendo efectivamente distribuido. La sociedad que los reparte deberá actuar como agente de retención sobre el ingreso gravado, de la siguiente manera:

- Retención de hasta el 25%, si se reparte a beneficiarios efectivos residentes en Ecuador.
 - Retención del 25% si se reparte en favor de personas naturales o jurídicas, no residentes en Ecuador.
 - Retención del 35% si se reparte en favor de accionistas constituidos o ubicados en paraísos fiscales, o cuando no se haya cumplido el deber de informar sobre los propietarios de los títulos representativos de capital (accionistas, socios, beneficiarios).
- b) Para quienes produzcan o comercialicen productos agropecuarios que se mantengan en estado natural (sectores agrícola, avícola, pecuario, apícola, cunícola y carnes) podrán acogerse al impuesto a la renta único, mediante el cual, el impuesto es calculado con base en una tabla de ingresos progresivos aplicando una tarifa desde el 0% hasta el 2% sobre los ingresos, más un impuesto sobre la fracción básica.
- c) Para las actividades del sector bananero se establece el impuesto a la renta único, que implica el pago de una tarifa de hasta el 2% sobre los ingresos brutos obtenidos por producción y venta local de banano; y del 3% sobre los ingresos generados por exportación de banano.
- d) Se elimina la obligación de determinar y pagar el anticipo de impuesto a la renta, el cual podrá ser pagado de manera voluntaria, aplicando una formula equivalente al 50% del impuesto causado menos retenciones.
- e) Se elimina la deducción de gastos personales para personas naturales que tengan ingresos superiores a US\$ 100.000, excepto cuando se trate de gastos de salud por enfermedades catastróficas, raras o huérfanas.
- f) Para los bancos, compañías aseguradoras, y entidades del sector financiero de la Economía Popular y Solidaria, los intereses sobre créditos externos otorgados por partes relacionadas, serán deducibles siempre y cuando el monto total de estos préstamos no sea mayor al 300% con respecto al patrimonio. Para otras sociedades y personas naturales, los intereses sobre créditos otorgados por partes relacionadas, serán deducibles siempre que el interés no sea mayor al 20% de la utilidad antes de participación laboral, intereses, depreciaciones y amortizaciones. El exceso de las relaciones indicadas será no deducible.
- g) Serán deducibles las provisiones por desahucio y jubilación patronal respaldados en estudios actuariales. Para la jubilación la deducción aplicará sobre empleados con tiempo de servicio mayor a 10 años con el mismo empleador, y los aportes en efectivo de estas provisiones sean administradas por empresas especializadas.

-
- h) Se establece una deducción adicional del 50% sobre los gastos de organización y patrocinio de eventos artísticos y culturales
 - i) Se podrá deducir un 50% adicional sobre los seguros contratados para seguros de crédito para la exportación
 - j) Se podrá deducir el 100% adicional de los gastos de publicidad y patrocinio realizados a favor de deportistas, programas, y proyectos deportivos previamente calificados
 - k) Serán deducibles las donaciones a entidades educativas para carreras de pregrado y posgrado afines a ciencias de la educación, hasta el 1% de ingresos gravados
 - l) Se incluye como sectores prioritarios a servicios de infraestructura hospitalaria, servicios educativos, servicios culturales y artísticos

Impuesto al valor agregado

- a) Se grava con tarifa 0% a las flores, follajes, ramas cortadas, cultivo agrícola o actividad agropecuaria, tractores de llantas de hasta 300 hp, glucómetros, lancetas, tiras reactivas para medición de glucosa, bombas de insulina, marcapasos, papel periódico, y para el sector pesquero industrial en la compra de embarcaciones, maquinaria y materiales.
- b) Se incluye como hecho generador del IVA (tarifa 12%) la importación de servicios digitales.
- c) Se incluye como servicios gravados con el 0% de IVA el suministro de dominios de páginas web, servidores (hosting), computación en la nube, y recarga eléctrica de vehículos.
- d) Se excluye como agentes de retención de IVA a los exportadores y a los operadores de turismo que facturan turismo receptivo. Se incluye como agentes de retención a las emisoras de tarjetas de crédito por pagos de servicios digitales.

Impuesto a los consumos especiales

- a) Se incrementa del 25% al 30% los márgenes mínimos de comercialización para el cálculo del ICE.
- b) Se establecen reformas en cuanto a la determinación de la base imponible y tarifas para el pago del ICE, especialmente en cuanto a fundas plásticas, telefonía móvil, cervezas

Impuesto a la salida de divisas

- a) Respecto a la exoneración del ISD en pagos realizados al exterior por amortización de capital e intereses a instituciones financieras internacionales o entidades no financieras calificadas destinadas a financiamiento de vivienda, microcrédito, derechos representativos de capital, se reduce de 360 a 180 días el plazo mínimo
- b) En la exoneración del pago de ISD en dividendos distribuidos por sociedades de Ecuador, luego del pago de impuesto a la renta a favor de otras sociedades extranjeras o personas naturales no residentes en el Ecuador, se incluye los pagos a beneficiarios ubicados o constituidos en paraísos fiscales
- c) Los pagos al exterior por rendimientos financieros, ganancias de capital y capital de inversiones provenientes del exterior (ingresadas al mercado de valores) o de aquellas destinadas para vivienda, no estarán condicionadas al plazo mínimo 360 días en el país.

Otras reformas

- a) Se establece el régimen impositivo para microempresas el cual implica el pago del impuesto a la renta del 2% sobre ingresos brutos, presentación de declaraciones semestrales de IVA e ICE, no obligación de actuar como agente de retención, excepto en importación de servicios.
- b) Se establece una contribución temporal para contribuyentes que en el año 2018 tuvieron ingresos gravados mayores a US\$ 1.000.000, la cual deberá ser pagada en los años 2020, 2021 y 2022, considerando una tarifa que va del 0,10% hasta el 0,20% sobre los ingresos del 2018. Esta contribución no es deducible y tampoco puede ser utilizada como crédito tributario.
- c) Los exportadores podrán acceder a un mecanismo de devolución simplificada de tributos al comercio exterior, excepto el IVA.

14. IMPUESTOS DIFERIDOS.

Un resumen de los saldos de impuestos diferidos, fue como sigue:

	Diciembre 31, 2019	Diciembre 31, 2018
<u>Impuesto diferido por cobrar:</u>		
Obligaciones financieras	-	572

DELLAIR SERVICES S.A.

Notas a los Estados Financieros

(Expresadas en U.S. dólares)

Un resumen de las diferencias entre las bases tributarias y financieras, que originaron los impuestos diferidos, fue como sigue:

	Base tributaria	Base NIIF	Diferencia Temporal
<u>Diciembre 31, 2018:</u>			
Obligaciones financieras	-	(2,287)	2,287

El movimiento de los saldos de impuesto diferido, fue como sigue:

	Saldo Inicial	Reconocido en resultados	Saldo Final
<u>Año terminado en diciembre 31, 2019:</u>			
Obligaciones financieras	572	(572)	-
<u>Año terminado en diciembre 31, 2018:</u>			
Obligaciones financieras	2,385	(1,813)	572

15. PATRIMONIO.

Capital social.

Al 31 de diciembre de 2019 y 2018, está constituido por \$1,100,000 acciones ordinarias, nominativas e indivisibles, autorizadas, suscritas y en circulación con un valor nominal de un dólar cada una.

Reserva legal.

La Ley de Compañías del Ecuador requiere que por lo menos el 10% de la utilidad líquida anual sea apropiada como reserva legal, hasta que esta alcance como mínimo el 50% del capital suscrito y pagado. Esta reserva no puede ser distribuida a los accionistas, excepto en caso de liquidación de la Compañía, pero puede ser utilizada para absorber pérdidas futuras o para aumentar el capital.

Resultados acumulados.

Utilidades retenidas

Al 31 de diciembre de 2019 y 2018, el saldo de esta cuenta está a disposición de los accionistas de la Compañía y puede ser utilizado para la distribución de dividendos, capitalización de la Compañía y ciertos pagos tales como reliquidación de impuestos, entre otros.

DELLAIR SERVICES S.A.

Notas a los Estados Financieros

(Expresadas en U.S. dólares)

Dividendos

Durante el año 2019 y 2018, la Compañía decretó dividendos por US\$9,798,563 y US\$9,396,251 de las utilidades del año 2017 y 2016, respectivamente.

Resultados provenientes de la Adopción a las NIIF.

Los ajustes provenientes de la adopción por primera vez de las Normas Internacionales de Información Financiera “NIIF” que se registraron en el patrimonio en la cuenta Resultados acumulados, subcuenta “Resultados acumulados provenientes de la adopción por primera vez de las “NIIF”, que generaron un saldo acreedor de US\$640,581, sólo podrán ser capitalizados en la parte que exceda al valor de las pérdidas acumuladas y las del último ejercicio económico concluido, si las hubieren; utilizado en absorber pérdidas o devuelto en el caso de liquidación de la Compañía.

16. GASTOS DE ADMINISTRACIÓN Y VENTAS.

Un resumen de esta cuenta, fue como sigue:

	Años terminados en,	
	Diciembre 31, 2019	Diciembre 31, 2018
Honorarios	116,956	174,588
Impuestos, contribuciones y otros	244,912	180,607
Sueldos, salarios y demás remuneraciones	40,942	40,841
Publicidad	10,000	30,000
Aportes a la seguridad social	8,386	8,298
Otros gastos	5,608	54,299
	426,804	488,633

17. GASTOS FINANCIEROS.

Un resumen de esta cuenta, fue como sigue:

	Años terminados en,	
	Diciembre 31, 2019	Diciembre 31, 2018
Intereses	4,771	42,538
Otros	1,098	962
	5,869	43,500

DELLAIR SERVICES S.A.

Notas a los Estados Financieros

(Expresadas en U.S. dólares)

18. SALDOS Y TRANSACCIONES CON COMPAÑÍAS RELACIONADAS.

Un resumen de los saldos y transacciones con compañías relacionadas, fue como sigue:

	Relación	Transacción	Diciembre 31, 2019	Diciembre 31, 2018
<u>Documentos y cuentas por cobrar clientes relacionados</u>				
Expoguayaquil	Cliente	Comercial	203,476	217,948
Terminal Aeroportuaria de Guayaquil S.A. TAGSA	Cliente	Comercial	719,698	710,504
		(Nota 9)	923,174	928,452
<u>Préstamos</u>				
Expoguayaquil (Nota 10)	Cliente	Préstamo	132,856	265,713

Las transacciones más significativas con compañías relacionadas, fueron como sigue:

	Relación	Transacción	Años terminados en,	
			Diciembre 31, 2019	Diciembre 31, 2018
<u>Prestación de servicios:</u>				
Terminal Aeroportuaria de Guayaquil S.A. TAGSA	Cliente	Servicio	2,866,009	2,739,787
Expoguayaquil S. A.	Cliente	Servicio	113,308	108,539
		(1)	2,979,317	2,848,326
<u>Otros ingresos:</u>				
Expoguayaquil S.A.	Asociada	Préstamo	20,699	9,805

(1) Representa los ingresos originados por la prestación de servicio por asesoría administrativa financiera que la Compañía brinda a las compañías relacionadas (Nota 19).

DELLAIR SERVICES S.A.
Notas a los Estados Financieros
(Expresadas en U.S. dólares)

19. CONTRATOS.

A continuación, se detalla un resumen de los principales contratos celebrados por la Compañía con sus clientes, vigentes al 31 de diciembre de 2019 y 2018:

Contratos de asesoría

a) Asesoría administrativa financiera. (Terminal Aeroportuaria de Guayaquil S.A. TAGSA.)

Contrato suscrito el 30 de julio de 2004, mediante el cual la Compañía brinda a Terminal Aeroportuaria de Guayaquil S.A. TAGSA (compañía relacionada) asesoría administrativa financiera que incluye a la tesorería. Este contrato tiene una duración equivalente al período de concesión (hasta el año 2024) o sus modificaciones, contado a partir del 1 de agosto de 2004. Las partes pueden cada cinco años, revisar y reformar de mutuo acuerdo este contrato.

El honorario por estos servicios corresponde al 2% de los ingresos brutos obtenidos por Terminal Aeroportuaria de Guayaquil S.A. TAGSA.

Primer adéndum al Contrato de Asesoría:

Según el primer adéndum suscrito el 1 de agosto de 2009, en el cual se establece que a partir de la fecha de este contrato, TAGSA pagará a Dellair Services S.A. el 3% por asesoría administrativa financiera que incluye a la tesorería.

b) Servicios técnicos especializados de consultoría. (Expoguayaquil S.A.)

Contrato suscrito el 6 de enero de 2018, mediante el cual la Compañía brinda a Expoguayaquil S.A. (compañía relacionada) el servicio de consultoría en gestión empresarial, en el contrato se establece que la Administración de la Compañía deberá reunirse mensualmente con los Administradores de Expoguayaquil S.A. con la finalidad de revisar flujos, ejecución presupuestaria, cuadro de ventas y todo tipo de información financiera. El honorario anual establecido es de US\$108,539. Este contrato tiene una duración de doce meses, contados a partir de la suscripción del mismo.

20. CONTINGENTES.

Al 31 de diciembre de 2019 y 2018, de acuerdo a la Administración, la Compañía no mantiene juicios como demandado y/o demandante.

21. SANCIONES.

De la Superintendencia de Compañías, Valores y Seguros.

No se han aplicado sanciones a la Compañía, sus Directores o Administradores, por parte de la Superintendencia de Compañías, Valores y Seguros, durante los ejercicios terminados el 31 de diciembre de 2019 y 2018.

De otras autoridades administrativas.

No se han aplicado sanciones a la Compañía, sus Directores o Administradores, emitidas por parte de otras autoridades administrativas, durante los ejercicios terminados el 31 de diciembre de 2019 y 2018.

22. HECHOS POSTERIORES A LA FECHA DE BALANCE.

Con posterioridad al 31 de diciembre de 2019 y hasta la fecha de emisión de estos estados financieros (Marzo 10, 2020), no se tiene conocimiento de otros hechos de carácter financiero o de otra índole, que afecten en forma significativa los saldos o interpretación de los mismos.

23. APROBACIÓN DE LOS ESTADOS FINANCIEROS.

Los estados financieros por el año terminado el 31 de diciembre de 2019 han sido aprobados por la Administración de la Compañía el 10 de marzo de 2020 y se presentarán para su aprobación definitiva a la Junta General de Accionistas. La Administración considera que no se producirán cambios a los presentes estados financieros.

Apéndice al Informe de los Auditores Independientes

Como parte de una auditoría de acuerdo con las Normas Internacionales de Auditoría (NIA), ejercemos un juicio profesional y mantenemos el escepticismo profesional durante toda la auditoría. También:

- Identificamos y evaluamos los riesgos de errores significativos en los estados financieros, ya sea por fraude o error, diseñamos y, realizamos procedimientos de auditoría que responden a esos riesgos, obtenemos evidencia de auditoría suficiente y apropiada para proporcionar una base para nuestra opinión. El riesgo de no detectar un error material resultante de fraude es mayor que para que resulte de errores, como el fraude puede implicar la colusión, falsificación, omisiones intencionales, falseamiento, o la rescisión del control interno.
- Obtenemos un entendimiento del control interno relevante para la auditoría con el fin de diseñar procedimientos de auditoría que sean apropiados en las circunstancias, pero no con el propósito de expresar una opinión sobre la efectividad del control interno de la Compañía. Evaluamos lo adecuado de las políticas contables utilizadas y la razonabilidad de las estimaciones contables y revelaciones relacionadas efectuadas por la administración.
- Concluimos sobre el uso adecuado por la Administración del supuesto de negocio en marcha y en base a la evidencia de auditoría obtenida, si existe o no relaciones con eventos o condiciones que puedan proyectar una duda importante sobre la capacidad de la Compañía para continuar como un negocio en marcha. Si llegamos a la conclusión de que existe una incertidumbre material, estamos obligados a llamar la atención en nuestro informe de auditoría de las revelaciones relacionadas en los estados financieros o, si tales revelaciones son insuficientes, modificar nuestra opinión. Nuestras conclusiones se basan en la evidencia de auditoría obtenida hasta la fecha de nuestro informe de auditoría. Sin embargo, eventos futuros o condiciones pueden causar que la Compañía no pueda continuar como un negocio en marcha.
- Evaluamos la presentación, estructura y contenido de los estados financieros, incluyendo las revelaciones, y si los estados financieros representan las operaciones subyacentes y eventos en una forma que logre presentación. Obteniendo suficiente evidencia apropiada de auditoría respecto de la información financiera de la Compañía o actividades comerciales dentro del grupo para expresar una opinión sobre los estados financieros. Somos responsables de la dirección, supervisión y ejecución de la auditoría de la Compañía. Somos los únicos responsables de nuestra opinión de auditoría.
- Nos comunicamos con los encargados de la Administración en relación con, entre otras cosas, en el alcance y el momento de la auditoría y los resultados de auditoría importantes, incluidas posibles deficiencias significativas en el control interno que identificamos durante nuestra auditoría.
- También proporcionamos los encargados de la Administración con una declaración de que hemos cumplido con los requisitos éticos relevantes con respecto a la independencia, y hemos comunicado todas las relaciones y otros asuntos que puedan soportarla.
- A partir de las comunicaciones con los encargados de la Administración, determinamos aquellos asuntos que eran de la mayor importancia en la auditoría de los estados financieros del período actual y por lo tanto son los asuntos clave de auditoría. Describimos esos asuntos en nuestro informe de auditoría salvo que las disposiciones legales o reglamentarias prohíban revelar públicamente el asunto o, en circunstancias extremadamente poco frecuentes, determinemos que una cuestión no se debería comunicar en nuestro informe porque cabe razonablemente esperar que las consecuencias adversas de hacerlo, superarían los beneficios de interés público de la misma.