

151391

SR

**SERVICIO DE RENTAS INTERNAS
COMPROBANTE ELECTRONICO PARA PAGO**

Identificación de pago
RUC
CEP#(Número de Serie)
Código Impuesto
Impuesto
Tipo de Formulario

Red bancaria
1791924460001
870264346556
1021
Renta Sociedades
101200901

Razón Social
RESUMEN DE DATOS
Período Fiscal
Fecha de Declaración
Fecha de Vencimiento
Hora de Declaración
Fecha Máxima de Pago

BONN CHANCE ECUADOR S.A.
2008
20/04/2009
20/04/2009
05:43:32 PM
20/04/2009

VALORES A PAGAR

Total Impuesto a Pagar
Intereses por mora
Multas
Total a Pagar


\$ 268.33
\$ 0.00
\$ 0.00
\$ 268.33

FORMA DE PAGO

Débito Bancario, Efectivo, Cheque
Compensaciones
Notas de Crédito

\$ 268.33
\$ 0.00
\$ 0.00

Le recordamos que el valor de US \$ 268.33 , debe ser cancelado hasta el 20/04/2009



SERVICIO DE RENTAS INTERNAS


RUC: 1791924460001

RAZON SOCIAL: BONN CHANCE ECUADOR SA.

IMPUESTO: Impuesto a la Renta Sociedades

PERIODO FISCAL: 01/2008 (mm/yyyy)

CAMPO	DESCRIPCION	VALOR
031	ORIGINAL - SUSTITUTIVA -----	ORIGINAL
102	AÑO -----	2008
198	No. ID REPRESENTANTE LEGAL -----	0521700583
199	RUC CONTADOR -----	0915862288001
201	RUC -----	1791924460001
202	RAZÓN SOCIAL -----	BONN CHANCE ECUADOR SA
311	Caja, bancos -----	7,590.84
312	Inversiones corrientes -----	54,000.00
323	Crédito tributario a favor del sujeto pasivo (IVA) -----	2,212.03
339	TOTAL ACTIVO CORRIENTE -----	63,802.87
343	Muebles y enseres -----	19,057.23
344	Maquinaria, equipo e instalaciones -----	2,634.23
345	Equipo de computación y software -----	5,949.11
346	Vehículos, equipo de transporte y caminero móvil -----	102,678.57
348	Depreciación acumulada activo fijo -----	63,250.50
350	Obras en proceso -----	225,000.00
369	TOTAL ACTIVOS FIJOS -----	292,068.64
399	TOTAL DEL ACTIVO -----	355,871.51
411	Cuentas y documentos por pagar a proveedores relacionados locales / Corrie	227,401.90
417	Préstamos de accionistas / Locales -----	92,618.97
423	Impuesto a la renta por pagar del ejercicio -----	268.33
424	Participación trabajadores por pagar del ejercicio -----	2,561.21
439	TOTAL PASIVO CORRIENTE -----	322,850.41
499	TOTAL DEL PASIVO -----	322,850.41
501	Capital suscrito y/o asignado -----	1,000.00
513	Utilidad no distribuida ejercicios anteriores -----	21,135.95
517	Utilidad del ejercicio -----	10,885.15
598	TOTAL PATRIMONIO NETO -----	33,021.10
599	TOTAL PASIVO Y PATRIMONIO -----	355,871.51
601	Ventas netas locales gravadas con tarifa 12% -----	168,000.00
699	TOTAL INGRESOS -----	168,000.00
716	Gasto - Sueldos, salarios y demás remuneraciones que constituyen materia gr	10,800.00
718	Gasto - Beneficios sociales, indemnizaciones y otras remuneraciones que no	39,590.56
720	Gasto - Aporte a la seguridad social (incluye fondo de reserva) -----	1,311.69
722	Gasto - Honorarios profesionales y dietas -----	4,061.40
728	Gasto - Mantenimiento y reparaciones -----	27,096.36
730	Gasto - Combustibles -----	1,977.07
732	Gasto - Promoción y publicidad -----	270.92
734	Gasto - Suministros y materiales -----	10,732.57
736	Gasto - Transporte -----	453.71
772	Gasto - Seguros y reaseguros (primas y cesiones) -----	2,802.81
775	Gasto - Gastos de gestión -----	3,845.25
776	Impuestos, contribuciones y otros -----	9,936.62
778	Gasto - Gastos de viaje -----	302.50
784	Gasto - Depreciación no acelerada de activos fijos -----	24,398.76



SERVICIO DE RENTAS INTERNAS

RUC: 1791924460001

RAZON SOCIAL: BONN CHANCE ECUADOR SA.

IMPUESTO: Impuesto a la Renta Sociedades


PERIODO FISCAL: 01/01/2008 (dd/mm/yyyy)

CAMPO	DESCRIPCION	VALOR
790	Gasto - Pagos por otros servicios -----	13,345.24
798	SUBTOTAL GASTO -----	150,925.46
799	TOTAL COSTOS Y GASTOS -----	150,925.46
801	UTILIDAD DEL EJERCICIO -----	17,074.54
811	15% Participación a trabajadores -----	2,561.21
829	UTILIDAD GRAVABLE -----	14,513.33
842	Saldo utilidad gravable -----	14,513.33
849	Total impuesto causado -----	3,628.33
852	Retenciones en la fuente realizadas en el ejercicio fiscal -----	3,360.00
859	SALDO IMPUESTO A LA RENTA A PAGAR -----	268.33
902	TOTAL IMPUESTO A PAGAR -----	268.33
905	MEDIANTE CHEQUE, DÉBITO BANCARIO, EFECTIVO U OTRAS FORMAS DE PAGO -----	268.33
921	FORMA DE PAGO -----	Otras Formas de Pago
922	BANCO -----	RED BANCARIA
999	TOTAL PAGADO -----	268.33



Firma Representante Legal

C.I. 0521700583



Firma Contador (a)

C.I. 0915862288001



FORMULARIO DECLARACIÓN DEL IMPUESTO A LA RENTA Y PRESENTACIÓN

101

DE BALANCES FORMULARIO ÚNICO SOCIEDADES Y

No. FORMULARIO

Resolución No.

ESTABLECIMIENTOS PERMANENTES

17605827

NAC-DGER2008-1520

100 IDENTIFICACIÓN DE LA DECLARACIÓN

(O) ORIGINAL - (S) SUSTITUTIVA

031 O

AÑO 102 2008

No. FORMULARIO QUE SUSTITUYE

104

200 IDENTIFICACIÓN DEL SUJETO PASIVO

EXPEDIENTE

203

RUC 201 1791924460001

202 BONN CHANCE ECUADOR S.A.

OPERACIONES CON PARTES RELACIONADAS DEL EXTERIOR EN EL EJERCICIO FISCAL (INFORMATIVO)

Activo con partes relacionadas del exterior	011	0	Ingreso con partes relacionadas del exterior	013	0
Pasivo con partes relacionadas del exterior	012	0	Egreso con partes relacionadas del exterior	014	0
TOTAL OPERACIONES CON PARTES RELACIONADAS DEL EXTERIOR (011 + 012 + 013 + 014)				015	0

ESTADO DE SITUACIÓN

ESTADO DE RESULTADOS

ACTIVO

INGRESOS

ACTIVO CORRIENTE

Ventas netas locales gravadas con tarifa 12%

601 168,000

Caja, bancos

311 7,590.84

Ventas netas locales gravadas con tarifa 0%

602 0

Inversiones corrientes

312 54,000

Exportaciones netas

603 0

Cuentas y documentos por cobrar clientes - corrientes

Otros ingresos provenientes del exterior

604 0

Relacionados / Locales

313 0

Rendimientos financieros

605 0

Relacionados / Del exterior

314 0

Otras rentas gravadas

606 0

No relacionados / Locales

315 0

Utilidad en venta de activos fijos

607 0

No relacionados / Del exterior

316 0

Dividendos percibidos locales

608 0

Otras cuentas y documentos por cobrar - corriente

Rentas exentas provenientes de donaciones y aportaciones

609 0

Relacionados / Locales

317 0

De recursos públicos

610 0

Relacionados / Del exterior

318 0

De otras locales

611 0

No relacionados / Locales

319 0

Del exterior

612 0

No relacionados / Del exterior

320 0

Otras rentas exentas

613 0

(-) Provisión cuentas incobrables

321 0

TOTAL INGRESOS (Sumar del 601 al 613)

699 168,000

Crédito tributario a favor del sujeto pasivo (IVA)

323 2,212.03

Crédito tributario a favor del sujeto pasivo (RENTA)

324 0

Ventas netas de activos fijos (Informativo)

691 0

Inventario de materia prima

325 0

Ingresos por reventa como intermediario (Informativo)

692 0

Inventario de productos en proceso

326 0

Inventario de suministros y materiales

327 0

Inventario de prod. terminados y mercad. en almacén

328 0

Mercaderías en tránsito

329 0

Inventario repuestos, herramientas y accesorios

330 0

Activos pagados por anticipado

331 0

Inventario inicial de bienes no producidos por el sujeto pasivo

701 0

Otros activos corrientes

332 0

Compras netas locales de bienes no producidos por el sujeto pasivo

702 0

TOTAL ACTIVO CORRIENTE

339 63,802.87

ACTIVO FIJO


Importaciones de bienes no producidos por


COSTOS Y GASTOS

COSTO

GASTO

Inmuebles (excepto terrenos)	341	<input type="text" value="0"/>	el sujeto pasivo	703	<input type="text" value="0"/>	704	<input type="text" value="0"/>
Naves, aeronaves, barcas y similares	342	<input type="text" value="0"/>	(-) Inventario final de bienes no producidos por				
Muebles y enseres	343	<input type="text" value="19,057.23"/>	el sujeto pasivo	705	<input type="text" value="0"/>		
Maquinaria, equipo e instalaciones	344	<input type="text" value="2,634.23"/>	Inventario inicial de materia prima	706	<input type="text" value="0"/>		
Equipo de computación y software	345	<input type="text" value="5,949.11"/>	Compras netas locales de materia prima	707	<input type="text" value="0"/>		
Vehículos, equipo de transporte y camiónero móvil	346	<input type="text" value="102,678.57"/>	Importaciones de materia prima	708	<input type="text" value="0"/>		
Otros activos fijos	347	<input type="text" value="0"/>	(-) Inventario final de materia prima	709	<input type="text" value="0"/>		
(-) Depreciación acumulada activo fijo	348	<input type="text" value="63,250.5"/>	Inventario inicial de productos en proceso	710	<input type="text" value="0"/>		
Terrenos	349	<input type="text" value="0"/>	(-) Inventario final de productos en proceso	711	<input type="text" value="0"/>		
Obras en proceso	350	<input type="text" value="225,000"/>	Inventario inicial de productos terminados	712	<input type="text" value="0"/>		
TOTAL ACTIVO FIJOS	359	<input type="text" value="292,068.64"/>	(-) Inventario final de productos terminados	713	<input type="text" value="0"/>		
ACTIVO DIFERIDO (INTANGIBLE)			Sueldos, salarios y demás remuneraciones que				
Marcas, patentes, derechos de llave y otros similares	371	<input type="text" value="0"/>	constituyen materia gravada del IESS	715	<input type="text" value="0"/>	716	<input type="text" value="10,800"/>
Gastos de organización y constitución	373	<input type="text" value="0"/>	Beneficios sociales, indemnizaciones y otras remuneraciones				
Gastos de investigación, exploración y similares	375	<input type="text" value="0"/>	que no constituyen materia gravada del IESS	717	<input type="text" value="0"/>	718	<input type="text" value="39,590.56"/>
Otros activos diferidos	377	<input type="text" value="0"/>	Aporte a la seguridad social (incluye fondo de reserva)	719	<input type="text" value="0"/>	720	<input type="text" value="1,311.69"/>
(-) Amortización acumulada	378	<input type="text" value="0"/>	Honorarios profesionales y dietas	721	<input type="text" value="0"/>	722	<input type="text" value="4,061.4"/>
TOTAL ACTIVO DIFERIDO	379	<input type="text" value="0"/>	Honorarios a extranjeros por servicios ocasionales	723	<input type="text" value="0"/>	724	<input type="text" value="0"/>
ACTIVO LARGO PLAZO			Arrendamiento de inmuebles	725	<input type="text" value="0"/>	726	<input type="text" value="0"/>
Inversiones largo plazo / Acciones y participaciones	381	<input type="text" value="0"/>	Mantenimiento y reparaciones	727	<input type="text" value="0"/>	728	<input type="text" value="27,096.36"/>
Inversiones largo plazo / Otras	382	<input type="text" value="0"/>	Combustibles	729	<input type="text" value="0"/>	730	<input type="text" value="1,977.07"/>
Cuentas y documentos por cobrar clientes - largo plazo			Promoción y publicidad	731	<input type="text" value="0"/>	732	<input type="text" value="270.92"/>
Relacionados / Locales	383	<input type="text" value="0"/>	Suministros y materiales	733	<input type="text" value="0"/>	734	<input type="text" value="10,732.57"/>
Relacionados / Del exterior	384	<input type="text" value="0"/>	Transporte	735	<input type="text" value="0"/>	736	<input type="text" value="453.71"/>
No relacionados / Locales	385	<input type="text" value="0"/>	Provisiones / Para jubilación patronal	737	<input type="text" value="0"/>	738	<input type="text" value="0"/>
No relacionados / Del exterior	386	<input type="text" value="0"/>	Provisiones / Para desahucio	739	<input type="text" value="0"/>	740	<input type="text" value="0"/>
Otras cuentas y documentos por cobrar - largo plazo			Provisiones / Para cuentas incobrables			742	<input type="text" value="0"/>
Relacionados / Locales	387	<input type="text" value="0"/>	Provisiones / Otras provisiones	743	<input type="text" value="0"/>	744	<input type="text" value="0"/>
Relacionados / Del exterior	388	<input type="text" value="0"/>	Arrendamiento mercantil / Local	745	<input type="text" value="0"/>	746	<input type="text" value="0"/>
No relacionados / Locales	389	<input type="text" value="0"/>	Arrendamiento mercantil / Del exterior	747	<input type="text" value="0"/>	748	<input type="text" value="0"/>
No relacionados / Del exterior	390	<input type="text" value="0"/>	Comisiones / Local	749	<input type="text" value="0"/>	750	<input type="text" value="0"/>
(-) Provisión cuentas incobrables	391	<input type="text" value="0"/>	Comisiones / Del exterior	751	<input type="text" value="0"/>	752	<input type="text" value="0"/>
Otros activos largo plazo	392	<input type="text" value="0"/>	Intereses bancarios				
TOTAL ACTIVO LARGO PLAZO	397	<input type="text" value="0"/>	Local	753	<input type="text" value="0"/>	754	<input type="text" value="0"/>
TOTAL DEL ACTIVO (339 + 359 + 379 + 397)	399	<input type="text" value="355,871.64"/>	Del exterior	755	<input type="text" value="0"/>	756	<input type="text" value="0"/>
PASIVO							
PASIVO CORRIENTE							
Cuentas y documentos por pagar proveedores - corriente							
Relacionados / Locales	411	<input type="text" value="227,401.9"/>	Relacionados / Local	757	<input type="text" value="0"/>	758	<input type="text" value="0"/>
Relacionados / Del exterior	412	<input type="text" value="0"/>	Relacionados / Del exterior	759	<input type="text" value="0"/>	760	<input type="text" value="0"/>
No relacionados / Locales	413	<input type="text" value="0"/>	No relacionados / Local	761	<input type="text" value="0"/>	762	<input type="text" value="0"/>
No relacionados / Del exterior	414	<input type="text" value="0"/>	No relacionados / Del exterior	763	<input type="text" value="0"/>	764	<input type="text" value="0"/>
Obligaciones con instituciones financieras - corriente			Pérdida en venta de activos / Relacionadas	765	<input type="text" value="0"/>	766	<input type="text" value="0"/>
Locales	415	<input type="text" value="0"/>	Pérdida en venta de activos / No relacionadas	767	<input type="text" value="0"/>	768	<input type="text" value="0"/>
Del exterior	416	<input type="text" value="0"/>	Otras pérdidas	769	<input type="text" value="0"/>	770	<input type="text" value="0"/>
			Seguros y reaseguros (primas y cesiones)	771	<input type="text" value="0"/>	772	<input type="text" value="2,802.81"/>
			Gastos indirectos asignados desde el exterior				



Préstamos de accionistas / Locales	417	92,618.97	por partes relacionadas	773	0	774	0
Préstamos de accionistas / Del exterior	418	0	Gastos de gestión	775	3,845.25		
Otras cuentas y documentos por pagar - corriente			Impuestos, contribuciones y otros	776	9,936.62		
Relacionados / Locales	419	0	Gastos de viaje	777	0	778	302.5
Relacionados / Del exterior	420	0	IVA que se carga al costo o gasto	779	0	780	0
No relacionados / Locales	421	0	Depreciación de activos fijos / Acelerada	781	0	782	0
No relacionados / Del exterior	422	0	Depreciación de activos fijos / No acelerada	783	0	784	24,398.76
Impuesto a la renta por pagar del ejercicio	423	268.33	Amortizaciones	785	0	786	0
Participación trabajadores por pagar del ejercicio	424	2,561.21	Servicios públicos	787	0	788	0
Transferencias casa matriz y sucursales (del exterior)	425	0	Pagos por otros servicios	789	0	790	13,345.24
Crédito a mutuo	426	0	Pagos por otros bienes	791	0	792	0
Obligaciones emitidas corto plazo	427	0	TOTAL COSTOS	797	0		
Provisiones	428	0	TOTAL GASTOS	798	150,925.46		
TOTAL PASIVO CORRIENTE	439	322,850.41	TOTAL COSTOS Y GASTOS (797 + 798)	799	150,925.46		
PASIVO LARGO PLAZO							
Cuentas y documentos por pagar proveedores - largo plazo			Baja de inventario (informativo)	794	0		
Relacionados / Locales	441	0	Pago por reembolso como reembolsante (informativo)	795	0		
Relacionados / Del exterior	442	0	Pago por reembolso como intermediario (informativo)	796	0		
No relacionados / Locales	443	0					
No relacionados / Del exterior	444	0					
Obligaciones con instituciones financieras - largo plazo			CONCILIACIÓN TRIBUTARIA				
Locales	445	0					
Del exterior	446	0	UTILIDAD DEL EJERCICIO (Si 899 - 799 mayor a 0)	801	17,074.54		
Préstamos de accionistas / Locales	447	0	PERDIDA DEL EJERCICIO (Si 899 - 799 menor a 0)	802	0		
Préstamos de accionistas / Del exterior	448	0	(-) 15% Participación a trabajadores	811	2,561.21		
Otras cuentas y documentos por pagar - largo plazo			(-) 100% Dividendos percibidos exentos (Campo 808)	812	0		
Relacionados / Locales	449	0	(-) 100% Otras rentas exentas (809+810+811+812)	813	0		
Relacionados / Del exterior	450	0	(+) Gastos no deducibles locales	814	0		
No relacionados / Locales	451	0	(+) Gastos no deducibles del exterior	815	0		
No relacionados / Del exterior	452	0	(+) Gastos incurridos para generar ingresos exentos	816	0		
Transferencias casa matriz y sucursales (del exterior)	453	0	(+) Participación trabajadores atribuibles a ingresos exentos	817	0		
Crédito a mutuo	454	0	(-) Amortización pérdidas tributarias de años anteriores	818	0		
Obligaciones emitidas largo plazo	455	0	(-) Deducciones por leyes especiales	819	0		
Provisiones para jubilación patronal	456	0	(+) Ajuste por precios de transferencia	820	0		
Provisiones para desahucio	457	0	(-) Deducción por incremento neto de empleados	821	0		
Otras provisiones	458	0	(-) Deducción por pago a trabajadores con discapacidad	822	0		
TOTAL PASIVO LARGO PLAZO	469	0					
Pasivos diferidos	479	0	UTILIDAD GRAVABLE	829	14,513.33		
Otros pasivos	489	0	PERDIDA	839	0		
TOTAL DEL PASIVO (439 + 469 + 479 + 489)	499	322,850.41					
PATRIMONIO NETO							
Capital suscrito y/o asignado	501	1,000	Total impuesto causado	849	3,628.33		
(-) Capital suscrito no pagado, acciones en tesorería	503	0	(-) Anticipo pagado	851	0		
Aportes de socios o accionistas para futura capitalización	505	0	(-) Retenciones en la fuente realizadas en el ejercicio fiscal	852	3,360		
			(-) Retenciones por dividendos anticipados	853	0		

Reserva legal	507	<input type="text" value="0"/>	(-) Retenciones por ingresos provenientes del exterior	854	<input type="text" value="0"/>
Otras reservas	508	<input type="text" value="0"/>	(-) Crédito tributario de años anteriores	855	<input type="text" value="0"/>
Utilidad no distribuida ejercicios anteriores	513	<input type="text" value="21,135.95"/>	(-) Exoneración por leyes especiales	856	<input type="text" value="0"/>
(-) Pérdida acumulada ejercicios anteriores	515	<input type="text" value="0"/>			
Utilidad del ejercicio	517	<input type="text" value="10,885.15"/>	IMPUESTO A LA RENTA A PAGAR	859	<input type="text" value="268.33"/>
(-) Pérdida del ejercicio	519	<input type="text" value="0"/>	SALDO A FAVOR DEL CONTRIBUYENTE	869	<input type="text" value="0"/>
TOTAL PATRIMONIO NETO	598	<input type="text" value="33,021.1"/>			
TOTAL PASIVO Y PATRIMONIO	599	<input type="text" value="355,871.51"/>	Anticipo próximo año (fórmula)	879	<input type="text" value="0"/>

Pago previo (informativo)

890


DETALLE DE IMPUTACIÓN AL PAGO (Para declaraciones sustitutivas)

Impuesto	897	<input type="text" value="0"/>	Interés	898	<input type="text" value="0"/>	Multa	899	<input type="text" value="0"/>
----------	-----	--------------------------------	---------	-----	--------------------------------	-------	-----	--------------------------------

VALORES A PAGAR Y FORMA DE PAGO (Luego de imputación al pago en declaraciones sustitutivas)

Total impuesto a pagar (859 - 897)	902	<input type="text" value="268.33"/>
Interés por mora	903	<input type="text" value="0"/>
Multas	904	<input type="text" value="0"/>
TOTAL PAGADO (902 + 903 + 904)	999	<input type="text" value="268.33"/>

Mediante cheque, débito bancario, efectivo u otras formas de pago



905

Mediante Compensaciones

906

Mediante Notas de Crédito

907

DETALLE DE NOTAS DE CRÉDITO

N/C No.	908	<input type="text" value="0"/>	N/C No.	910	<input type="text" value="0"/>	N/C No.	912	<input type="text" value="0"/>	N/C No.	914	<input type="text" value="0"/>
Valor USD	909	<input type="text" value="0"/>	Valor USD	911	<input type="text" value="0"/>	Valor USD	913	<input type="text" value="0"/>	Valor USD	915	<input type="text" value="0"/>

DETALLE DE COMPENSACIONES

Resolución No.	916	<input type="text" value="0"/>	Resolución No.	918	<input type="text" value="0"/>
Valor USD	917	<input type="text" value="0"/>	Valor USD	919	<input type="text" value="0"/>

Declaro que los datos proporcionados en este documento son exactos y verdaderos, por lo que asumo la responsabilidad legal que de ella se deriven (Art. 101 de la L.O.R.T.I.)

Alfonso Naranto Cruz
 NO. ID. REPRESENTANTE LEGAL
 944A NARANTO CRUZ

198

RUC CONTADOR 199

FORMA DE PAGO	921	<input type="text" value="no existe dato"/>
BANCO	922	<input type="text" value="RED BANCARIA"/>

La presente información reposa en la base de datos del SRI, conforme la declaración realizada por el contribuyente
 Numero Serial: 870264346556
 Fecha Recaudación: 20/04/2009