

FORMULARIO DECLARACIÓN DEL IMPUESTO A LA RENTA Y PRESENTACIÓN

101

DE BALANCES FORMULARIO ÚNICO SOCIEDADES Y

No. FORMULARIO

Resolución No.

ESTABLECIMIENTOS PERMANENTES

27159785

NAC-DGER2008-1520

100 IDENTIFICACIÓN DE LA DECLARACIÓN

(O)ORIGINAL - (S)SUSTITUTIVA

031

S

AÑO 102 2009

No. FORMULARIO QUE SUSTITUYE

104

26822901

200 IDENTIFICACIÓN DEL SUJETO PASIVO

EXPEDIENTE

203

RUC 201 1791924436001

202 SAPPHIREFARMS S.A.

OPERACIONES CON PARTES RELACIONADAS DEL EXTERIOR EN EL EJERCICIO FISCAL (INFORMATIVO)

Activo con partes relacionadas del exterior	011	0	Ingreso con partes relacionadas del exterior	013	0
Pasivo con partes relacionadas del exterior	012	0	Egreso con partes relacionadas del exterior	014	0
TOTAL OPERACIONES CON PARTES RELACIONADAS DEL EXTERIOR (011 + 012 + 013 + 014)				015	0

ESTADO DE SITUACIÓN

ESTADO DE RESULTADOS

ACTIVO

INGRESOS

ACTIVO CORRIENTE

Ventas netas locales gravadas con tarifa 12%

601 1,920.6

Caja, bancos

311 6,560.29

Ventas netas locales gravadas con tarifa 0%

602 0

Inversiones corrientes

312 0

Exportaciones netas

603 129,163.4

Cuentas y documentos por cobrar clientes - corriente

Otros ingresos provenientes del exterior

604 0

Relacionados / Locales

313 0

Rendimientos financieros

605 0

Relacionados / Del exterior

314 0

Otras rentas gravadas

606 0

No relacionados / Locales

315 12,945.85

Utilidad en venta de activos fijos

607 0

No relacionados / Del exterior

316 0

Dividendos percibidos locales

608 0

Otras cuentas y documentos por cobrar - corriente

Rentas exentas provenientes de donaciones y aportaciones

609 0

Relacionados / Locales

317 33,240.05

De recursos públicos

610 0

Relacionados / Del exterior

318 0

De otras locales

611 0

No relacionados / Locales

319 625.55

Del exterior

612 0

No relacionados / Del exterior

320 0

Otras rentas exentas

612 679.27

(-) Provisión cuentas incobrables

321 0

TOTAL INGRESOS (Sumar del 601 al 612)

699 131,763.27

Crédito tributario a favor del sujeto pasivo (IVA)

323 39,278.93

Crédito tributario a favor del sujeto pasivo (RENTA)

324 2,676.25

Ventas netas de activos fijos (Informativo)

691 0

Inventario de materia prima

325 0

Ingresos por reembolso como intermediario (Informativo)

692 0

Inventario de productos en proceso

326 0

Inventario de suministros y materiales

327 0

Inventario de productos terminados y mercad. en almacén

328 0

COSTOS Y GASTOS

Mercaderías en tránsito

329 0

COSTO

GASTO

Inventario repuestos, herramientas y accesorios

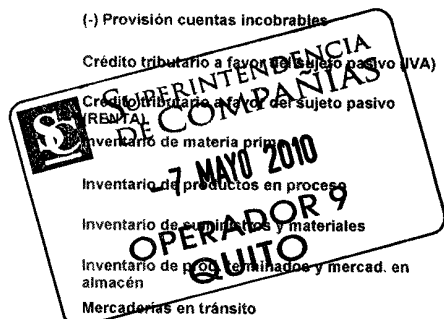
330 0

Inventario inicial de bienes no producidos por

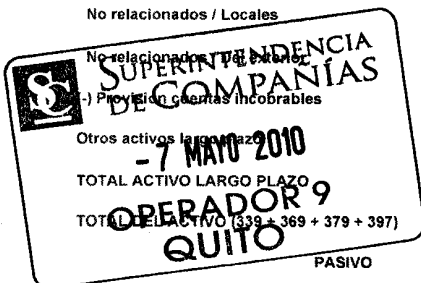
Activos no producidos por el sujeto pasivo

331 0


332 0



Activos pagados por anticipado	331	0	el sujeto pasivo	701	0
Otros activos corrientes	332	0	Compras netas locales de bienes no producidos por		
TOTAL ACTIVO CORRIENTE	339	95,326.92	el sujeto pasivo	702	0
ACTIVO FIJO			Importaciones de bienes no producidos por		
Inmuebles (excepto terrenos)	341	23,802.6	el sujeto pasivo	703	0
Naves, aeronaves, barcas y similares	342	0	(-) Inventario final de bienes no producidos por	704	0
Muebles y enseres	343	0	el sujeto pasivo	705	0
Maquinaria, equipo e instalaciones	344	130,928.27	Inventario inicial de materia prima	706	0
Equipo de computación y software	345	0	Compras netas locales de materia prima	707	0
Vehículos, equipo de transporte y camión móvil	346	22,937.5	Importaciones de materia prima	708	0
Otros activos fijos	347	0	(-) Inventario final de materia prima	709	0
(-) Depreciación acumulada activo fijo	348	63,511.01	Inventario inicial de productos en proceso	710	0
Terrenos	349	0	(-) Inventario final de productos en proceso	711	0
Obras en proceso	350	0	Inventario inicial de productos terminados	712	0
TOTAL ACTIVO FIJOS	369	114,157.36	(-) Inventario final de productos terminados	713	0
ACTIVO DIFERIDO (INTANGIBLE)			Sueldos, salarios y demás remuneraciones que		
Marcas, patentes, derechos de llave y otros similares	371	0	constituyen materia gravada del IESS	715	17,478
Gastos de organización y constitución	373	265,674.96	Beneficios sociales, indemnizaciones y otras remuneraciones	716	0
Gastos de investigación, exploración y similares	375	0	que no constituyen materia gravada del IESS	717	17,518.73
Otros activos diferidos	377	290.36	Aporte a la seguridad social (Incluye fondo de reserva)	719	3,530.54
(-) Amortización acumulada	378	0	Honorarios profesionales y dietas	721	0
TOTAL ACTIVO DIFERIDO	379	265,965.32	Honorarios a extranjeros por servicios ocasionales	722	31,944.55
ACTIVO LARGO PLAZO			Arrendamiento de inmuebles	723	0
Inversiones largo plazo / Acciones y participaciones	381	0	Mantenimiento y reparaciones	724	0
Inversiones largo plazo / Otras	382	0	Combustibles	725	0
Cuentas y documentos por cobrar clientes - largo plazo			Promoción y publicidad	726	0
Relacionados / Locales	383	0	Suministros y materiales	727	92.41
Relacionados / Del exterior	384	0	Transporte	728	3,272.95
No relacionados / Locales	385	0	Provisiones / Para jubilación patronal	729	1,618.24
No relacionados / Del exterior	386	0	Provisiones / Para desahucio	730	0
Otras cuentas y documentos por cobrar - largo plazo			Provisiones / Para cuentas incobrables	731	0
Relacionados / Locales	387	0	Provisiones / Otras provisiones	732	0
Relacionados / Del exterior	388	0	Arrendamiento mercantil / Local	733	24,025.28
No relacionados / Locales	389	0	Arrendamiento mercantil / Del exterior	734	402.34
No relacionados / Del exterior	390	0	Comisiones / Local	735	7,055
Otros activos largo plazo	391	0	Comisiones / Del exterior	736	0
TOTAL ACTIVO LARGO PLAZO	392	0	Intereses bancarios	737	0
TOTAL DEL ACTIVO (339 + 369 + 379 + 392)	397	0	Local	738	0
	399	475,449.6	Del exterior	739	0
PASIVO			Intereses pagados a terceros	740	0
PASIVO CORRIENTE			Relacionados / Local	741	0
Cuentas y documentos por pagar proveedores - corriente			Relacionados / Del exterior	742	0
Relacionados / Locales	411	0	No relacionados / Local	743	0
			No relacionados / Del exterior	744	0
			Provisiones / Para desahucio	745	7,850
			Provisiones / Otras provisiones	746	0
			Arrendamiento mercantil / Local	747	0
			Arrendamiento mercantil / Del exterior	748	0
			Comisiones / Local	749	0
			Comisiones / Del exterior	750	0
			Intereses bancarios	751	0
			Local	752	0
			Del exterior	753	0
			Relacionados / Local	754	0
			Relacionados / Del exterior	755	0
			No relacionados / Local	756	0
			No relacionados / Del exterior	757	0
			Provisiones / Para desahucio	758	0
			Provisiones / Otras provisiones	759	0
			Arrendamiento mercantil / Local	760	0
			Arrendamiento mercantil / Del exterior	761	0
			Comisiones / Local	762	0
			Comisiones / Del exterior		
			Intereses bancarios		
			Local		
			Del exterior		



Relacionados / Del exterior	412	<input type="text" value="0"/>	No relacionados / Del exterior	763	<input type="text" value="0"/>	764	<input type="text" value="0"/>
No relacionados / Locales	413	<input type="text" value="1,921.2"/>	Pérdida en venta de activos / Relacionadas	765	<input type="text" value="0"/>	766	<input type="text" value="0"/>
No relacionados / Del exterior	414	<input type="text" value="0"/>	Pérdida en venta de activos / No relacionadas	767	<input type="text" value="0"/>	768	<input type="text" value="0"/>
Obligaciones con instituciones financieras - corriente			Otras pérdidas	769	<input type="text" value="0"/>	770	<input type="text" value="0"/>
Locales	415	<input type="text" value="0"/>	Seguros y reaseguros (primas y cesiones)	771	<input type="text" value="0"/>	772	<input type="text" value="4,326.53"/>
Del exterior	416	<input type="text" value="0"/>	Gastos indirectos asignados desde el exterior				
Préstamos de accionistas / Locales	417	<input type="text" value="26,200"/>	por partes relacionadas	773	<input type="text" value="0"/>	774	<input type="text" value="0"/>
Préstamos de accionistas / Del exterior	418	<input type="text" value="62,728.8"/>	Gastos de gestión	775	<input type="text" value="37.48"/>		
Otras cuentas y documentos por pagar - corriente			Impuestos, contribuciones y otros	776	<input type="text" value="3,141.52"/>		
Relacionados / Locales	419	<input type="text" value="3,093.09"/>	Gastos de viaje	777	<input type="text" value="0"/>	778	<input type="text" value="421"/>
Relacionados / Del exterior	420	<input type="text" value="0"/>	IVA que se carga al costo o gasto	779	<input type="text" value="0"/>	780	<input type="text" value="0"/>
No relacionados / Locales	421	<input type="text" value="4,854.06"/>	Depreciación de activos fijos / Acelerada	781	<input type="text" value="0"/>	782	<input type="text" value="0"/>
No relacionados / Del exterior	422	<input type="text" value="0"/>	Depreciación de activos fijos / No acelerada	783	<input type="text" value="0"/>	784	<input type="text" value="24,190.67"/>
Impuesto a la renta por pagar del ejercicio	423	<input type="text" value="0"/>	Amortizaciones	785	<input type="text" value="0"/>	786	<input type="text" value="14,759.72"/>
Participación trabajadores por pagar del ejercicio	424	<input type="text" value="0"/>	Servicios públicos	787	<input type="text" value="8,100.87"/>	788	<input type="text" value="0"/>
Transferencias casa matriz y sucursales (del exterior)	425	<input type="text" value="0"/>	Pagos por otros servicios	789	<input type="text" value="941.05"/>	790	<input type="text" value="0"/>
Crédito a mutuo	426	<input type="text" value="0"/>	Pagos por otros bienes	791	<input type="text" value="0"/>	792	<input type="text" value="7,052.69"/>
Obligaciones emitidas corto plazo	427	<input type="text" value="0"/>	TOTAL COSTOS	797	<input type="text" value="88,210.12"/>		
Provisiones	428	<input type="text" value="0"/>	TOTAL GASTOS	798	<input type="text" value="89,549.45"/>		
TOTAL PASIVO CORRIENTE	439	<input type="text" value="98,797.15"/>	TOTAL COSTOS Y GASTOS (797 + 798)	799	<input type="text" value="177,759.57"/>		
PASIVO LARGO PLAZO							
Cuentas y documentos por pagar proveedores - largo plazo			Baja de inventario (informativo)	794	<input type="text" value="0"/>		
Relacionados / Locales	441	<input type="text" value="0"/>	Pago por reembolso como reembolsante (informativo)	795	<input type="text" value="0"/>		
Relacionados / Del exterior	442	<input type="text" value="0"/>	Pago por reembolso como intermediario (informativo)	796	<input type="text" value="0"/>		
No relacionados / Locales	443	<input type="text" value="0"/>					
No relacionados / Del exterior	444	<input type="text" value="0"/>					
Obligaciones con instituciones financieras - largo plazo			CONCILIACIÓN TRIBUTARIA				
Locales	445	<input type="text" value="0"/>	UTILIDAD DEL EJERCICIO (Si 699 - 799 mayor a 0)	801	<input type="text" value="0"/>		
Del exterior	446	<input type="text" value="0"/>	PERDIDA DEL EJERCICIO (Si 699 - 799 menor a 0)	802	<input type="text" value="45,996.3"/>		
Préstamos de accionistas / Locales	447	<input type="text" value="0"/>	(-) 15% Participación a trabajadores	811	<input type="text" value="0"/>		
Préstamos de accionistas / Del exterior	448	<input type="text" value="368,933.53"/>	(-) 100% Dividendos percibidos exentos (Campo 608)	812	<input type="text" value="0"/>		
Otras cuentas y documentos por pagar - largo plazo			(-) 100% Otras rentas exentas (609+610+611+612)	813	<input type="text" value="679.27"/>		
Relacionados / Locales	449	<input type="text" value="0"/>	(+) Gastos no deducibles locales	814	<input type="text" value="0"/>		
Relacionados / Del exterior	450	<input type="text" value="0"/>	(+) Gastos no deducibles del exterior	815	<input type="text" value="0"/>		
No relacionados / Locales	451	<input type="text" value="0"/>	(+) Gastos incurridos para generar ingresos exentos	816	<input type="text" value="0"/>		
No relacionados / Del exterior	452	<input type="text" value="0"/>	(+) Participación trabajadores atribuibles a ingresos exentos	817	<input type="text" value="0"/>		
Transferencias casa matriz y sucursales (del exterior)	453	<input type="text" value="0"/>	(-) Amortización pérdidas tributarias de años anteriores	818	<input type="text" value="0"/>		
Crédito a mutuo	454	<input type="text" value="0"/>	(-) Deducciones por leyes especiales	819	<input type="text" value="0"/>		
Obligaciones emitidas largo plazo	455	<input type="text" value="0"/>	(+) Ajuste por precios de transferencia	820	<input type="text" value="0"/>		
Provisiones para jubilación patronal	456	<input type="text" value="0"/>	(-) Deducción por incremento neto de empleados	821	<input type="text" value="0"/>		
Provisiones para desahucio	457	<input type="text" value="0"/>	(-) Deducción por pago a trabajadores con discapacidad	822	<input type="text" value="0"/>		
Otras provisiones	458	<input type="text" value="0"/>					
TOTAL PASIVO LARGO PLAZO	469	<input type="text" value="368,933.53"/>					



Pasivos diferidos	479	<input type="text" value="0"/>	UTILIDAD GRAVABLE	829	<input type="text" value="0"/>
Otros pasivos	489	<input type="text" value="0"/>	PÉRDIDA	839	<input type="text" value="46,675.57"/>
TOTAL DEL PASIVO (439 + 469 + 479 + 489)	499	<input type="text" value="467,730.68"/>			
			Utilidad a reinvertir y capitalizar	841	<input type="text" value="0"/>
PATRIMONIO NETO			Saldo utilidad gravable	842	<input type="text" value="0"/>
Capital suscrito y/o asignado	501	<input type="text" value="3,000"/>	Total impuesto causado	849	<input type="text" value="0"/>
(-) Capital suscrito no pagado, acciones en tesorería	503	<input type="text" value="0"/>	(-) Anticipo pagado	851	<input type="text" value="2,459.54"/>
Aportes de socios o accionistas para futura capitalización	505	<input type="text" value="133,000"/>	(-) Retenciones en la fuente realizadas en el ejercicio fiscal	852	<input type="text" value="216.71"/>
Reserva legal	507	<input type="text" value="0"/>	(-) Retenciones por dividendos anticipados	853	<input type="text" value="0"/>
Otras reservas	509	<input type="text" value="0"/>	(-) Retenciones por ingresos provenientes del exterior	854	<input type="text" value="0"/>
Utilidad no distribuida ejercicios anteriores	513	<input type="text" value="0"/>	(-) Crédito tributario de años anteriores	855	<input type="text" value="155.56"/>
(-) Pérdida acumulada ejercicios anteriores	515	<input type="text" value="82,284.78"/>	(-) Exoneración por leyes especiales	856	<input type="text" value="0"/>
Utilidad del ejercicio	517	<input type="text" value="0"/>	IMPUESTO A LA RENTA A PAGAR	859	<input type="text" value="0"/>
(-) Pérdida del ejercicio	519	<input type="text" value="45,996.3"/>	SALDO A FAVOR DEL CONTRIBUYENTE	869	<input type="text" value="2,831.81"/>
TOTAL PATRIMONIO NETO	598	<input type="text" value="7,718.92"/>			
TOTAL PASIVO Y PATRIMONIO	599	<input type="text" value="475,449.6"/>	Anticipo próximo año (fórmula)	879	<input type="text" value="2,732.59"/>

Pago previo (informativo)

890

DETALLE DE IMPUTACIÓN AL PAGO (Para declaraciones sustitutivas)

Impuesto	897	<input type="text" value="0"/>	Interés	898	<input type="text" value="0"/>	Multa	899	<input type="text" value="0"/>
----------	-----	--------------------------------	---------	-----	--------------------------------	-------	-----	--------------------------------

VALORES A PAGAR Y FORMA DE PAGO (Luego de imputación al pago en declaraciones sustitutivas)

Total impuesto a pagar (859 - 897)

902

Interés por mora

903


Multas

904

TOTAL PAGADO (902 + 903 + 904)

999

Mediante cheque, débito bancario, efectivo u otras formas de pago

905 906 907

N/C No.	909	<input type="text" value="0"/>	N/C No.	910	<input type="text" value="0"/>	N/C No.	912	<input type="text" value="0"/>	N/C No.	914	<input type="text" value="0"/>
Valor USD	909	<input type="text" value="0"/>	Valor USD	911	<input type="text" value="0"/>	Valor USD	913	<input type="text" value="0"/>	Valor USD	915	<input type="text" value="0"/>

DETALLE DE COMPENSACIONES

Resolución No. 916 Resolución No. 918 Valor USD 917 Valor USD 919

Declaro que los datos proporcionados en este documento son exactos y verdaderos, por lo que asumo la responsabilidad legal que de ella se deriven (Art. 101 de la L.O.R.T.I.)

No. ID REPRESENTANTE LEGAL

198

RUC CONTADOR


199

FORMA DE PAGO	921	no existe dato
BANCO	922	SERVICIO DE RENTAS INTERNAS

La presente información reposa en la base de datos del SRI, conforme la declaración realizada por el contribuyente

Numero Serial: 870359955073


Fecha Recaudacion: 27/04/2010



Marco Atig

1700062712001

Contador



Samuel Trip

1717886145

Representante Legal



**SERVICIO DE RENTAS INTERNAS
COMPROBANTE ELECTRONICO PARA PAGO**

Identificación de pago	Declaración sin valor a pagar
Número de identificación	1791924436001
CEP#(Número de Serie)	870359955073
Código Impuesto	1021
Impuesto	Renta Sociedades
Tipo de Formulario	101

RESUMEN DE DATOS

Razón Social	SAPPHIREFARMS S.A.
Periodo Fiscal	2009
Fecha de Declaración	27/04/2010
Hora de Declaración	01:49:43 PM
Fecha de Vencimiento	14/04/2010
Fecha Máxima de Pago	27/04/2010

VALORES A PAGAR

Total Impuesto a Pagar	\$ 0.00
Intereses por mora	\$ 0.00
Multas	\$ 0.00
Total	\$ 0.00

FORMAS DE PAGO

Débito Bancario, Efectivo, Cheque	\$ 0.00
Compensaciones	\$ 0.00
Notas de Crédito Cartulares	\$ 0.00
Notas de Crédito Desmaterializadas	\$ 0.00

TOTAL A PAGAR	\$ 0.00
----------------------	----------------