



PC BROTHERS COMPANY PROAÑO CEVALLOS CIA. LTDA.

INFORME GERENCIAL EJERCICIO FISCAL 2017

**AL 31 DE DICIEMBRE DE
2017**

PC BROTHERS COMPANY PROAÑO CEVALLOS CIA. LTDA.
INFORME GERENCIAL EJERCICIO
1 DE ENERO DE 2017 – 31 DE DICIEMBRE DE 2017

1. INFORMACIÓN GENERAL.-

PC BROTHERS COMPANY PROAÑO CEVALLOS CIA. LTDA. con número de RUC 1791924770001, fue constituida el 9 de enero de 2004 bajo la normativa vigente en el Ecuador ante el notario Tercero del Distrito Metropolitano de Quito, provincia de Pichincha, Ecuador. La compañía se encuentra domiciliada en la Capitán Ramón Borja E10-154 y Av. Eloy Alfaro en la ciudad de Quito.

Su objeto social, contempla la venta al por mayor y menor de equipos y materiales electrónicos, instalación, mantenimiento y reparación de antenas, sistemas de alarma y otros sistemas electricos, actividades de diseño eléctrico, actividades de asesoramiento y gestión, combinados. Las actividades para las que fue constituida las desarrollan a nivel nacional e internacional.

El capital suscrito es de USD \$ 52.790,00 divididos en 52.790 participaciones de USD \$ 1.00 cada una, está compuesto de la siguiente manera:

(Expresado en Dólares)

Nombre	No. De Participaciones	Valor nominal	Monto de Capital	% de acciones	Dividendos Distribuidos
Diego Fernando Proaño Cevallos	10558	1.00	10,558.00	20%	
Edgar Javier Proaño Cevallos	10558	1.00	10,558.00	20%	
Maria de la Paz Proaño Cevallos	10558	1.00	10,558.00	20%	
Maria de Lourdes Proaño Cevallos	10558	1.00	10,558.00	20%	
Edgar Cristobal Proaño Naveda	10558	1.00	10,558.00	20%	
	52790		52,790.00	100%	-

Al cierre de los estados financieros al 31 de diciembre 2017 sus administradores son los que se indican a continuación:

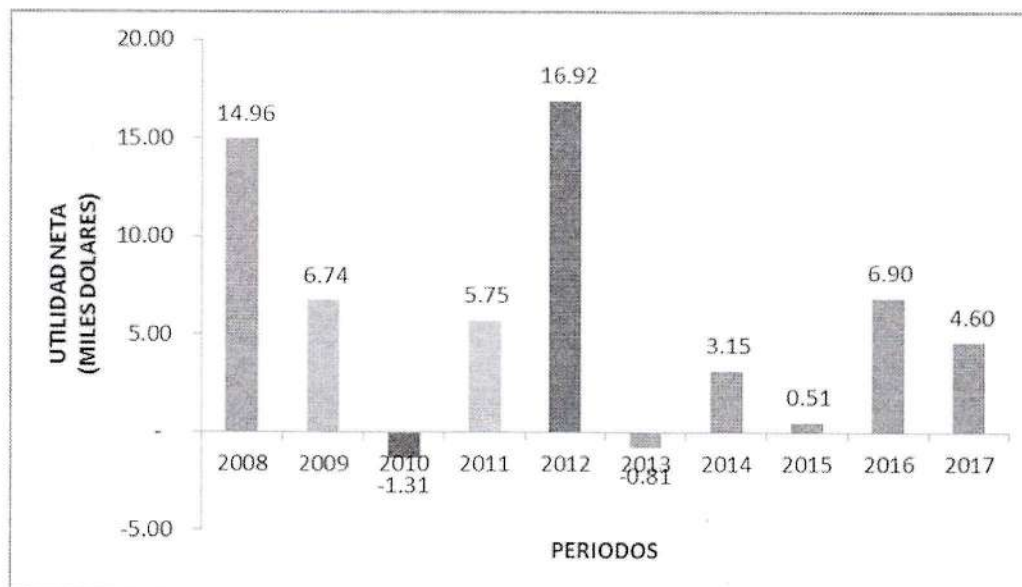
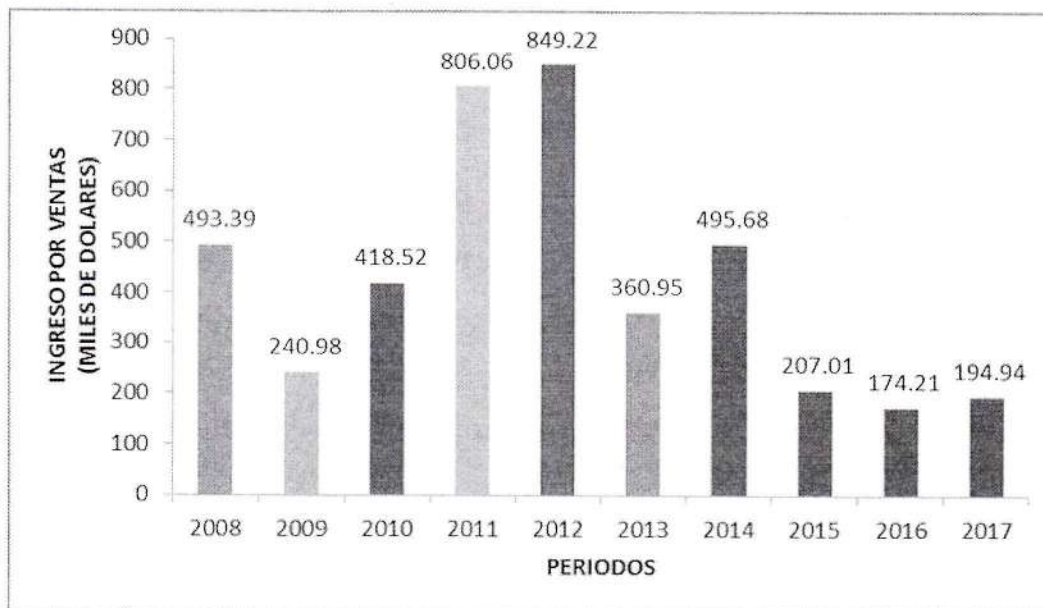
Nombre	Cargo	Fecha de Nombramiento	Período en años
Edgar Javier Proaño Cevallos	Gerente General	6-Jan-14	5
Edgar Cristobal Proaño Naveda	Presidente	6-Jan-14	5

2. RESUMEN EJECUTIVO DE INFORMES FINANCIEROS

Según las Normas Internacionales Financieras (NIIFs) bajo las cuales se encuentra actualmente la empresa; ella refleja para el período 2017 ingresos por un monto de USD 194,948.08 y un total de costos y gastos operativos por USD 187,420.17 lo que lleva a una utilidad contable del ejercicio de la compañía equivalente a USD 7,527.91 que incluye ya la deducción de los gastos provisionados de jubilación y desahucio y generadas antes de la participación y

PC BROTHERS COMPANY PROAÑO CEVALLOS CIA. LTDA.
INFORME GERENCIAL EJERCICIO
1 DE ENERO DE 2017 – 31 DE DICIEMBRE DE 2017

gastos de impuesto a la renta; y un resultado en el periodo fiscal de USD 4,624.72 (Ver Anexo I: Estados Financieros Consolidados).

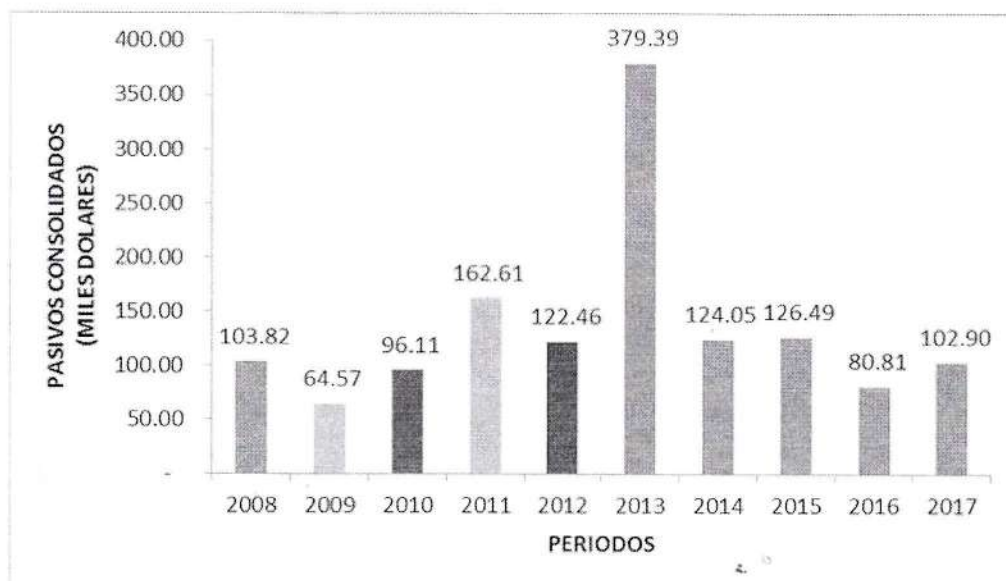
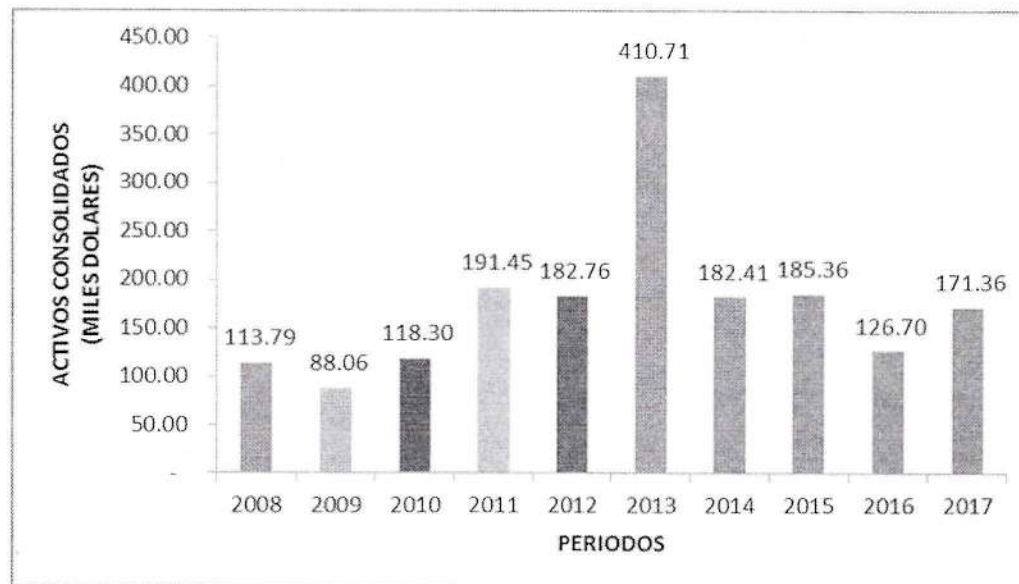


El periodo 2017 fue un período de mayor contracción productiva y financiera. El nivel de ingresos de la compañía aumenta con respecto al 2016 un 9%, mostrando un incremento en su actividad desde al año anterior, esto debido al giro del negocio en prestar sus servicios de ingeniería en el exterior. Se estima que la contracción disminuirá para el siguiente período 2018 en virtud de la escasa inversión nacional en proyectos constructivos y el estancamiento petrolero

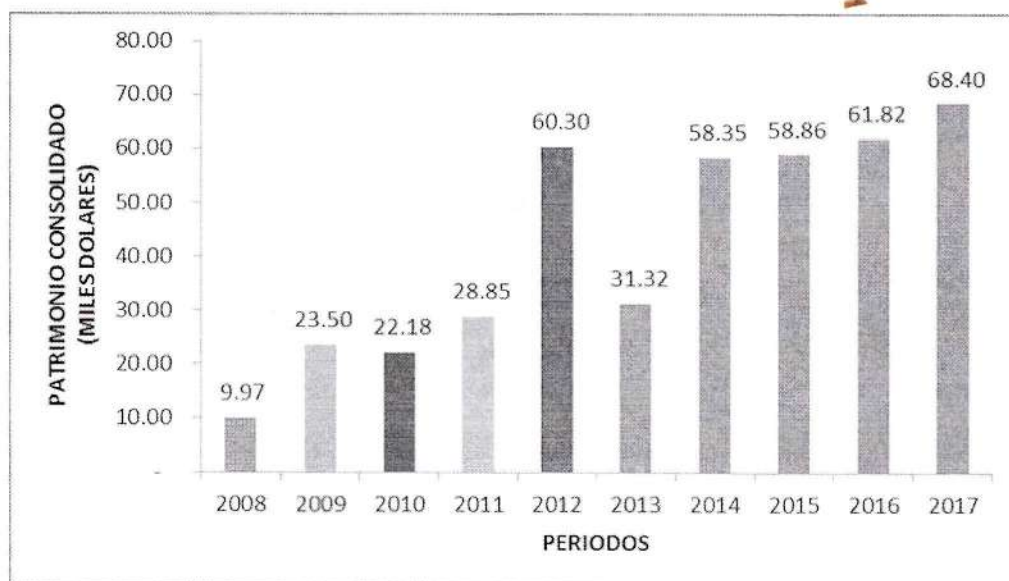
PC BROTHERS COMPANY PROAÑO CEVALLOS CIA. LTDA.
INFORME GERENCIAL EJERCICIO
1 DE ENERO DE 2017 – 31 DE DICIEMBRE DE 2017

en el país; a su vez, la compañía ha decidido subrogar al personal que mantiene en nómina a partir del 01 de enero del 2018; así como también sus operaciones a la compañía Serrano Proaño Diseño y Construcción S.A., esto debido a que su participación accionaria dentro de la compañía se encuentra en el 60.00%.

Financieramente los activos y pasivos, han tenido variaciones, debido al incremento en ventas y una pérdida por el cálculo actuarial.



Con respecto al patrimonio, este tuvo una ligera variación con respecto al año anterior.



Frente a estos resultados, se prevé disminuir, en el período siguiente 2018, los niveles de ventas en la rama de servicios de infraestructura eléctrica de la compañía, al menos a los niveles del año 2017, considerando la subrogación del personal y el traslado de operaciones a su compañía relacionada. Sin embargo, la compañía no descarta realizar nuevos proyectos dentro del país, tan pronto como el sector de la construcción muestre estabilidad económica.

Con respecto a los diversos factores exógenos, la inestabilidad política, los desincentivos de inversión local e importación por las salvaguardias establecidas, el excesivo gasto público entre otros, la pérdida de dinamismo de la economía ecuatoriana se mantiene en varios sectores del país y ciertos específicos como el de la construcción. Se prevé que pese a las políticas restrictivas dentro del país, se tenga cierto interés por la inversión nacional o extranjera que pudiera requerir de inversión en infraestructura, especialmente, en los sectores industriales del país. Estos resultados tendrán una influencia directa en el área empresarial constructiva; pero no garantiza que la compañía pueda ser partícipe de este mercado.

3. Aspectos legales

Los procesos administrativos y judiciales y en general la situación jurídica de la Compañía se ha desarrollado normalmente sin que se hayan producido fallos o eventos relevantes. Durante el 2017, no se llevaron a cabo operaciones significativas con socios o administradores.

PC BROTHERS COMPANY PROAÑO CEVALLOS CIA. LTDA.
INFORME GERENCIAL EJERCICIO
1 DE ENERO DE 2017 – 31 DE DICIEMBRE DE 2017

La Compañía ha dado cumplimiento a las normas cambiantes que regulan lo referente a control impositivo y laboral en el país; y luego de su aplicación de las NIIFs, la compañía ha seguido su proceso normal e interno de cumplimiento de sus políticas y procesos de calidad, salud, seguridad y medio ambiente, para garantizar mejoras continuas.



Ing. Xavier Proaño
Gerente General

PC BROTHERS COMPANY PROAÑO CEVALLOS CIA. LTDA.
INFORME GERENCIAL EJERCICIO
1 DE ENERO DE 2017 – 31 DE DICIEMBRE DE 2017

ANEXO I: Estados Financieros Consolidados

ESTADO DE SITUACION FINANCIERA A DICIEMBRE 2017

ACTIVOS CORRIENTE		PASIVO CORRIENTE	
EFFECTIVO Y EQUIVALENTES DE EFFECTIVO	6,963.07	CUENTAS Y DTOS POR PAGAR	- 1,253.40
ACTIVOS FINANCIEROS	28,800.00	EMPLEADOS	- 2,572.15
CUENTAS POR COBRAR RELACIONADAS	10,596.73		
INVENTARIOS	-	OBLIGACIONES LABORALES	- 1,692.88
SERVICIOS Y OTROS PAGOS POR ANTICIPADO	-	ADMINISTRACION TRIBUTARIA	- 1,859.20
ACTIVOS POR IMPUESTOS CORRIENTES	5,166.58	OTROS PASIVOS	-
TOTAL ACTIVOS CORRIENTES	51,326.38	TOTAL PASIVO CORRIENTE	- 7,377.63
ACTIVOS NO CORRIENTES		PASIVO NO CORRIENTE	
PROPIEDAD, PLANTA Y EQUIPO	7,448.50	OBLIGACIONES DIVERSAS RELACIONADAS	- 78,345.21
ACCIONES Y PARTICIPACIONES	84,244.36	JUBILACION PATRONAL	- 12,922.32
PRESTAMOS CON RELACIONADAS	28,345.21	BONIFICACION Y DESAHUCIO	- 4,260.05
TOTAL ACTIVOS NO CORRIENTES	120,038.07	TOTAL PASIVOS NO CORRIENTE	- 95,527.58
		TOTAL PASIVOS	- 102,905.21
		PATRIMONIO	
		CAPITAL	- 52,790.00
		RESERVAS	- 3,339.56
		RESULTADOS ACUMULADOS	- 4,173.91
		RESULTADO EJERCICIO	- 4,624.71
		OTROS RESULTADOS INTEGRALES	- 3,531.05
		TOTAL PATRIMONIO NETO	- 68,459.23
TOTAL DE ACTIVOS	171,364.45	TOTAL PASIVO Y PATRIMONIO	- 171,364.44

ESTADO DE RESULTADOS INTEGRALES A DICIEMBRE 2017

INGRESOS		COSTOS Y GASTOS	
INGRESOS POR VENTAS	174,758.78	COSTOS OPERATIVOS	- 101,428.22
OTROS INGRESOS	20,189.30	GASTO ADMINISTRACIÓN	- 85,991.95
TOTAL INGRESOS	194,948.08	GASTO VENTAS	-
		OTROS GASTOS	- *
		TOTAL COSTOS Y GASTOS	- 187,420.17
UTILIDAD CONTABLE DEL EJERCICIO			
(-) PARTICIPACION TRABAJADORES	- 1,129.19		
(-) GASTO IMPUESTO RENTA	- 1,774.00		
RESULTADO DEL EJERCICIO	4,624.72		

PC BROTHERS COMPANY PROAÑO CEVALLOS CIA. LTDA.
INFORME GERENCIAL EJERCICIO
1 DE ENERO DE 2017 – 31 DE DICIEMBRE DE 2017

PC BROTHERS COMPANY PROAÑO CEVALLOS CIA LTDA

ESTADO DE FLUJO DE EFECTIVO

AL FINAL DEL PERIODO DE APLICACIÓN NIIF

Método directo

FLUJOS DE EFECTIVO EN ACTIVIDADES DE OPERACIÓN	-2,563.90
Efectivo recibido de clientes	187,123.32
Efectivo pagado a proveedores	-13,239.05
Efectivo pagado por gastos de operación	-193,384.43
Otros ingresos recibidos	20,189.30
Participación trabajadores	-1,037.39
Impuesto a la renta	-2,215.65
FLUJOS DE EFECTIVO EN ACTIVIDADES DE INVERSIÓN	-32,717.78
Venta de propiedad, planta y equipo	-
Adquisiciones de propiedad, planta y equipo	-217
Inversiones negocios conjuntos	-32,506.45
Otros Entradas de Efectivo	5.67
FLUJOS DE EFECTIVO EN ACTIVIDADES DE FINANCIAMIENTO	30,351.84
Efectivo provisto de accionistas	30,351.84
Dividendos	-
EFFECTIVO NETO Y EQUIVALENTES DE EFECTIVO	-4,929.84
EFFECTIVO Y EQUIVALENTES DE EFECTIVO AL INICIO	11,892.91
EFFECTIVO Y EQUIVALENTES DE EFECTIVO AL FINAL	6,963.07

PC BROTHERS COMPANY PROAÑO CEVALLOS CIA LTDA

Estado de Cambios en el Patrimonio

A131 de Diciembre de 2017

(Expresado U.S. dólares)

	CAPITAL SOCIAL	APORTES FUTURAS CAPITALIZACIONES	RESERVA LEGAL	GANACIAS O PERDIDAS ACTUARIALES	UTILIDADES RETENIDAS	RESULTADOS ACUM ADOPCION NIIF	UTILIDAD DEL EJERCICIO	TOTAL PATRIMONIO
SALDO INICIAL 31 de diciembre de 2016	52,790.00	-	3,339.56	-13013.21	511.01	14,537.63	3,662.90	61,827.89
Transferencia Resultado 2016	-	-	-	-	3,662.90	-	-3,662.90	0
Aumento o (disminución) de capital	-	-	-	-	-	-	-	0
Resultados del Ejercicio 2017	-	-	-	-	-	-	4624.72	4,624.72
Otros Resultados Integrales 2016	-	-	-	2006.63	0	-	-	2,006.63
Resultados por Adopción de NIIF	-	-	-	-	-	-	-	0
Saldo Final al 31 de Diciembre de 2017	52,790.00	0	3,339.56	-11,006.58	4,173.91	14,537.63	4,624.72	68,459.24

47