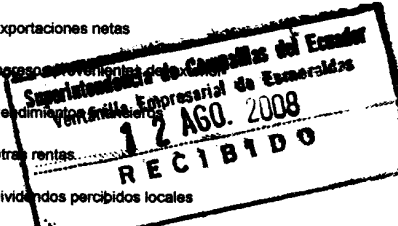


Resolución No. 2008


100 IDENTIFICACIÓN DE LA DECLARACIÓN	99 No. FORMULARIO	<input type="text" value="8577595"/>
31 (O)RIGINAL(S)USTITUTIVA <input type="radio"/> O	102 AÑO 2007	104 No. FORMULARIO QUE SUSTITUYE <input type="text"/>
200 IDENTIFICACIÓN DEL CONTRIBUYENTE	106 No. de empleados bajo nómina	<input type="text"/>
201 RUC	<input type="text" value="0891710437001"/> CONSORCIO PUERTO NUEVO MILENIUM S.A.	
203 EXPEDIENTE	<input type="text"/>	

000 OPERACIONES CON PARTES RELACIONADAS	500 PATRIMONIO NETO	
DEL EXTERIOR EN EL EJERCICIO FISCAL	501 Capital suscrito o asignado patrimon. institucional	<input type="text" value="1,000,000"/>
001 Oper. de activo con partes relac. del exterior	<input type="text" value="0"/> 503 (-)Cap. suscrito no pagado, acciones en tesorería	<input type="text" value="0"/>
002 Oper. de pasivo con partes relac. del exterior	<input type="text" value="0"/> 505 Aportes socios /accionistas para fut. capitalización	<input type="text" value="0"/>
003 Oper. de ingreso con partes relac. del exterior	<input type="text" value="0"/> 507 Reserva legal	<input type="text" value="15,631.14"/>
004 Oper. de egreso con partes relac. del exterior	<input type="text" value="0"/> 508 Reservas facultativa y estatutaria	<input type="text" value="0"/>
005 TOTAL DE OPERACIONES (001+002+003+004)	<input type="text" value="0"/> 509 Reserva de capital	<input type="text" value="0"/>
	512 Reserva por valuación, donaciones y otras	<input type="text" value="0"/>
ESTADO DE SITUACIÓN	513 Utilidad no distribuida ejercicios anteriores	<input type="text" value="102,708.21"/>
300 ACTIVO	515 (-) Pérdida acumulada ejercicios anteriores	<input type="text" value="56,681.5"/>
310 ACTIVO CORRIENTE	517 Utilidad ejerc. (Después de Part, Imp y Reserv)	<input type="text" value="62,231.24"/>
311 Caja bancos	<input type="text" value="452,595.9"/> 519 (-) Pérdida del ejercicio	<input type="text" value="0"/>
313 Inversiones financieras temporales	<input type="text" value="0"/> 598 TOTAL PATRIMONIO NETO	<input type="text" value="1,123,889.09"/>
315 Ctas y Docs. por cobrar clientes no relacionados	<input type="text" value="0"/> 599 TOTAL PASIVO Y PATRIMONIO (499+598)	<input type="text" value="4,008,990.85"/>
317 (-) Provisión cuentas incobrables	<input type="text" value="8,564.72"/>	
319 Ctas y Docs. por cobrar clientes relacionados	<input type="text" value="1,001,440.16"/>	
321 Otras cuentas por cobrar	<input type="text" value="86,629.23"/>	
323 Crédito tributario a favor de la empresa (IVA)	<input type="text" value="0"/>	
324 Cred Trib. a favor de empresa (IR) años ant.	<input type="text" value="47,998.56"/>	
325 Cred Trib. a favor de empresa (IR) año corrient	<input type="text" value="95,071.03"/>	
326 Inventario de materia prima	<input type="text" value="0"/>	
327 Inventario de productos en proceso	<input type="text" value="0"/>	
328 Inventario de suministros y materiales	<input type="text" value="0"/>	
329 Inventario prod. term. y mercad. en almacén	<input type="text" value="0"/>	
330 Mercaderías en tránsito	<input type="text" value="0"/>	
331 invent. repuestos, herramientas y accesorios	<input type="text" value="0"/>	
332 Seguros pagados por anticipado	<input type="text" value="112,151.29"/>	
333 Amiendos pagados por anticipado	<input type="text" value="0"/>	
334 Dividendos pagados por anticipado	<input type="text" value="0"/>	
336 Otros activos corrientes	<input type="text" value="0"/>	
339 TOTAL ACTIVO CORRIENTE	<input type="text" value="1,787,321.45"/>	
340 ACTIVO FIJO		
ACTIVO FIJO TANGIBLE		
341 Terrenos	<input type="text" value="0"/>	
342 Edificios	<input type="text" value="0"/>	
343 Obras en proceso	<input type="text" value="0"/>	
344 Instalaciones	<input type="text" value="0"/>	



ESTADO DE RESULTADOS	
600 INGRESOS	
601 Ventas netas locales gravadas con tarifa 12%	<input type="text" value="3,069,022.95"/>
602 Ventas netas locales gravadas con tarifa 0%	<input type="text" value="5,652,276.23"/>
603 Exportaciones netas	<input type="text" value="0"/>
604 Ingresos por venta de bienes no producidos por la sociedad	<input type="text" value="0"/>
605 Redimición de deuda	<input type="text" value="0"/>
606 Otras rentas	<input type="text" value="352.34"/>
607 Dividendos percibidos locales	<input type="text" value="0"/>
608 Otras rentas extranjeras	<input type="text" value="0"/>
609 Utilidad en venta de activos fijos	<input type="text" value="0"/>
610 Ingresos por reembolso (Informativo)	<input type="text" value="0"/>
699 TOTAL INGRESOS	<input type="text" value="8,721,651.52"/>
700 COSTOS Y GASTOS	
710 COSTO DE VENTAS	
711 Invent. inicial bienes no prod. por la sociedad	<input type="text" value="0"/>
712 Cpras net. loc. de bienes no prod. por la sociedad	<input type="text" value="0"/>
713 Importaciones de bienes no prod. por la sociedad	<input type="text" value="0"/>
714 (-) Invent. final bienes no prod. por la sociedad	<input type="text" value="0"/>
715 Inventario inicial de materia prima	<input type="text" value="0"/>
716 Compras netas locales de materia prima	<input type="text" value="0"/>

345 Muebles y enseres	43,711.81	717 Importaciones de materia prima	0
346 Maquinaria y equipo	2,253,909.88	718 (-) Inventario final de materia prima	0
347 Navas, aeronaves, barcasas y similares	0	719 Inventario inicial de productos en proceso	0
349 Equipo de computación y software	487,418.83	720 (-) Inventario final de productos en proceso	0
351 Vehic. equip. de transp. y equip caminero móvil	360,298.21	721 Inventario inicial productos terminados	0
353 Otros activos fijos tangibles	52,532.13	722 (-) Inventario final de productos terminados	0
355 (-) Depreciación acumulada activo fijo	1,077,793.43	723 Baja de inventarios	0
357 (-) Dep acum. aceler. de veh, eq transp y camin	0	724 Sueldos, salarios y demás remuneraciones	319,368.6
359 TOTAL ACTIVO FIJO TANGIBLE	2,120,077.43	725 Sueldos salar. y remun. a través de terceriz.	104,884.93
ACTIVO FIJO INTANGIBLE		726 Aportes a Seg. social (incl. fondos de reserv)	64,667.42
361 Marcas, patentes, derechos de llave y similares	0	727 Beneficios sociales e indemnizaciones	65,777.85
363 (-) Amortización acumulada	0	728 Gasto provisión para jubilación patronal	0
368 TOTAL ACTIVO FIJO INTANGIBLE	0	729 Honorarios, comis. y dietas a personas nat.	197,378.2
369 TOTAL ACTIVO FIJO (359+368)	2,120,077.43	730 Remuneraciones a otros trabajad. autónomos	0
370 OTROS ACTIVOS		731 Honorarios a extranjeros por serv. ocasionales	0
ACTIVO DIFERIDO		732 Mantenimiento y reparaciones	1,330,517.39
371 Gastos de organización y constitución	99,791.97	733 Arrend. bienes inmueb. prop. de person. nat.	22,106.61
373 Gastos de investigación exploración y otros	0	734 Arrendam. bienes inmuebles prop. de socied.	1,439,803.51
375 Saldo deudor de diferencial cambiari. (Dc 2004)	0	735 Comisión a sociedades	0
377 Otros activos diferidos	1,800	736 Promoción y publicidad	44,069.17
378 (-) Amortización acumulada	0	737 Combustibles	65,771.31
379 TOTAL ACTIVO DIFERIDO	101,591.97	738 Lubricantes	0
380 ACTIVOS LARGO PLAZO		739 Arrendamiento mercantil local	0
381 Ctas Docs. x cob. largo plazo client. relacionad	0	740 Arrendamiento mercantil del exterior	0
382 Ctas Docs. x cob. largo pl. client. no relacionad	0	741 Seguros y reaseguros (primas y cesiones)	165,136.95
383 Ctas y Docs. x cobrar a largo plazo otros	0	742 Suministros y materiales	49,380.05
385 (-) Provisión ctas incobrables client. no relacionad	0	743 Transporte	16,642.09
387 Inversiones a largo plazo acciones y particip.	0	744 Gastos de gestión (agajasos trabajad y clientes)	57,940.18
389 Inversiones a largo plazo otras	0	745 Gastos de viaje	126,234.42
393 Otros gastos anticipados largo plazo	0	746 Agua, energía, luz y telecomunicaciones	297,433.76
394 Otros activos	0	747 Notarios y registradores de la prop. o mercantil	2,550.25
397 TOTAL ACTIVOS LARGO PLAZO	0	748 Impuestos, contribuciones y otros	361,880.16
398 Activos contingentes (informativo)	0	749 Depreciación de activos fijos	443,196.08
399 TOTAL DEL ACTIVO (339+369+379+397)	4,008,990.85	750 Deprec. acelerad veh, eq transp y camin	0
400 PASIVO		751 Amortizaciones (inversiones e intangibles)	33,264
410 PASIVO CORRIENTE		752 Provisión cuentas incobrables	0
411 Ctas doc. x pagar proveedores locales	1,055,767.27	753 Amortiz. y costo de cambio de moneda del Ex. for	0
413 Ctas doc. x pagar proveedores del exterior	0	754 Intereses y comisiones bancarias del exterior	2,030.09
415 Obligaciones con Instit. financieras locales	0	755 Intereses y comisiones bancarias del exterior	0
417 Obligaciones con instit. financieras del exterior	0	756 Intereses pagados a terceros locales	119,452.7
419 Préstamos de accionistas locales	0	757 Intereses pagados a terceros al exterior	0
421 Préstamos de accionistas del exterior	0	758 Gastos sujetos de reembolso locales (Inf.)	0
423 Obligaciones con la Administración Tributaria	30,950.52	759 Gastos sujetos de reembolso al exterior (Inf.)	0
425 Obligaciones IR por pagar del ejercicio	29,294.05	760 Gasto provisiones deducibles	0
427 Obligaciones con el IESS	24,705.99	761 Otros gastos locales	2,810,026.25
428 Obligaciones con empleados	6,374.63	762 Otros gastos del exterior	0
429 Oblig. participación trabaj. x pagar del ejercicio	22,972.69	763 IVA que se carga al gasto	428,988.28
430 Transfer. casa matriz y sucursales (del ext.)	0	764 Pérdida en venta de activos fijos	0
434 Provisiones	0	765 Pérdidas en cartera	0
		766 TOTAL GASTOS Y CARGOS	0



432 Crédito a mutuo	<input type="text" value="0"/>	800 CONCILIACIÓN TRIBUTARIA	<input type="text" value=""/>
439 TOTAL PASIVO CORRIENTE	<input type="text" value="1,513,449.56"/>	801 Utilidad del ejercicio (899-799 mayor que 0)	<input type="text" value="153,151.27"/>
440 PASIVO LARGO PLAZO	<input type="text" value=""/>	802 Pérdida del ejercicio (899-799 menor que 0)	<input type="text" value="0"/>
441 Ctas y doc. por pagar proveedores locales	<input type="text" value="0"/>	803 (-) 15% Participación trabajadores	<input type="text" value="22,972.69"/>
443 Ctas y doc. por pagar proveedores del ext.	<input type="text" value="0"/>	804 (-) 100% Dividendos percibidos exentos	<input type="text" value="0"/>
445 Obligaciones con instit. financieras locales	<input type="text" value="0"/>	805 (-) 100% Otras rentas exentas	<input type="text" value="0"/>
447 Obligaciones con instit. financieras del exterior	<input type="text" value="0"/>	806 (+) Gastos no deducibles en el país	<input type="text" value="15,562.44"/>
449 Prestamos accionistas y cías relac. locales	<input type="text" value="1,360,992.05"/>	807 (+) Gastos no deducibles en el exterior	<input type="text" value="0"/>
451 Préstamos de accionistas y cías relac. del ext.	<input type="text" value="0"/>	808 (+) Gastos incurridos para generar ingr. exent	<input type="text" value="0"/>
452 Transfer. casa matriz y sucursales (del ext.)	<input type="text" value="0"/>	809 (+) Particip a trbj atrib a divid percib otras soc	<input type="text" value="0"/>
455 Oblig. emitidas adquiridas por relacionadas	<input type="text" value="0"/>	810 (+) Particip. a trbj atrib. a otras rentas exent	<input type="text" value="0"/>
456 Obligaciones emitidas adquiridas por terceros	<input type="text" value="0"/>	811 (-) Amortización pérdidas tribut. años anteriores	<input type="text" value="28,564.84"/>
457 Provisiones para jubilación patronal	<input type="text" value="0"/>	812 (-) Deducciones por leyes especiales	<input type="text" value="0"/>
459 Provisiones	<input type="text" value="0"/>	813 (+) Ajuste por precios de transferencia	<input type="text" value="0"/>
461 Crédito a mutuo	<input type="text" value="0"/>	814 = Utilidad gravable	<input type="text" value="117,176.18"/>
469 TOTAL PASIVO A LARGO PLAZO	<input type="text" value="1,360,992.05"/>	815 = Pérdida	<input type="text" value="0"/>
470 PASIVO DIFERIDO	<input type="text" value=""/>	816 (Utilidad C. 814) Reinvertir y capitalizar	<input type="text" value="0"/>
471 Anticipo clientes	<input type="text" value="10,660.15"/>	817 (Utilidad C814) Saldo utilidad gravab (814-816)	<input type="text" value="117,176.18"/>
473 Otros pasivos diferidos	<input type="text" value="0"/>	818 IMPUESTOS A LA RENTA CAUSADO	<input type="text" value="29,294.05"/>
479 TOTAL PASIVO DIFERIDO	<input type="text" value="10,660.15"/>	819 (-) Anticipo pagado	<input type="text" value="0"/>
480 OTROS PASIVOS	<input type="text" value=""/>	820 (-) Ret. en la fte. realizadas en el ejerc. fiscal	<input type="text" value="109,413.83"/>
481 Ingresos anticipados	<input type="text" value="0"/>	821 (-) Retenciones por dividendos anticip	<input type="text" value="0"/>
489 TOTAL OTROS PASIVOS	<input type="text" value="0"/>	822 (-) Retenciones por ing. provenientes del ext	<input type="text" value="0"/>
498 Pasivos contingentes (Informativo)	<input type="text" value="0"/>	823 (-) Créd. Trib. o exoneración por leyes esp.	<input type="text" value="0"/>
499 TOTAL DEL PASIVO (439+469+479+489)	<input type="text" value="2,885,101.76"/>	898 Saldo a favor contribuyente	<input type="text" value="80,119.78"/>
		899 Saldo impuesto a la renta a pagar	<input type="text" value="0"/>

Declaro que los datos proporcionados en esta declaración son exactos y verdaderos, por lo que asumo las responsabilidades legales que de ellas se deriven (ART. 101 de la codificación 2004-026 de la L.R.T.I.)

CÁLCULO DEL ANTICIPO DEL IMPUESTO A LA RENTA

897 Anticipo próximo año OP. A: (50% IRC)-Ret.
 B: ((0.2%PT)+(0.2%CyG)+(0.4%AT)+(0.4%I))-Ret.

900 VALORES A PAGAR Y FORMA DE PAGO

198 CEDULA REPRESENTANTE LEGAL	<input type="text" value="1718224197"/>	901 PAGO PREVIO	<input type="text" value="0"/>
199 RUC CONTADOR	<input type="text" value="0801574674001"/>	902 TOTAL IMPUESTO A PAGAR (898-901)	<input type="text" value="0"/>
905 Cheque, deb. bancario, efectivo u otras formas	<input type="text" value="0"/>	903 INTERESES POR MORA	<input type="text" value="0"/>
906 Compensaciones	<input type="text" value="0"/>	904 MULTAS	<input type="text" value="0"/>
907 Notas de crédito	<input type="text" value="0"/>	999 TOTAL PAGADO (902+903+904)	<input type="text" value="0"/>

NOTA DE CRÉDITO DOLARES

908 NOTAS DE CREDITO: No.	<input type="text" value=""/>	910 No	<input type="text" value=""/>	912 No	<input type="text" value=""/>	914 No	<input type="text" value=""/>
909 NOTAS DE CREDITO: VALOR	<input type="text" value="0"/>	911 USD	<input type="text" value="0"/>	913 USD	<input type="text" value="0"/>	915 USD	<input type="text" value="0"/>


COMPENSACIÓN DOLARES

916 Resolución No.	<input type="text" value=""/>	918 Resolución No.	<input type="text" value=""/>
917 COMPENSACIONES: VALOR	<input type="text" value="0"/>	919 USD	<input type="text" value="0"/>
921 (Camp 812 y 821) Ley No.	<input type="text" value=""/>	922 Registro oficial No.	<input type="text" value=""/>
923 Año	no existe dato	924 Mes	no existe dato
		925 Día	<input type="text" value=""/>

930 FORMA DE PAGO

931 BANCO

SERVICIO DE RENTAS INTERNAS



[Handwritten signature]
R1822419-7

[Handwritten signature]
0801574674

Superintendencia de Compañías del Ecuador
Ventanilla Empresarial de Esmeraldas
12 ABO. 2008
RECIBIDO



**SERVICIO DE RENTAS INTERNAS
COMPROBANTE ELECTRONICO PARA PAGO**

Identificación de pago
RUC
CEP#(Número de Serie)
Código Impuesto
Impuesto
Tipo de Formulario

Convenio de debito / Declaracion sin pago
0891710437001
990174271244
1021
Renta Sociedades
101200801

RESUMEN DE DATOS

Razón Social
Periodo Fiscal
Fecha de Declaración
Hora de Declaración
Fecha de Vencimiento
Fecha Máxima de Pago

CONSORCIO PUERTO NUEVO MILENIUM S.A.
2007
14/04/2008
06:16:25 PM
14/04/2008
14/04/2008

VALORES A PAGAR


Total Impuesto a Pagar
Intereses por mora
Multas
Total a Pagar

\$ 0.00
\$ 0.00
\$ 0.00
\$ 0.00

FORMAS DE PAGO

Débito Bancario, Efectivo, Cheque
Compensaciones
Notas de Crédito

\$ 0.00
\$ 0.00
\$ 0.00



SERVICIO DE RENTAS INTERNAS

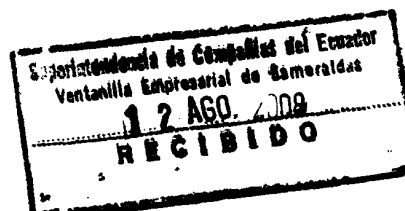
RUC: 0891710437001

RAZON SOCIAL: CONSORCIO PUERTO NUEVO MILENIUM S.A.

IMPUESTO: Impuesto a la Renta Sociedades

PERIODO FISCAL: 01/2007 (mm/yyyy)

CAMPO	DESCRIPCION	VALOR
031	(S) USTITUTIVA/ (O) ORIGINAL -----	ORIGINAL
102	AÑO -----	2007
198	CEDULA REPRESENTANTE LEGAL -----	1718224197
199	RUC CONTADOR -----	0801574674001
201	RUC -----	0891710437001
202	Razón Social -----	CONSORCIO PUERTO NUEVO
311	Caja bancos -----	452,595.90
317	(-) Provisión cuentas incobrables -----	8,564.72
319	Ctas y docs por cobrar clientes relacionados -----	1,001,440.16
321	Otras cuentas por cobrar -----	86,629.23
324	Crédito tributario a favor de la empresa (I.R.) años anteriores -----	47,998.56
325	Crédito tributario a favor de la empresa (Renta) -----	95,071.03
332	Seguros pagados por anticipado -----	112,151.29
339	TOTAL ACTIVO CORRIENTE -----	1,787,321.45
345	Muebles y enseres -----	43,711.81
346	Maquinaria y equipo -----	2,253,909.88
349	Equipo de computación y software -----	487,418.83
351	Vehículos, equipo de transporte y equipo caminero móvil -----	360,298.21
353	Otros activos fijos tangibles -----	52,532.13
355	(-) Depreciación acumulada activo fijo -----	1,077,793.43
359	TOTAL ACTIVO FIJO TANGIBLE -----	2,120,077.43
369	TOTAL ACTIVO FIJO -----	2,120,077.43
371	Gastos de organización y constitución -----	99,791.97
377	Otros activos diferidos -----	1,800.00
379	TOTAL ACTIVO DIFERIDO -----	101,591.97
399	TOTAL DEL ACTIVO -----	4,008,990.85
411	Cuentas y doc. por pagar proveedores locales -----	1,055,767.27
423	Obligaciones con la Administración Tributaria -----	30,950.52
425	Obligaciones IR por pagar del ejercicio -----	29,294.05
427	Obligaciones con el IESS -----	24,705.99
428	Obligaciones con empleados -----	6,374.63
429	Obligaciones participaciones trabajadores por pagar del ejercicio -----	22,972.69
431	Provisiones a corto plazo -----	343,384.41
439	TOTAL PASIVOS CORRIENTE -----	1,513,449.56
449	Prestamos de accionistas locales -----	1,360,992.05
469	TOTAL PASIVO A LARGO PLAZO -----	1,360,992.05
471	Anticipo clientes -----	10,660.15
479	TOTAL PASIVO DIFERIDO -----	10,660.15
499	TOTAL DEL PASIVO (439+469+479+489) -----	2,885,101.76
501	Capital suscrito o asignado -----	1,000,000.00
507	Reservas legal -----	15,631.14
513	Utilidad no distribuída ejercicios anteriores -----	102,708.21
515	(-) Pérdida acumulada ejercicios anteriores -----	56,681.50
517	Utilidad del ejercicio (Después de participaciones e impuestos) -----	62,231.24
598	TOTAL PATRIMONIO NETO -----	1,123,889.09



SERVICIO DE RENTAS INTERNAS


RUC: 0891710437001

RAZON SOCIAL: CONSORCIO PUERTO NUEVO MILENIUM S.A.

IMPUESTO: Impuesto a la Renta Sociedades

PERIODO FISCAL: 01/01/2007 (dd/mm/yyyy)

CAMPO	DESCRIPCION	VALOR
599	TOTAL PASIVO Y PATRIMONIO (499+598) -----	4,008,990.85
601	Ventas netas locales gravadas con tarifa 12% -----	3,069,022.95
602	Ventas netas locales gravadas con tarifa cero -----	5,652,276.23
606	Otras rentas -----	352.34
699	TOTAL INGRESOS -----	8,721,651.52
724	Sueldos, salarios y demás remuneraciones -----	319,368.60
725	Sueldos, salarios y demás remuneraciones a través de terciarizadoras ----	104,884.93
726	Aportes a la seguridad social (incluido fondos de reserva) -----	64,667.42
727	Beneficios sociales e indemnizaciones -----	65,777.85
729	Honorarios, comisiones y dietas a personas naturales -----	197,378.20
732	Mantenimiento y reparaciones -----	1,330,517.39
733	Arrendamiento bienes inmu. propiedad personas naturales -----	22,106.61
734	Arrendamiento bienes inmu. propiedad de sociedades -----	1,439,803.51
736	Promoción y publicidad -----	44,069.17
737	Combustibles -----	65,771.31
741	Seguros y reaseguros (primas y cesiones) -----	165,136.95
742	Suministros y materiales -----	49,380.05
743	Transporte -----	16,642.09
744	Gastos de gestión (agasajos a accionistas, trabajadores y clientes) -----	57,940.18
745	Gastos de viaje -----	126,234.42
746	Agua, energía, luz y telecomunicaciones -----	297,433.76
747	Notarios y registradores de la propiedad -----	2,550.25
748	Impuestos contribuciones y otros -----	361,880.16
749	Depreciación de activos fijos -----	443,196.08
751	Amortizaciones (inversiones e intangibles) -----	33,264.00
754	Intereses y comisiones bancarias locales -----	2,030.09
756	Intereses pagados a terceros locales -----	119,452.70
761	Otros gastos locales -----	2,810,026.25
763	IVA que se carga al gasto -----	428,988.28
799	799 TOTAL COSTOS Y GASTOS (749+779+789) -----	8,568,500.25
801	Utilidad del ejercicio -----	153,151.27
803	(-) 15% Participación trabajadores -----	22,972.69
806	(+) Gastos no deducibles en el país -----	15,562.44
811	(-) Amortización pérdidas tributarias años anteriores -----	28,564.84
814	Utilidad Gravable -----	117,176.18
817	Saldo utilidad gravable -----	117,176.18
818	IMPUESTO A LA RENTA CAUSADO -----	29,294.05
820	(-) Retenciones en la fuente realizadas en el ejercicio fiscal -----	109,413.83
898	Saldo a favor contribuyente -----	80,119.78
930	FORMA DE PAGO -----	Declaración Sin Valor
931	BANCO -----	SRI (DECLARACIONES EN



SERVICIO DE RENTAS INTERNAS

RUC: 0891710437001

RAZON SOCIAL: CONSORCIO PUERTO NUEVO MILENIUM S.A.

IMPUESTO: Impuesto a la Renta Sociedades

PERIODO FISCAL: 01/01/2007 (dd/mm/yyyy)

CAMPO	DESCRIPCION	VALOR
Firma Representante Legal	C.I. 1718224197	Firma Contador (a)
	C.I. 0801574674001	

Superintendencia de Compañías del Ecuador
Ventanilla Empresarial de Esmeraldas
12 AGO 2008
RECIBIDO