


## SUPERINTENDENCIA DE COMPAÑÍAS DEL ECUADOR

	RAZÓN SOCIAL	MITSUBISHI CORPORATION
	DIRECCIÓN	AV. 12 DE OCTUBRE N24-528 Y LUIS CORDERO
	EXPEDIENTE	1513
	RUC	1790065170001
	AÑO	2011
	FORMULARIO	SC NIF 1513.2011.1
NÚMERO DE INGRESO		38218
FECHA DE LA JUNTA QUE APROBÓ LOS ESTADOS FINANCIEROS (DDMMAAAA)		15/04/2012


## CONCILIACIÓN DEL ESTADO DE SITUACIÓN FINANCIERA

CUENTA	CODIGO	INICIO DEL PERIODO DE TRANSICIÓN				FINAL DEL PERIODO DE TRANSICIÓN			
		SALDOS NEC US\$	AJUSTES POR CONVERSIÓN		SALDOS NIF EXTRACONTABLES US\$	SALDOS NEC US\$	AJUSTES POR CONVERSIÓN		SALDOS NIF EXTRACONTABLES US\$
			DEBE US\$	HABER US\$			DEBE US\$	HABER US\$	
ACTIVO		1 476.389,91	1.165.851,40	558.863,85	1.083.377,06	408.476,19	139.115,92	92.835,40	1.061.744,46
ACTIVO CORRIENTE	101	156.375,09	56.963,07		213.338,16	141.762,63	76.408,49	60.892,64	214.241,55
EFFECTIVO Y EQUIVALENTES DEL EFFECTIVO	10101	135.482,25			135.482,25	88.135,09			88.135,09
ACTIVOS FINANCIEROS	10102	20.892,84	56.963,07		77.855,91	53.627,54	76.408,49	60.892,64	126.106,46
ACTIVOS FINANCIEROS AL VALOR RAZONABLE CON CAMBIOS EN RESULTADOS	1010201								
ACTIVOS FINANCIEROS DISPONIBLES PARA LA VENTA	1010202								
ACTIVOS FINANCIEROS MANTENIDOS HASTA EL VENCIMIENTO	1010203								
(-) PROVISIÓN POR DETERIORO	1010204								
DOCUMENTOS Y CUENTAS POR COBRAR CLIENTES NO RELACIONADOS	1010205	16.469,80			16.469,80	13.762,26			13.762,26
DOCUMENTOS Y CUENTAS POR COBRAR CLIENTES RELACIONADOS	1010206		56.963,07		56.963,07	39.865,28	76.408,49	60.892,64	112.344,20
OTRAS CUENTAS POR COBRAR RELACIONADAS	1010207								
OTRAS CUENTAS POR COBRAR	1010208	4.423,04			4.423,04				
(-) PROVISIÓN CUENTAS INCOBRABLES	1010209								
INVENTARIOS	10103								
INVENTARIOS DE MATERIA PRIMA	1010301								
INVENTARIOS DE PRODUCTOS EN PROCESO	1010302								
INVENTARIOS DE SUMINISTROS O MATERIALES A SER CONSUMIDOS EN EL PROCESO DE PRODUCCIÓN	1010303								
INVENTARIOS DE SUMINISTROS O MATERIALES A SER CONSUMIDOS EN LA PRESTACIÓN	1010304								
INVENTARIOS DE PRODUCTOS TERMINADOS Y MERCADERÍA EN ALMACÉN - PRODUCIDO POR LA COMPAÑÍA	1010305								
INVENTARIOS DE PRODUCTOS TERMINADOS Y MERCADERÍA EN ALMACÉN - COMPRADO DE TERCEROS	1010306								
MERCADERÍAS EN TRÁNSITO	1010307								
OBRAS EN CONSTRUCCIÓN	1010308								
INVENTARIOS REPUESTOS, HERRAMIENTAS Y ACCESORIOS	1010309								
OTROS INVENTARIOS	1010310								
(-) PROVISIÓN DE INVENTARIOS POR VALOR NETO DE REALIZACIÓN	1010311								
(-) PROVISIÓN DE INVENTARIOS POR DETERIORO FÍSICO	1010312								
SERVICIOS Y OTROS PAGOS ANTICIPADOS	10104								
SEGUROS PAGADOS POR ANTICIPADO	1010401								




1  
SUPERINTENDENCIA DE COMPAÑÍAS DEL ECUADOR

ARRENDOS PAGADOS POR ANTICIPADO	1010402									
ANTICIPOS A PROVEEDORES	1010403									
OTROS ANTICIPOS ENTREGADOS	1010404									
ACTIVOS POR IMPUESTOS CORRIENTES	10105									
CRÉDITO TRIBUTARIO A FAVOR DE LA EMPRESA (VA)	1010501									
CRÉDITO TRIBUTARIO A FAVOR DE LA EMPRESA (I. R.)	1010502									
ANTICIPO DE IMPUESTO A LA RENTA	1010503									
ACTIVOS NO CORRIENTES MANTENIDOS PARA LA VENTA Y OPERACIONES DISCONTINUADAS	10106									
OTROS ACTIVOS CORRIENTES	10107									
ACTIVO NO CORRIENTE	102	320 014,82	1 108 888,33	558 863,85	870 039,50	266 713,56	62 707,43	31 942,78	847 502,91	
PROPIEDADES, PLANTA Y EQUIPO	10201	320 014,82	915 765,73	558 863,85	676 916,90	263 566,83	62 707,43	28 184,27	655 011,87	
TERRENOS	1020101									
EDIFICIOS	1020102	701 683,02	327 123,81	447 322,91	581 483,82	701 683,02			581 483,82	
CONSTRUCCIONES EN CURSO	1020103									
INSTALACIONES	1020104									
MUEBLES Y ENSERES	1020105	46 265,69		42 848,82	3 416,87	43 939,06		1 090,24		
MAQUINARIA Y EQUIPO	1020106	24 408,70		24 408,70		24 408,70				
NAVES, AERONAVES, BARCAZAS Y SIMILARES	1020107									
EQUIPO DE COMPUTACIÓN	1020108	34 176,12		29 509,44	4 666,68	34 678,44		5 169,00		
VEHÍCULOS, EQUIPOS DE TRANSPORTE Y EQUIPO CAMINERO MÓVIL	1020109	134 263,78	2 404,50	14 773,78	121 894,50	134 263,78			121 894,50	
OTROS PROPIEDADES, PLANTA Y EQUIPO	1020110									
REPUESTOS Y HERRAMIENTAS	1020111									
(-) DEPRECIACIÓN ACUMULADA PROPIEDADES, PLANTA Y EQUIPO	1020112	620 782,49	586 237,42		-34 545,07	675 406,37	62 707,43	21 905,03	-48 366,58	
(-) DETERIORO ACUMULADO DE PROPIEDADES, PLANTA Y EQUIPO	1020113									
ACTIVOS DE EXPLORACIÓN Y EXPLOTACIÓN	1020114									
ACTIVOS DE EXPLORACIÓN Y EXPLOTACIÓN	102011401									
(-) AMORTIZACIÓN ACUMULADA DE ACTIVOS DE EXPLORACIÓN Y EXPLOTACIÓN	102011402									
(-) DETERIORO ACUMULADO DE ACTIVOS DE EXPLORACIÓN Y EXPLOTACIÓN	102011403									
PROPIEDADES DE INVERSIÓN	10202		193 122,60		193 122,60			3 778,49	189 344,11	
TERRENOS	1020201									
EDIFICIOS	1020202		193 122,60		193 122,60				193 122,60	
(-) DEPRECIACIÓN ACUMULADA DE PROPIEDADES DE INVERSIÓN	1020203							3 778,49	-3 778,49	
(-) DETERIORO ACUMULADO DE PROPIEDADES DE INVERSIÓN	1020204									
ACTIVOS BIOLÓGICOS	10203									
ANIMALES VIVOS EN CRECIMIENTO	1020301									
ANIMALES VIVOS EN PRODUCCIÓN	1020302									
PLANTAS EN CRECIMIENTO	1020303									
PLANTAS EN PRODUCCIÓN	1020304									
(-) DEPRECIACIÓN ACUMULADA DE ACTIVOS BIOLÓGICOS	1020305									
(-) DETERIORO ACUMULADO DE ACTIVOS BIOLÓGICOS	1020306									




SUPERINTENDENCIA DE COMPAÑÍAS DEL ECUADOR

ACTIVO INTANGIBLE	10204								
PLUSVALÍAS	1020401								
MARCAS, PATENTES, DERECHOS DE LLAVE, CUOTAS PATRIMONIALES Y OTROS SIMILARES	1020402								
ACTIVOS DE EXPLORACIÓN Y EXPLOTACIÓN	1020403								
(-) AMORTIZACIÓN ACUMULADA DE ACTIVO INTANGIBLE	1020404								
(-) DETERIORO ACUMULADO DE ACTIVO INTANGIBLE	1020405								
OTROS INTANGIBLES	1020406								
ACTIVOS POR IMPUESTOS DIFERIDOS	10205								
ACTIVOS POR IMPUESTOS DIFERIDOS	1020501								
ACTIVOS FINANCIEROS NO CORRIENTES	10206								
ACTIVOS FINANCIEROS MANTENIDOS HASTA EL VENCIMIENTO	1020601								
(-) PROVISIÓN POR DETERIORO DE ACTIVOS FINANCIEROS MANTENIDOS HASTA EL VENCIMIENTO	1020602								
DOCUMENTOS Y CUENTAS POR COBRAR	1020603								
(-) PROVISIÓN CUENTAS INCOBRABLES DE ACTIVOS FINANCIEROS NO CORRIENTES	1020604								
OTROS ACTIVOS NO CORRIENTES	10207					3.146,93			3.146,93
INVERSIONES SUBSIDIARIAS	1020701								
INVERSIONES ASOCIADAS	1020702								
INVERSIONES NEGOCIOS CONJUNTOS	1020703								
OTRAS INVERSIONES	1020704								
(-) PROVISIÓN VALUACIÓN DE INVERSIONES	1020705								
OTROS ACTIVOS NO CORRIENTES	1020706					3.146,93			3.146,93
PASIVO	2	54.648,31		89.967,77	144.616,08	19.245,39	1.570,96	54.503,45	162.145,85
PASIVO CORRIENTE	201	54.648,31		11.164,07	65.812,38	19.245,39		2.519,45	32.928,91
PASIVOS FINANCIEROS A VALOR RAZONABLE CON CAMBIOS EN RESULTADO	20101								
PASIVOS POR CONTRATOS DE ARRENDAMIENTO FINANCIEROS	20102								
CUENTAS Y DOCUMENTOS POR PAGAR	20103	11.370,98			11.370,98	42,01			42,01
LOCALES	2010301	1.122,00			1.122,00	42,01			42,01
DEL EXTERIOR	2010302	10.248,98			10.248,98				
OBLIGACIONES CON INSTITUCIONES FINANCIERAS	20104								
LOCALES	2010401								
DEL EXTERIOR	2010402								
PROVISIONES	20105								
LOCALES	2010501								
DEL EXTERIOR	2010502								
PORCIÓN CORRIENTE DE OBLIGACIONES EMITIDAS	20106								
OTRAS OBLIGACIONES CORRIENTES	20107	40.977,33		11.164,07	52.141,40	16.983,38		2.519,45	30.666,90
CON LA ADMINISTRACIÓN TRIBUTARIA	2010701	27.374,81			27.374,81	699,82			699,82
IMPUESTO A LA RENTA POR PAGAR DEL EJERCICIO	2010702	2.031,34			2.031,34	3.314,03			3.314,03
CON EL IESS	2010703	4.821,70			4.821,70	4.861,93			4.861,93
POR BENEFICIOS DE LEY A EMPLEADOS	2010704	2.193,85		11.164,07	13.357,72	3.324,53		2.519,45	17.008,05
PARTICIPACIÓN TRABAJADORES POR PAGAR DEL EJERCICIO	2010705	4.556,03			4.556,03	4.782,97			4.782,97


**SUPERINTENDENCIA  
DE COMPAÑÍAS**  
**30 ABR. 2012**  
**OPERADOR 5**  
**QUITO**

SUPERINTENDENCIA DE COMPAÑÍAS DEL ECUADOR

DIVIDENDOS POR PAGAR	2010706								
CUENTAS POR PAGAR DIVERSAS - RELACIONADAS	20108								
OTROS PASIVOS FINANCIEROS	20109								
ANTICIPOS DE CLIENTES	20110								
PASIVOS DIRECTAMENTE ASOCIADOS CON LOS ACTIVOS NO CORRIENTES Y OPERACIONES DISCONTINUADAS	20111								
PORCIÓN CORRIENTE DE PROVISIONES POR BENEFICIOS A EMPLEADOS	20112								
JUBILACIÓN PATRONAL	2011201								
OTROS BENEFICIOS A LARGO PLAZO PARA LOS EMPLEADOS	2011202								
OTROS PASIVOS CORRIENTES	20113	2.300,00			2.300,00	2.220,00			2.220,00
PASIVO NO CORRIENTE	202			78.803,70	78.803,70		1.570,96	51.984,00	129.216,74
PASIVOS POR CONTRATOS DE ARRENDAMIENTO FINANCIERO	20201								
CUENTAS Y DOCUMENTOS POR PAGAR	20202								
LOCALES	2020201								
DEL EXTERIOR	2020202								
OBLIGACIONES CON INSTITUCIONES FINANCIERAS	20203								
LOCALES	2020301								
DEL EXTERIOR	2020302								
CUENTAS POR PAGAR DIVERSAS - RELACIONADAS	20204								
LOCALES	2020401								
DEL EXTERIOR	2020402								
OBLIGACIONES EMITIDAS	20205								
ANTICIPOS DE CLIENTES	20206								
PROVISIONES POR BENEFICIOS A EMPLEADOS	20207			45.799,00	45.799,00			51.984,00	97.783,00
JUBILACIÓN PATRONAL	2020701			26.689,00	26.689,00			26.279,00	52.968,00
OTROS BENEFICIOS NO CORRIENTES PARA LOS EMPLEADOS	2020702			19.110,00	19.110,00			25.705,00	44.815,00
OTRAS PROVISIONES	20208								
PASIVO DIFERIDO	20209			33.004,70	33.004,70		1.570,96		31.433,74
INGRESOS DIFERIDOS	2020901								
PASIVOS POR IMPUESTOS DIFERIDOS	2020902			33.004,70	33.004,70		1.570,96		31.433,74
OTROS PASIVOS NO CORRIENTES	20210								
PATRIMONIO NETO	3	421.741,80	404.817,55	921.837,53	938.761,58	389.230,80	8.222,83	1.570,96	899.598,81
CAPITAL	301	2.000,00			2.000,00	2.000,00			2.000,00
CAPITAL SUSCRITO o ASIGNADO	30101	2.000,00			2.000,00	2.000,00			2.000,00
(i) CAPITAL SUSCRITO NO PAGADO, ACCIONES EN TESORERÍA	30102								
APORTES DE SOCIOS O ACCIONISTAS PARA FUTURA CAPITALIZACIÓN	302								
PRIMA POR EMISIÓN PRIMARIA DE ACCIONES	303								
RESERVAS	304	367.867,86	367.867,86			367.867,86			
RESERVA LEGAL	30401								
RESERVAS FACULTATIVA Y ESTATUTARIA	30402								
RESERVA DE CAPITAL	30403	367.867,86	367.867,86			367.867,86			




SUPERINTENDENCIA DE COMPAÑÍAS DEL ECUADOR

OTRAS RESERVAS	30404								
OTROS RESULTADOS INTEGRALES	305								
SUPERAVIT DE ACTIVOS FINANCIEROS DISPONIBLES PARA LA VENTA	30501								
SUPERAVIT POR REVALUACIÓN DE PROPIEDADES, PLANTA Y EQUIPO	30502								
SUPERAVIT POR REVALUACIÓN DE ACTIVOS INTANGIBLES	30503								
OTROS SUPERAVIT POR REVALUACION	30504								
RESULTADOS ACUMULADOS	306	19.987,48	36.949,88	921.837,53	904.875,12	3.778,48	1.570,98	882.680,12	
GANACIAS ACUMULADAS	30601	19.987,48	33.004,70	367.867,68	354.850,44	3.778,48	1.570,98	332.655,44	
(-) PÉRDIDAS ACUMULADAS	30602								
RESULTADOS ACUMULADOS PROVENIENTES DE LA ADOPCIÓN POR PRIMERA VEZ DE LAS NIIF	30603		3.945,19	553.969,87	550.024,68			550.024,68	
RESULTADOS DEL EJERCICIO	307	31.886,46			31.886,46	19.363,14	4.444,45	14.918,69	
GANANCIA NETA DEL PERIODO	30701	31.886,46			31.886,46	19.363,14	4.444,45	14.918,69	
(-) PÉRDIDA NETA DEL PERIODO	30702								

DECLARO QUE LOS DATOS QUE CONSTAN EN ESTOS ESTADOS FINANCIEROS SON EXACTOS Y VERDADEROS.  
LOS ESTADOS FINANCIEROS ESTÁN ELABORADOS BAJO NORMAS INTERNACIONALES DE INFORMACIÓN FINANCIERA (NIC 1, PÁRRAFO 16)

伊藤雅哉  
FIRMA DEL REPRESENTANTE LEGAL  
NOMBRE: MASAYA ITO  
CI/RUC: 1751321793

  
FIRMA DEL CONTADOR  
NOMBRE: OJEDA VILLACIS MARIA FERNANDA  
CI/RUC: 1711114874001

