

Resolución No.

ESTABLECIMIENTOS PERMANENTES

26702638

NAC-DGER2008-1520

151286

100 IDENTIFICACIÓN DE LA DECLARACIÓN

(O) ORIGINAL - (S) SUSTITUTIVA

031

O

AÑO 102 2009

No. FORMULARIO QUE SUSTITUYE

104

200 IDENTIFICACIÓN DEL SUJETO PASIVO

EXPEDIENTE

203

151286

RUC 201

1791921542001

202

INTERNET TECHNOLOGIES FINANTECH S.A.

OPERACIONES CON PARTES RELACIONADAS DEL EXTERIOR EN EL EJERCICIO FISCAL (INFORMATIVO)

Activo con partes relacionadas del exterior	011	0	Ingreso con partes relacionadas del exterior	013	0
Pasivo con partes relacionadas del exterior	012	0	Egreso con partes relacionadas del exterior	014	0
TOTAL OPERACIONES CON PARTES RELACIONADAS DEL EXTERIOR (011 + 012 + 013 + 014)				015	0

ESTADO DE SITUACIÓN

ESTADO DE RESULTADOS

ACTIVO

INGRESOS

ACTIVO CORRIENTE

Ventas netas locales gravadas con tarifa 12%

601 54,081

Caja, bancos

311 0

Ventas netas locales gravadas con tarifa 0%

602 0

Inversiones corrientes

312 0

Exportaciones netas

603 0

Cuentas y documentos por cobrar clientes - corriente

Otros ingresos provenientes del exterior

604 0

Relacionados / Locales

313 0

Rendimientos financieros

605 111,54

Relacionados / Del exterior

314 0

Otras rentas gravadas

606 0

No relacionados / Locales

315 10,538.34

Utilidad en venta de activos fijos

607 0

No relacionados / Del exterior

316 0

Dividendos percibidos locales

608 0

Otras cuentas y documentos por cobrar - corriente

Rentas exentas provenientes de aportaciones

Relacionados / Locales

317 0

De recursos públicos

609 0

Relacionados / Del exterior

318 0

De otras locales

610 0

No relacionados / Locales

319 0

Del exterior

611 0

No relacionados / Del exterior

320 0

Otras rentas exentas

612 0

(-) Provisión cuentas incobrables

321 0

TOTAL INGRESOS (Sumar del 601 al 612)

699 54,192.54

Crédito tributario a favor del sujeto pasivo (IVA)

323 9,029.55

Crédito tributario a favor del sujeto pasivo (RENTA)

324 279.23

Ventas netas de activos fijos (informativo)

691 0

Inventario de materia prima

325 0

Ingresos por reembolso como intermediario (informativo)

692 0

Inventario de productos en proceso

326 0

Inventario de suministros y materiales

327 0

Inventario de prod. terminados y mercad. en almacén

328 0

Mercaderías en tránsito

329 0

Inventario repuestos, herramientas y accesorios

330 0

Inventario inicial de bienes no producidos por

Activos pagados por anticipado

331 0

el sujeto pasivo

Otros activos corrientes

332 891.55

Compras netas locales de bienes no producidos por

TOTAL ACTIVO CORRIENTE

339 20,738.68

el sujeto pasivo

702 0

ACTIVO FIJO

Importaciones de bienes no producidos por

Inmuebles (excepto terrenos)

341 0

el sujeto pasivo

703 0

704 0

Naves, aeronaves, barcas y similares

342 0

(-) Inventario final de bienes no producidos por

Muebles y enseres

343 0

el sujeto pasivo

705 0

Maquinaria, equipo e instalaciones

344 0

Inventario inicial de materia prima

706 0

Equipo de computación y software

345 0

Compras netas locales de materia prima

707 0

SERVICIO DE RENTAS INTERNAS
DIRECCION REGIONAL NORTE
COD. SC06057 26 ABR. 2010
SERVICIOS TRIBUTARIOS
QUITO

SUPERINTENDENCIA
DE COMPAÑIAS
COSTOS Y GASTOS
28 ABR. 2010
OPERADOR 18
QUITO

Vehículos, equipo de transporte y camiónero móvil	346		Importaciones de materia prima	708			
Otros activos fijos	347		(-) Inventario final de materia prima	709			
(-) Depreciación acumulada activo fijo	348		Inventario inicial de productos en proceso	710			
Terrenos	349		(-) Inventario final de productos en proceso	711			
Obras en proceso	350		Inventario inicial de productos terminados	712			
TOTAL ACTIVO FIJOS	369		(-) Inventario final de productos terminados	713			
ACTIVO DIFERIDO (INTANGIBLE)			Sueldos, salarios y demás remuneraciones que				
Marcas, patentes, derechos de llave y otros similares	371		constituyen materia gravada del IESS	715		716	8,810.3
Gastos de organización y constitución	373		Beneficios sociales, indemnizaciones y otras remuneraciones				
Gastos de investigación, exploración y similares	375		que no constituyen materia gravada del IESS	717		718	2,646.82
Otros activos diferidos	377		Aporte a la seguridad social (incluye fondo de reserva)	719		720	1,503.83
(-) Amortización acumulada	378		Honorarios profesionales y dietas	721		722	21,879.46
TOTAL ACTIVO DIFERIDO	379		Honorarios a extranjeros por servicios ocasionales	723		724	
ACTIVO LARGO PLAZO			Arrendamiento de inmuebles	725		726	5,550
Inversiones largo plazo / Acciones y participaciones	381		Mantenimiento y reparaciones	727		728	
Inversiones largo plazo / Otras	382		Combustibles	729		730	
Cuentas y documentos por cobrar clientes - largo plazo			Promoción y publicidad	731		732	
Relacionados / Locales	383		Suministros y materiales	733		734	57
Relacionados / Del exterior	384		Transporte	735		736	30
No relacionados / Locales	385		Provisiones / Para jubilación patronal	737		738	
No relacionados / Del exterior	386		Provisiones / Para desahucio	739		740	
Otras cuentas y documentos por cobrar - largo plazo			Provisiones / Para cuentas incobrables			742	
Relacionados / Locales	387		Provisiones / Otras provisiones	743		744	
Relacionados / Del exterior	388		Arrendamiento mercantil / Local	745		746	
No relacionados / Locales	389		Arrendamiento mercantil / Del exterior	747		748	
No relacionados / Del exterior	390		Comisiones / Local	749		750	117.02
(-) Provisión cuentas incobrables	391		Comisiones / Del exterior	751		752	
Otros activos largo plazo	392		Intereses bancarios				
TOTAL ACTIVO LARGO PLAZO	397		Local	753		754	
TOTAL DEL ACTIVO (339 + 369 + 379 + 397)	399	20,738.68	Del exterior	755		756	
PASIVO			Intereses pagados a terceros				
PASIVO CORRIENTE			Relacionados / Local			758	
Cuentas y documentos por pagar proveedores - corriente			Relacionados / Del exterior			760	
Relacionados / Locales	411	18,357.84	No relacionados	761		762	
Relacionados / Del exterior	412		No relacionados / Del exterior	763		764	
No relacionados / Locales	413	21,669.06	Pérdida en venta de activos / No relacionados				
No relacionados / Del exterior	414		Pérdida en venta de activos / No relacionados				
Obligaciones con instituciones financieras - corriente			Otras pérdidas	769		770	
Locales	415		Seguros y reaseguros (primas y cesiones)	771		772	
Del exterior	416		Gastos indirectos asignados desde el exterior				
Préstamos de accionistas / Locales	417		por partes relacionadas	773		774	
Préstamos de accionistas / Del exterior	418		Gastos de gestión			775	88.91
Otras cuentas y documentos por pagar - corriente			Impuestos, contribuciones y otros			776	985.93
Relacionados / Locales	419		Gastos de viaje	777		778	24,574.33
Relacionados / Del exterior	420		IVA que se carga al costo o gasto	779		780	
No relacionados / Locales	421		Depreciación de activos fijos / Acelerada	781		782	
No relacionados / Del exterior	422		Depreciación de activos fijos / No acelerada	783		784	
Impuesto a la renta por pagar del ejercicio	423		Amortizaciones	785		786	1,975.92
Participación trabajadores por pagar del ejercicio	424		Servicios públicos	787		788	7,871.97
Transferencias casa matriz y sucursales (del exterior)	425		Pagos por otros servicios	789		790	
Crédito a mutuo	426		Pagos por otros bienes	791		792	

SERVICIO DE RENTAS INTERNAS
DIRECCION REGIONAL NORTE
26 ABR. 2010
COD. SC0007
SE
SUBSECRETARÍA DE ECONOMÍA
DIRECCIÓN GENERAL DE IMPUESTOS DE RENTA
OPERADOR 18
QUITO

Obligaciones emitidas corto plazo	427	0	TOTAL COSTOS	797	0
Provisiones	428	0	TOTAL GASTOS	798	76,089.49
TOTAL PASIVO CORRIENTE	439	40,026.9	TOTAL COSTOS Y GASTOS (797 + 798)	799	76,089.49

PASIVO LARGO PLAZO

Cuentas y documentos por pagar proveedores - largo plazo			Baja de inventario (informativo)	794	0
Relacionados / Locales	441	0	Pago por reembolso como reembolsante (informativo)	795	0
Relacionados / Del exterior	442	0	Pago por reembolso como intermediario (informativo)	796	0
No relacionados / Locales	443	0			
No relacionados / Del exterior	444	0			

Obligaciones con instituciones financieras - largo plazo

Locales	445	0			
Del exterior	446	0	UTILIDAD DEL EJERCICIO (SI 699 - 799 mayor a 0)	801	0
Préstamos de accionistas / Locales	447	0	PERDIDA DEL EJERCICIO (SI 699 - 799 menor a 0)	802	21,896.95
Préstamos de accionistas / Del exterior	448	0	(-) 15% Participación a trabajadores	811	0

Otras cuentas y documentos por pagar - largo plazo

Relacionados / Locales	449	0	(-) 100% Dividendos percibidos exentos (Campo 808)	812	0
Relacionados / Del exterior	450	0	(-) 100% Otras rentas exentas (809+810+811+812)	813	0
No relacionados / Locales	451	0	(+) Gastos no deducibles locales	814	22,951.9
No relacionados / Del exterior	452	0	(+) Gastos no deducibles del exterior	815	0
Transferencias casa matriz y sucursales (del exterior)	453	0	(+) Gastos incurridos para generar ingresos exentos	816	0
Crédito a mutuo	454	0	(+) Participación trabajadores atribuibles a ingresos exentos	817	0
Obligaciones emitidas largo plazo	455	0	(-) Amortización pérdidas tributarias de años anteriores	818	0
Provisiones para jubilación patronal	456	0	(-) Deducciones por leyes especiales	819	0

Provisiones para desahucio	457	0	(+) Ajuste por precios de transferencia	820	0
Otras provisiones	458	0	(-) Deducción por incremento neto de empleados	821	0
TOTAL PASIVO LARGO PLAZO	469	0	(-) Deducción por pago a trabajadores con discapacidad	822	0

Pasivos diferidos	479	0	UTILIDAD GRAVABLE	829	1,054.95
Otros pasivos	489	0	PÉRDIDA	839	0
TOTAL DEL PASIVO (439 + 469 + 479 + 489)	499	40,026.9			

PATRIMONIO NETO

Capital suscrito y/o asignado	501	1,000	Utilidad a reinvertir y capitalizar	841	0
(-) Capital suscrito no pagado, acciones en tesorería	503	0	Saldo utilidad gravable	842	1,054.95
Aportes de socios o accionistas para futura capitalización	505	0	Total impuesto causado	849	263.74
Reserva legal	507	1,808.73	(-) Anticipo pagado	851	0
Otras reservas	509	0	(-) Retenciones en la fuente realizadas en el ejercicio fiscal	853	44
Utilidad no distribuida ejercicios anteriores	513	0	(-) Retenciones por dividendos anticipados	855	0
(-) Pérdida acumulada ejercicios anteriores	515	0	(-) Retenciones por ingresos del exterior	854	0
Utilidad del ejercicio	517	0	(-) Crédito tributario de años anteriores	855	279.21
(-) Pérdida del ejercicio	519	21,896.95	(-) Exoneración por leyes especiales	856	0
TOTAL PATRIMONIO NETO	598	0	IMPUESTO A LA RENTA A PAGAR	859	0
TOTAL PASIVO Y PATRIMONIO	599	20,738.68	SALDO A FAVOR DEL CONTRIBUYENTE	869	668.91
			Anticipo próximo año (fórmula)	879	409.3

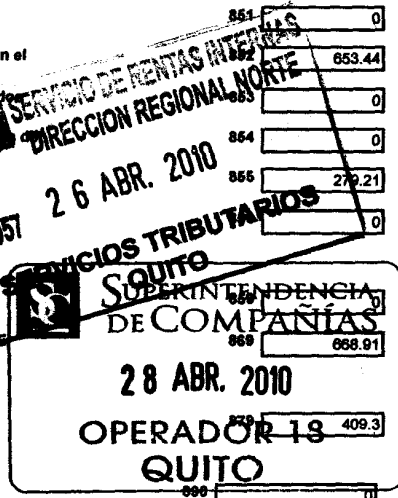
Pago previo (informativo)

DETALLE DE IMPUTACIÓN AL PAGO (Para declaraciones sustitutivas)

Impuesto	897	0	Interés	898	0	Multa	899	0
----------	-----	---	---------	-----	---	-------	-----	---

VALORES A PAGAR Y FORMA DE PAGO (Luego de imputación al pago en declaraciones sustitutivas)

Total impuesto a pagar (859 - 897)	902	0
Interés por mora	903	0
Multas	904	0



TOTAL PAGADO (902 + 903 + 904)

999

Mediante cheque, débito bancario, efectivo u otras formas de pago

905

Mediante Compensaciones

906

Mediante Notas de Crédito

907

DETALLE DE NOTAS DE CRÉDITO

N/C No.	908	<input type="text"/>	N/C No.	910	<input type="text"/>	N/C No.	912	<input type="text"/>	N/C No.	914	<input type="text"/>
Valor USD	909	<input type="text" value="0"/>	Valor USD	911	<input type="text" value="0"/>	Valor USD	913	<input type="text" value="0"/>	Valor USD	915	<input type="text" value="0"/>

DETALLE DE COMPENSACIONES

Resolución No.	916	<input type="text"/>	Resolución No.	918	<input type="text"/>
Valor USD	917	<input type="text" value="0"/>	Valor USD	919	<input type="text" value="0"/>

Declaro que los datos proporcionados en este documento son exactos y verdaderos, por lo que asumo la responsabilidad legal que de ella se deriven (Art. 101 de la L.O.R.T.I.)

No. ID REPRESENTANTE LEGAL

198

RUC CONTADOR

199

FORMA DE PAGO

921

BANCO


922


La presente información reposa en la base de datos del SRI, conforme la declaración realizada por el contribuyente

Numero Serial: 870355381286

Fecha Recaudacion: 13/04/2010


GERENTE
IVAN VIELAVICENCIO


CONTADOR
MARIANA OSORIO
REG 17-2302



151286

SRI

**SERVICIO DE RENTAS INTERNAS
COMPROBANTE ELECTRONICO PARA PAGO**

Identificación de pago
Número de identificación
CEP#(Número de Serie)
Código Impuesto
Impuesto
Tipo de Formulario

Convenio de debito / Declaracion sin pago

1791921542001

870355381286

1021

Renta Sociedades

101

RESUMEN DE DATOS

Razón Social
Periodo Fiscal
Fecha de Declaración
Hora de Declaración
Fecha de Vencimiento
Fecha Máxima de Pago

INTERNET TECHNOLOGIES FINANTECH S.A.

2009

13/04/2010

10:24:46 AM

16/04/2010

13/04/2010

VALORES A PAGAR

Total Impuesto a Pagar	\$ 0.00
Intereses por mora	\$ 0.00
Multas	\$ 0.00
Total	\$ 0.00

FORMAS DE PAGO

Débito Bancario, Efectivo, Cheque	\$ 0.00
Compensaciones	\$ 0.00
Notas de Crédito Cartulares	\$ 0.00
Notas de Crédito Desmaterializadas	\$ 0.00

TOTAL A PAGAR	\$ 0.00
----------------------	---------



**SUPERINTENDENCIA
DE COMPAÑÍAS**

28 ABR. 2010

**OPERADOR 18
QUITO**