

150660

Cuenca, 23 de Abril de 2009

Señores
ACCIONISTAS DE ECOILPET S.A.
Ciudad

Señores accionistas:

En cumplimiento a lo establecido en el artículo 279 de la Ley de Compañías y a su reglamento, informo a ustedes que he revisado los Estados Financieros de la empresa para el período terminado el 31 de Diciembre de 2008 y los diferentes aspectos enumerados en la mencionada Ley y Reglamento.

Para el cumplimiento de mis funciones he recibido una total colaboración de la Administración de la compañía, quienes me han entregado oportunamente los Balances y sus Anexos. La Administración ha cumplido con las disposiciones legales y estatutarias, así como con las resoluciones de la Junta General y del Directorio. Los Libros de Actas así como el de Acciones y Accionistas se llevan de acuerdo a la Ley.

El control interno de la empresa es el adecuado conforme a las prácticas contables de general aceptación. La custodia y conservación de sus bienes y de propiedad de terceros bajo la responsabilidad de la empresa son los adecuados.

En relación con los Balances me permito hacer los siguientes comentarios:

ESTADO DE PERDIDAS Y GANANCIAS (Anexo 1)

Ingresos Operativos:

Los Ingresos en el año 2008 han llegado a la cifra de US\$ 1'777,985, al comparar este resultado con el año 2007, se observa que el volumen de ingresos ha crecido en 15,76%. En el año 2007, los ingresos de la empresa fueron US\$ 1'535,941

Costo de Ventas:


Por la actividad económica de la empresa, "*Actividades de Asesoría administrativa, financiera y empresarial*" esta no registra valores por Costo de Ventas ni Gastos de Ventas

Utilidad Bruta:

Como resultado del incremento de las Ventas y según lo expuesto en el párrafo anterior, la Utilidad Bruta es el 100% de los Ingresos, siendo el valor US\$ 1'777,985

Gastos de Administración:

Los gastos administrativos durante el año 2008 sufren un incremento de 8,04% frente al año 2007, siendo el valor registrado US\$ 1'663,128; este valor es superior en US\$ 123,707 al valor consignado en el período económico 2007.



Otros Ingresos / Otros Gastos:

En otros Ingresos, en el año 2008 registra un valor de US\$ 5,021; y en otros egresos, ha existido un incremento. Pasa de \$ 6,697 en el 2007 a \$ US 47.705 en el 2008; presentando una variación del 612,33%

Utilidad del Ejercicio:

La empresa registra al final del año 2008, utilidad antes de impuestos de US \$ 12,333 al comparar este valor con los resultados obtenidos en el ejercicio económico del año 2007, se observa un incremento de 119,68% que son US\$ 75,011. La pérdida en el año 2007 fue de US \$ -62,678.

Cabe indicar que el 15% de Participación a trabajadores en el año 2008 registra un valor de US\$ 1,850 y el 25% de Impuesto a la Renta Causado es de US\$ 13,955.

BALANCE GENERAL (ANEXO 2)**ACTIVOS****Activos corrientes:**

El rubro de Caja Bancos, al cierre del año 2008, ha disminuido frente al año anterior, ya que al 31 de Diciembre del 2007 se tenían US\$ 35,042, mientras que al 31 de Diciembre de 2008 el valor es US\$ 7,569, lo que representa una disminución de 78,40%. (US \$ 27,473).


Las Cuentas por Cobrar han pasado de US\$ 195,806 en el 2007 a ser US\$ 359,590 en el 2008, teniendo una variación porcentual positiva de 83,65%.

El total de Activos corrientes se incrementa para el año 2008 en US\$ 162,583 representando un incremento en términos porcentuales de 42.50%.

Activos Fijos:

Los Activos fijos netos presentan una disminución; pasando de US\$ 41,009 en el 2007 a US\$ 37,737 en el 2008, la variación porcentual es de -7,98%.

El total de Activos tienen una variación positiva de 3,28%, pasan de US\$ 2'286,164 en el 2007 a US\$ 2'361,236 en el 2008.



PASIVOS

Pasivos Corrientes:

Los Pasivos Corrientes para el año 2008 presentan una variación de -24.67%, sufriendo una disminución de US \$ 162,044, pasando de US\$ 656,973 en el año 2007 a ser US\$ 494,929 en el 2008.

Los pasivos a largo plazo, están compuestos por Obligaciones bancarias, siendo el valor registrado en el año 2008 US\$ 240,587

PATRIMONIO

Las cuentas patrimoniales han experimentado una disminución de US\$ 3.471, el valor del Patrimonio en el año 2008 es de US\$ 1'625,720, frente a US\$ 1'629,191 del año 2007, la variación porcentual es de -0,21%.

ÍNDICES FINANCIEROS (ANEXO 3)

Capital de trabajo:

El Capital de Trabajo de la empresa, para el año 2008 se presenta con un valor de US\$ 50,176, en relación al año 2007 se incremento en 118.%, este índice financiero en el año 2007 se presentó con un valor de US\$ -274,451

Liquidez y Prueba Ácida:

Por su parte los índices de liquidez y prueba ácida presentan el mismo resultado en el año 2008, siendo de 1.10; frente al 0.58 que se obtuvo en el año 2007; esto quiere decir que la empresa mejoro sus recursos en el corto plazo para cubrir sus obligaciones corrientes.

Endeudamiento:

El índice de endeudamiento con terceros que mantiene la empresa se incrementa para el año 2008, pasa a ser de 31.15%, frente al 2007, donde este índice se presentó con un resultado de 28,74%. Esto nos indica que ECOILPET S.A. en el año 2008 ha financiado en menos del 50% de sus activos con recursos de terceros.


El apalancamiento de la empresa crece en relación al 2007, pasando de 40.33% en el año 2007 a 45.24% en el 2008.

Rentabilidad:

El margen bruto sobre las ventas, tal como se explicó en el análisis del Estado de Pérdidas y Ganancias, según la actividad económica de la empresa es del 100%.

El rendimiento del patrimonio, para el año 2008 es de -0.21% disminuyéndose el índice en relación al año 2007, en donde este índice se presentó con un porcentaje de -3.70%.

El rendimiento sobre inversión de la empresa mejor, pasa de -2,74% en el año 2007 a -0,15% en el 2008.



Índices de Ejecutoria:

El período de cobro se ha incrementado en el año 2008, pasa de 47 días en el 2007 a 74 días en el 2008; esto evidencia también que la rotación de cartera sea en el 2007 de 7,84 veces con relación al año 2008 de 4,94 veces.

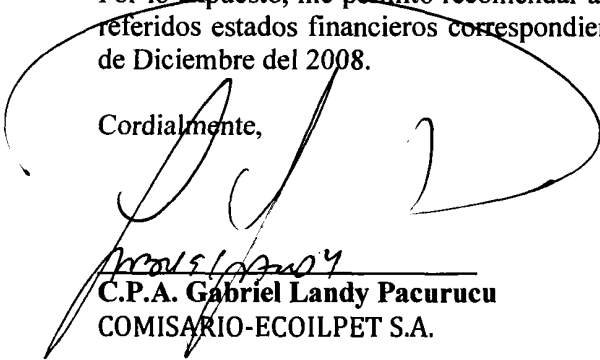
La rotación de los activos de la empresa pasa de 0.67 veces en el 2007 a 0.75 veces en el 2008.

Por su parte, la Administración ha dado cumplimiento a lo establecido en los estatutos de la compañía y en las leyes vigentes, así como las resoluciones emanadas del Directorio y de la Junta General de Accionistas.

La contabilidad es llevada de acuerdo a las normas y principios generalmente aceptados en el Ecuador y sus registros están debidamente documentados, por lo que las cifras constantes en los estados financieros de Balance General y de Pérdidas y Ganancias, demostrando de manera razonable la verdadera situación económica y financiera de la **ECOILPET S.A.**

Por lo expuesto, ~~me permito~~ recomendar a los señores Accionistas la aprobación de los referidos estados financieros correspondientes al ejercicio económico terminado, al 31 de Diciembre del 2008.

Cordialmente,


C.P.A. Gabriel Landy Pacurucu
COMISARIO-ECOILPET S.A.

