

SRI**SERVICIO DE RENTAS INTERNAS
COMPROBANTE ELECTRONICO PARA PAGO**

Identificación de pago
Número de identificación
CEP#(Número de Serie)
Código Impuesto
Impuesto
Tipo de Formulario

Declaración sin valor a pagar
1791902564001
990359870189
1021
Renta Sociedades
101

RESUMEN DE DATOS

Razón Social
Periodo Fiscal
Fecha de Declaración
Hora de Declaración
Fecha de Vencimiento
Fecha Máxima de Pago

TOP MEDICAL ECUADOR S.A.
2009
27/04/2010
11:09:59 AM
20/04/2010
27/04/2010



VALORES A PAGAR

Total Impuesto a Pagar	\$ 0.00
Intereses por mora	\$ 0.00
Multas	\$ 0.00
Total	\$ 0.00

FORMAS DE PAGO

Débito Bancario, Efectivo, Cheque	\$ 0.00
Compensaciones	\$ 0.00
Notas de Crédito Cartulares	\$ 0.00
Notas de Crédito Desmaterializadas	\$ 0.00

TOTAL A PAGAR	\$ 0.00
----------------------	----------------



FORMULARIO DECLARACIÓN DEL IMPUESTO A LA RENTA Y PRESENTACIÓN

101

DE BALANCES FORMULARIO ÚNICO SOCIEDADES Y

No. FORMULARIO

Resolución No.

ESTABLECIMIENTOS PERMANENTES

26949949

NAC-DGER2008-1520

100 IDENTIFICACIÓN DE LA DECLARACIÓN

(O) ORIGINAL - (S) SUSTITUTIVA

031

O

AÑO 102

2009

No. FORMULARIO QUE SUSTITUYE

104

200 IDENTIFICACIÓN DEL SUJETO PASIVO

EXPEDIENTE

203

150569

RUC 201

1791902564001

202

TOP MEDICAL ECUADOR S.A.

OPERACIONES CON PARTES RELACIONADAS DEL EXTERIOR EN EL EJERCICIO FISCAL (INFORMATIVO)

Activo con partes relacionadas del exterior	011	0	Ingreso con partes relacionadas del exterior	013	0
Pasivo con partes relacionadas del exterior	012	0	Egreso con partes relacionadas del exterior	014	0
TOTAL OPERACIONES CON PARTES RELACIONADAS DEL EXTERIOR (011 + 012 + 013 + 014)				015	0

ESTADO DE SITUACIÓN

ESTADO DE RESULTADOS

ACTIVO

INGRESOS

ACTIVO CORRIENTE

Ventas netas locales gravadas con tarifa 12%

601 6,457,860.65

Caja, bancos

311 426,372.41

Ventas netas locales gravadas con tarifa 0%

602 0

Inversiones corrientes

312 0

Exportaciones netas

603 0

Cuentas y documentos por cobrar clientes - corriente

Otros ingresos provenientes del exterior

604 0

Relacionados / Locales

313 0

Rendimientos financieros

605 0

Relacionados / Del exterior

314 0

Otras rentas gravadas

606 0

No relacionados / Locales

315 0

Utilidad en venta de activos fijos

607 0

No relacionados / Del exterior

316 0

Dividendos percibidos locales

608 0

Otras cuentas y documentos por cobrar - corriente

Rentas exentas provenientes de donaciones y aportaciones

609 0

Relacionados / Locales

317 215,237.65

De recursos públicos

610 0

Relacionados / Del exterior

318 0

De otras locales

611 0

No relacionados / Locales

319 0

Del exterior

612 0

No relacionados / Del exterior

320 0

Otras rentas exentas

613 0

(-) Provisión cuentas incobrables

321 16,508.55

TOTAL INGRESOS (Sumar del 601 al 612)

614 6,457,860.65

Crédito tributario a favor del sujeto pasivo (IVA)

323 346,121.09

Crédito tributario a favor del sujeto pasivo (RENTA)

324 37,519.14

Ventas netas de activos fijos (informativo)

615 0

Inventario de materia prima

325 0

Ingresos por reembolso como intermediario (informativo)

616 0

Inventario de productos en proceso

326 0

Inventario de suministros y materiales

327 0

Inventario de prod. terminados y mercad. en almacén

328 239,564.6

COSTOS Y GASTOS

Mercaderías en tránsito

329 932,419.58

COSTO

GASTO

Inventario repuestos, herramientas y accesorios

330 0

Inventario inicial de bienes no producidos por

Activos pagados por anticipado

331 0

el sujeto pasivo

701 170,832.09

Otros activos corrientes

332 78,426.61

Compras netas locales de bienes no producidos por

TOTAL ACTIVO CORRIENTE

339 2,259,152.53

el sujeto pasivo

702 0

ACTIVO FIJO

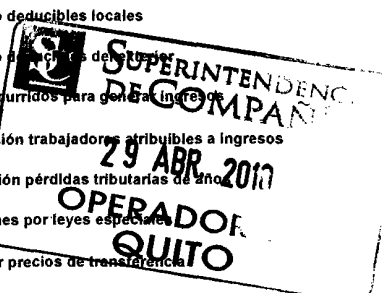
Importaciones de bienes no producidos por



IMPORTE DE BIENES NO PRODUCIDOS POR	
Inmuebles (excepto terrenos)	341 0 el sujeto pasivo 703 5,271,743.04 704 0
Naves, aeronaves, barcasas y similares	342 0 (-) Inventario final de bienes no producidos por
Muebles y enseres	343 13,769.58 el sujeto pasivo 705 239,564.6
Maquinaria, equipo e instalaciones	344 8,523.47 Inventario inicial de materia prima 706 0
Equipo de computación y software	345 21,183.58 Compras netas locales de materia prima 707 0
Vehículos, equipo de transporte y caminero móvil	346 0 Importaciones de materia prima 708 0
Otros activos fijos	347 0 (-) Inventario final de materia prima 709 0
(-) Depreciación acumulada activo fijo	348 29,707.34 Inventario inicial de productos en proceso 710 0
Terrenos	349 0 (-) Inventario final de productos en proceso 711 0
Obras en proceso	350 0 Inventario inicial de productos terminados 712 0
TOTAL ACTIVO FIJOS	369 13,769.29 (-) Inventario final de productos terminados 713 0
ACTIVO DIFERIDO (INTANGIBLE)	
Sueldos, salarios y demás remuneraciones que	
Marcas, patentes, derechos de llave y otros similares	371 0 constituyen materia gravada del IESS 715 0 716 104,934.34
Gastos de organización y constitución	373 4,239.01 Beneficios sociales, indemnizaciones y otras remuneraciones
Gastos de investigación, exploración y similares	375 0 que no constituyen materia gravada del IESS 717 0 718 76,366.7
Otros activos diferidos	377 0 Aporte a la seguridad social (incluye fondo de reserva) 719 0 720 37,471.77
(-) Amortización acumulada	378 4,239.01 Honorarios profesionales y dietas 721 0 722 12,959.02
TOTAL ACTIVO DIFERIDO	379 0 Honorarios a extranjeros por servicios ocasionales 723 0 724 0
ACTIVO LARGO PLAZO	
Arrendamiento de inmuebles	
Inversiones largo plazo / Acciones y participaciones	381 0 Mantenimiento y reparaciones 727 0 728 13,241.83
Inversiones largo plazo / Otras	382 0 Combustibles 729 0 730 0
Cuentas y documentos por cobrar clientes - largo plazo	Promoción y publicidad
Relacionados / Locales	383 0 Suministros y materiales 731 0 732 312,478.72
Relacionados / Del exterior	384 0 Transporte 733 0 734 8,024.88
No relacionados / Locales	385 0 Provisiones / Para jubilación patronal 735 0 736 63,255.66
No relacionados / Del exterior	386 0 Provisiones / Para desahucio 737 0 738 0
Otras cuentas y documentos por cobrar - largo plazo	Provisiones / Para cuentas incobrables 739 0 740 0
Relacionados / Locales	387 0 Provisiones / Otras provisiones 741 0 742 2,152.38
Relacionados / Del exterior	388 0 Arrendamiento mercantil / Local 743 0 744 0
No relacionados / Locales	389 0 Arrendamiento mercantil / Del exterior 745 0 746 0
No relacionados / Del exterior	390 0 Comisiones / Local 747 0 748 0
(-) Provisión cuentas incobrables	391 0 Comisiones / Del exterior 749 0 750 288,601.64
Otros activos largo plazo	392 0 Intereses bancarios 751 0 752 0
TOTAL ACTIVO LARGO PLAZO	397 0 Local 753 0 754 47,553.99
TOTAL DEL ACTIVO (339 + 369 + 379 + 397)	399 2,272,921.82 Del exterior 755 0 756 0
PASIVO	
Intereses pagados a terceros	
PASIVO CORRIENTE	
Relacionados / Local	
Cuentas y documentos por pagar proveedores - corriente	Relacionados / Del exterior
Relacionados / Locales	411 821,152.51 No relacionados / Local 757 0 758 0
Relacionados / Del exterior	412 0 No relacionados / Del exterior 759 0 760 0
No relacionados / Locales	413 0 Pérdida en venta de activos / Relacionadas 761 0 762 0
No relacionados / Del exterior	414 0 Pérdida en venta de activos / No relacionadas 763 0 764 0
Obligaciones con instituciones financieras - corriente	Otras pérdidas
Locales	415 0 Seguros y reaseguros (primas y cesiones) 765 0 766 0
Del exterior	416 0 Gastos indirectos asignados desde el exterior 767 0 768 0
	769 0 770 0
	771 0 772 69,579.82



Préstamos de accionistas / Locales	417	<input type="text" value="0"/>	por partes relacionadas	773	<input type="text" value="0"/>	774	<input type="text" value="0"/>
Préstamos de accionistas / Del exterior	418	<input type="text" value="0"/>	Gastos de gestión	775	<input type="text" value="0"/>		
Otras cuentas y documentos por pagar - corriente			Impuestos, contribuciones y otros	776	<input type="text" value="33,215.2"/>		
Relacionados / Locales	419	<input type="text" value="1,097,264.81"/>	Gastos de viaje	777	<input type="text" value="0"/>	778	<input type="text" value="66,332.97"/>
Relacionados / Del exterior	420	<input type="text" value="0"/>	IVA que se carga al costo o gasto	779	<input type="text" value="0"/>	780	<input type="text" value="0"/>
No relacionados / Locales	421	<input type="text" value="0"/>	Depreciación de activos fijos / Acelerada	781	<input type="text" value="0"/>	782	<input type="text" value="0"/>
No relacionados / Del exterior	422	<input type="text" value="0"/>	Depreciación de activos fijos / No acelerada	783	<input type="text" value="0"/>	784	<input type="text" value="1,885.88"/>
Impuesto a la renta por pagar del ejercicio	423	<input type="text" value="59,024.04"/>	Amortizaciones	785	<input type="text" value="0"/>	786	<input type="text" value="0"/>
Participación trabajadores por pagar del ejercicio	424	<input type="text" value="9,075.21"/>	Servicios públicos	787	<input type="text" value="0"/>	788	<input type="text" value="12,740.1"/>
Transferencias casa matriz y sucursales (del exterior)	425	<input type="text" value="0"/>	Pagos por otros servicios	789	<input type="text" value="0"/>	790	<input type="text" value="42,753.84"/>
Crédito a mutuo	426	<input type="text" value="0"/>	Pagos por otros bienes	791	<input type="text" value="0"/>	792	<input type="text" value="0"/>
Obligaciones emitidas corto plazo	427	<input type="text" value="0"/>	TOTAL COSTOS	797	<input type="text" value="5,203,010.53"/>		
Provisiones	428	<input type="text" value="0"/>	TOTAL GASTOS	798	<input type="text" value="1,194,348.74"/>		
TOTAL PASIVO CORRIENTE	439	<input type="text" value="1,986,516.57"/>	TOTAL COSTOS Y GASTOS (797 + 798)	799	<input type="text" value="6,397,359.27"/>		
PASIVO LARGO PLAZO							
Cuentas y documentos por pagar proveedores - largo plazo			Baja de inventario (Informativo)	794	<input type="text" value="0"/>		
Relacionados / Locales	441	<input type="text" value="0"/>	Pago por reembolso como reembolsante (informativo)	795	<input type="text" value="0"/>		
Relacionados / Del exterior	442	<input type="text" value="0"/>	Pago por reembolso como intermediario (informativo)	796	<input type="text" value="0"/>		
No relacionados / Locales	443	<input type="text" value="0"/>					
No relacionados / Del exterior	444	<input type="text" value="0"/>					
Obligaciones con instituciones financieras - largo plazo			CONCILIACIÓN TRIBUTARIA				
Locales	445	<input type="text" value="0"/>					
Del exterior	446	<input type="text" value="0"/>	UTILIDAD DEL EJERCICIO (Si 699 - 799 mayor a 0)	801	<input type="text" value="60,501.38"/>		
Préstamos de accionistas / Locales	447	<input type="text" value="0"/>	PERDIDA DEL EJERCICIO (Si 699 - 799 menor a 0)	802	<input type="text" value="0"/>		
Préstamos de accionistas / Del exterior	448	<input type="text" value="0"/>	(-) 15% Participación a trabajadores	811	<input type="text" value="9,075.21"/>		
Otras cuentas y documentos por pagar - largo plazo			(-) 100% Dividendos percibidos exentos (Campo 608)	812	<input type="text" value="0"/>		
Relacionados / Locales	449	<input type="text" value="0"/>	(-) 100% Otras rentas exentas (609+610+611+612)	813	<input type="text" value="0"/>		
Relacionados / Del exterior	450	<input type="text" value="0"/>	(+) Gastos no deducibles locales	814	<input type="text" value="184,669.98"/>		
No relacionados / Locales	451	<input type="text" value="0"/>	(+) Gastos no deducibles de otros países	815	<input type="text" value="0"/>		
No relacionados / Del exterior	452	<input type="text" value="0"/>	(+) Gastos incurridos para generar ingresos exentos	816	<input type="text" value="0"/>		
Transferencias casa matriz y sucursales (del exterior)	453	<input type="text" value="0"/>	(+) Participación trabajadores atribuibles a Ingresos exentos	817	<input type="text" value="0"/>		
Crédito a mutuo	454	<input type="text" value="0"/>	(-) Amortización pérdidas tributarias de años anteriores	818	<input type="text" value="0"/>		
Obligaciones emitidas largo plazo	455	<input type="text" value="0"/>	(-) Deducciones por leyes especiales	819	<input type="text" value="0"/>		
Provisiones para jubilación patronal	456	<input type="text" value="0"/>	(+) Ajuste por precios de transferencia	820	<input type="text" value="0"/>		
Provisiones para desahucio	457	<input type="text" value="0"/>	(-) Deducción por incremento neto de empleados	821	<input type="text" value="0"/>		
Otras provisiones	458	<input type="text" value="0"/>	(-) Deducción por pago a trabajadores con discapacidad	822	<input type="text" value="0"/>		
TOTAL PASIVO LARGO PLAZO	469	<input type="text" value="0"/>					
Pasivos diferidos	479	<input type="text" value="0"/>	UTILIDAD GRAVABLE	829	<input type="text" value="236,096.15"/>		
Otros pasivos	489	<input type="text" value="0"/>	PÉRDIDA	839	<input type="text" value="0"/>		
TOTAL DEL PASIVO (439 + 469 + 479 + 489)	499	<input type="text" value="1,986,516.57"/>					
PATRIMONIO NETO							
Capital suscrito y/o asignado	501	<input type="text" value="250,000"/>	Utilidad a reinvertir y capitalizar	841	<input type="text" value="0"/>		
(-) Capital suscrito no pagado, acciones en tesorería	503	<input type="text" value="0"/>	Saldo utilidad gravable	842	<input type="text" value="236,096.15"/>		
Aportes de socios o accionistas para futura capitalización	505	<input type="text" value="0"/>	Total impuesto causado	849	<input type="text" value="59,024.04"/>		
			(-) Anticipo pagado	851	<input type="text" value="0"/>		
			(-) Retenciones en la fuente realizadas en el ejercicio fiscal	852	<input type="text" value="64,903.93"/>		
			(-) Retenciones por dividendos anticipados	853	<input type="text" value="0"/>		



Reserva legal	507	11,634.96	(-) Retenciones por ingresos provenientes del exterior	854	0
Otras reservas	509	0	(-) Crédito tributario de años anteriores	855	31,639.25
Utilidad no distribuida ejercicios anteriores	513	32,368.16	(-) Exoneración por leyes especiales	856	0
(-) Pérdida acumulada ejercicios anteriores	515	0			
Utilidad del ejercicio	517	0	IMPUESTO A LA RENTA A PAGAR	859	0
(-) Pérdida del ejercicio	519	7,597.87	SALDO A FAVOR DEL CONTRIBUYENTE	869	37,519.14
TOTAL PATRIMONIO NETO	598	286,405.25			
TOTAL PASIVO Y PATRIMONIO	599	2,272,921.82	Anticipo próximo año (fórmula)	879	0

Pago previo (informativo)

890 0

DETALLE DE IMPUTACIÓN AL PAGO (Para declaraciones sustitutivas)

Impuesto 897 0 Interés 898 0 Multa 899 0

VALORES A PAGAR Y FORMA DE PAGO (Luego de imputación al pago en declaraciones sustitutivas)

Total impuesto a pagar (859 - 897) 902 0

Interés por mora 903 0

Multas 904 0

TOTAL PAGADO (902 + 903 + 904) 999 0

Mediante cheque, débito bancario, efectivo u otras formas de pago


905 0

Mediante Compensaciones

906 0

Mediante Notas de Crédito

907 0



DETALLE DE NOTAS DE CRÉDITO

N/C No. 908 Valor USD 909 0 N/C No. 910 Valor USD 911 0 N/C No. 912 Valor USD 913 0 N/C No. 914 Valor USD 915 0

DETALLE DE COMPENSACIONES

Resolución No. 916 Valor USD 917 0 Resolución No. 918 Valor USD 919 0

Declaro que los datos proporcionados en este documento son exactos y verdaderos, por lo que asumo la responsabilidad legal que de ella se deriven (Art. 101 de la L.O.R.T.I.)

No. ID REPRESENTANTE LEGAL

198 1700081332

RUC CONTADOR

199 1710121615001

FORMA DE PAGO

921 no existe dato

BANCO

922 SERVICIO DE RENTAS INTERNAS

La presente información reposa en la base de datos del SRI, conforme la declaración realizada por el contribuyente

Numero Serial: 990357855999

Fecha Recaudación: 20/04/2010

FORMULARIO DECLARACIÓN DEL IMPUESTO A LA RENTA Y PRESENTACIÓN

101

DE BALANCES FORMULARIO ÚNICO SOCIEDADES Y

No. FORMULARIO

Resolución No.

ESTABLECIMIENTOS PERMANENTES

27151294

NAC-DGER2008-1520

100 IDENTIFICACIÓN DE LA DECLARACIÓN

(O)ORIGINAL - (S)SUSTITUTIVA

031

S

AÑO 102 2009

No. FORMULARIO QUE SUSTITUYE

104

26949949

200 IDENTIFICACIÓN DEL SUJETO PASIVO

EXPEDIENTE

203

RUC 201

1791902564001

202

TOP MEDICAL ECUADOR S.A.

OPERACIONES CON PARTES RELACIONADAS DEL EXTERIOR EN EL EJERCICIO FISCAL (INFORMATIVO)

Activo con partes relacionadas del exterior	011	0	Ingreso con partes relacionadas del exterior	013	0
Pasivo con partes relacionadas del exterior	012	0	Egreso con partes relacionadas del exterior	014	0
TOTAL OPERACIONES CON PARTES RELACIONADAS DEL EXTERIOR (011 + 012 + 013 + 014)				015	0

ESTADO DE SITUACIÓN

ESTADO DE RESULTADOS

ACTIVO

INGRESOS

ACTIVO CORRIENTE

Ventas netas locales gravadas con tarifa 12%

601 6,457,860.65

Caja, bancos

311 426,372.41

Ventas netas locales gravadas con tarifa 0%

602 0

Inversiones corrientes

312 0

Exportaciones netas

603 0

Cuentas y documentos por cobrar clientes - corriente

Otros ingresos provenientes del exterior

604 0

Relacionados / Locales

313 0

Rendimientos financieros

605 0

Relacionados / Del exterior

314 0

Otras rentas gravadas

606 0

No relacionados / Locales

315 0

Utilidad en venta de activos fijos

607 0

No relacionados / Del exterior

316 0

Dividendos percibidos locales

608 0

Otras cuentas y documentos por cobrar - corriente

Rentas exentas provenientes de donaciones y aportaciones

609 0

Relacionados / Locales

317 0

De recursos públicos

610 0

Relacionados / Del exterior

318 0

De otras locales

611 0

No relacionados / Locales

319 215,237.65

Del exterior

612 0

No relacionados / Del exterior

320 0

Otras rentas exentas

613 0

(-) Provisión cuentas incobrables

321 16,508.55

TOTAL INGRESOS (suma del 601 al 612)

699 6,457,860.65

Crédito tributario a favor del sujeto pasivo (IVA)

323 346,121.09

Crédito tributario a favor del sujeto pasivo (RENTA)

324 37,519.14

Ventas netas de activos fijos (informativo)

691 0

Inventario de materia prima

325 0

Ingresos por reembolso como intermediario (informativo)

692 0

Inventario de productos en proceso

326 0

Inventario de suministros y materiales

327 0

Inventario de prod. terminados y mercad. en almacén

328 239,564.6

COSTOS Y GASTOS

Mercaderías en tránsito

329 932,419.58

COSTO

GASTO

Inventario repuestos, herramientas y accesorios

330 0

Inventario inicial de bienes no producidos por

701 170,832.09

Activos pagados por anticipado

331 0

el sujeto pasivo

Otros activos corrientes

332 78,426.61

Compras netas locales de bienes no producidos por

702 0

TOTAL ACTIVO CORRIENTE


339 2,259,152.53

el sujeto pasivo

ACTIVO FIJO

Importaciones de bienes no producidos por

Inmuebles (excepto terrenos)		341	0	el sujeto pasivo	703	5,271,743.04	704	0
Naves, aeronaves, barcasas y similares	342	0	(-) Inventario final de bienes no producidos por					
Muebles y enseres	343	13,769.58	el sujeto pasivo	705	239,564.6			
Maquinaria, equipo e instalaciones	344	8,523.47	Inventario inicial de materia prima	706	0			
Equipo de computación y software	345	21,183.58	Compras netas locales de materia prima	707	0			
Vehículos, equipo de transporte y caminero móvil	346	0	Importaciones de materia prima	708	0			
Otros activos fijos	347	0	(-) Inventario final de materia prima	709	0			
(-) Depreciación acumulada activo fijo	348	29,707.34	Inventario inicial de productos en proceso	710	0			
Terrenos	349	0	(-) Inventario final de productos en proceso	711	0			
Obras en proceso	350	0	Inventario inicial de productos terminados	712	0			
TOTAL ACTIVO FIJOS	369	13,769.29	(-) Inventario final de productos terminados	713	0			
ACTIVO DIFERIDO (INTANGIBLE)				Sueldos, salarios y demás remuneraciones que				
Marcas, patentes, derechos de llave y otros similares	371	0	constituyen materia gravada del IESS	715	0	716	104,934.34	
Gastos de organización y constitución	373	4,239.01	Beneficios sociales, indemnizaciones y otras remuneraciones					
Gastos de investigación, exploración y similares	375	0	que no constituyen materia gravada del IESS	717	0	718	76,366.7	
Otros activos diferidos	377	0	Aporte a la seguridad social (incluye fondo de reserva)	719	0	720	37,471.77	
(-) Amortización acumulada	378	4,239.01	Honorarios profesionales y dietas	721	0	722	12,959.02	
TOTAL ACTIVO DIFERIDO	379	0	Honorarios a extranjeros por servicios ocasionales	723	0	724	0	
ACTIVO LARGO PLAZO				Arrendamiento de inmuebles				
Inversiones largo plazo / Acciones y participaciones	381	0	Mantenimiento y reparaciones	725	0	726	800	
Inversiones largo plazo / Otras	382	0	Combustibles	727	0	728	13,241.83	
Cuentas y documentos por cobrar clientes - largo plazo			Promoción y publicidad	729	0	730	0	
Relacionados / Locales	383	0	Suministros y materiales	731	0	732	312,478.72	
Relacionados / Del exterior	384	0	Transporte	733	0	734	8,024.88	
No relacionados / Locales	385	0	Provisiones / Para jubilación patronal	735	0	736	63,255.66	
No relacionados / Del exterior	386	0	Provisiones / Para desahucio	737	0	738	0	
Otras cuentas y documentos por cobrar - largo plazo			Provisiones / Para cuentas incobrables	739	0	740	0	
Relacionados / Locales	387	0	Provisiones / Otras provisiones	741	0	742	2,152.38	
Relacionados / Del exterior	388	0	Arrendamiento mercantil / Local	743	0	744	0	
No relacionados / Locales	389	0	Arrendamiento mercantil / Del exterior	745	0	746	0	
No relacionados / Del exterior	390	0	Comisiones / Local	747	0	748	0	
(-) Provisión cuentas incobrables	391	0	Comisiones / Del exterior	749	0	750	288,601.64	
Otros activos largo plazo	392	0	Intereses bancarios	751	0	752	0	
TOTAL ACTIVO LARGO PLAZO	397	0	Local			754	47,553.99	
TOTAL DEL ACTIVO (339 + 369 + 379 + 397)	399	2,272,921.82	Del exterior			756	0	
PASIVO				Intereses pasados por terceros				
PASIVO CORRIENTE				Relacionados / Local				
Cuentas y documentos por pagar proveedores - corriente			Relacionados / Del exterior	757	0	758	0	
Relacionados / Locales	411	0	No relacionados / Local	759	0	760	0	
Relacionados / Del exterior	412	0	No relacionados / Del exterior	761	0	762	0	
No relacionados / Locales	413	821,152.51	Pérdida en venta de activos / Relacionadas	763	0	764	0	
No relacionados / Del exterior	414	0	Pérdida en venta de activos / No relacionadas	765	0	766	0	
Obligaciones con instituciones financieras - corriente			Otras pérdidas	767	0	768	0	
Locales	415	0	Seguros y reaseguros (primas y cesiones)	769	0	770	0	
Del exterior	416	0	Gastos indirectos asignados desde el exterior	771	0	772	69,579.82	



Préstamos de accionistas / Locales	417	<input type="text" value="0"/>	por partes relacionadas	773	<input type="text" value="0"/>	774	<input type="text" value="0"/>
Préstamos de accionistas / Del exterior	418	<input type="text" value="0"/>	Gastos de gestión			775	<input type="text" value="0"/>
Otras cuentas y documentos por pagar - corriente			Impuestos, contribuciones y otros			776	<input type="text" value="33,215.2"/>
Relacionados / Locales	419	<input type="text" value="0"/>	Gastos de viaje	777	<input type="text" value="0"/>	778	<input type="text" value="66,332.97"/>
Relacionados / Del exterior	420	<input type="text" value="0"/>	IVA que se carga al costo o gasto	779	<input type="text" value="0"/>	780	<input type="text" value="0"/>
No relacionados / Locales	421	<input type="text" value="1,097,264.81"/>	Depreciación de activos fijos / Acelerada	781	<input type="text" value="0"/>	782	<input type="text" value="0"/>
No relacionados / Del exterior	422	<input type="text" value="0"/>	Depreciación de activos fijos / No acelerada	783	<input type="text" value="0"/>	784	<input type="text" value="1,885.88"/>
Impuesto a la renta por pagar del ejercicio	423	<input type="text" value="59,024.04"/>	Amortizaciones	785	<input type="text" value="0"/>	786	<input type="text" value="0"/>
Participación trabajadores por pagar del ejercicio	424	<input type="text" value="9,075.21"/>	Servicios públicos	787	<input type="text" value="0"/>	788	<input type="text" value="12,740.1"/>
Transferencias casa matriz y sucursales (del exterior)	425	<input type="text" value="0"/>	Pagos por otros servicios	789	<input type="text" value="0"/>	790	<input type="text" value="42,753.84"/>
Crédito a mutuo	426	<input type="text" value="0"/>	Pagos por otros bienes	791	<input type="text" value="0"/>	792	<input type="text" value="0"/>
Obligaciones emitidas corto plazo	427	<input type="text" value="0"/>	TOTAL COSTOS	797	<input type="text" value="5,203,010.53"/>		
Provisiones	428	<input type="text" value="0"/>	TOTAL GASTOS			798	<input type="text" value="1,194,348.74"/>
TOTAL PASIVO CORRIENTE	439	<input type="text" value="1,986,516.57"/>	TOTAL COSTOS Y GASTOS (797 + 798)			799	<input type="text" value="6,397,359.27"/>
PASIVO LARGO PLAZO							
Cuentas y documentos por pagar proveedores - largo plazo			Baja de inventario (Informativo)	794	<input type="text" value="0"/>		
Relacionados / Locales	441	<input type="text" value="0"/>	Pago por reembolso como reembolsante (informativo)	795	<input type="text" value="0"/>		
Relacionados / Del exterior	442	<input type="text" value="0"/>	Pago por reembolso como intermediario (informativo)	796	<input type="text" value="0"/>		
No relacionados / Locales	443	<input type="text" value="0"/>					
No relacionados / Del exterior	444	<input type="text" value="0"/>					
Obligaciones con instituciones financieras - largo plazo			CONCILIACIÓN TRIBUTARIA				
Locales	445	<input type="text" value="0"/>					
Del exterior	446	<input type="text" value="0"/>	UTILIDAD DEL EJERCICIO (Si 699 - 799 mayor a 0)	801	<input type="text" value="60,501.38"/>		
Préstamos de accionistas / Locales	447	<input type="text" value="0"/>	PERDIDA DEL EJERCICIO (Si 699 - 799 menor a 0)	802	<input type="text" value="0"/>		
Préstamos de accionistas / Del exterior	448	<input type="text" value="0"/>	(-) 15% Participación a trabajadores	811	<input type="text" value="9,075.21"/>		
Otras cuentas y documentos por pagar - largo plazo			(-) 100% Dividendos percibidos exentos (Campo 608)	812	<input type="text" value="0"/>		
Relacionados / Locales	449	<input type="text" value="0"/>	(-) 100% Otras rentas exentas (609+610+611+612)	813	<input type="text" value="0"/>		
Relacionados / Del exterior	450	<input type="text" value="0"/>	(+) Gastos no deducibles locales	814	<input type="text" value="184,669.98"/>		
No relacionados / Locales	451	<input type="text" value="0"/>	(+) Gastos no deducibles del exterior	815	<input type="text" value="0"/>		
No relacionados / Del exterior	452	<input type="text" value="0"/>	(+) Gastos incurridos para generar ingresos exentos	816	<input type="text" value="0"/>		
Transferencias casa matriz y sucursales (del exterior)	453	<input type="text" value="0"/>	(+) Participación trabajadores atribuibles a Ingresos exentos	817	<input type="text" value="0"/>		
Crédito a mutuo	454	<input type="text" value="0"/>	(-) Amortización pérdidas tributarias de años anteriores	818	<input type="text" value="0"/>		
Obligaciones emitidas largo plazo	455	<input type="text" value="0"/>	(-) Deducciones por leyes especiales	819	<input type="text" value="0"/>		
Provisiones para jubilación patronal	456	<input type="text" value="0"/>	(+) Ajuste por precios de transferencia	820	<input type="text" value="0"/>		
Provisiones para desahucio	457	<input type="text" value="0"/>	(-) Deducción por incremento neto de empleados	821	<input type="text" value="0"/>		
Otras provisiones	458	<input type="text" value="0"/>	(-) Deducción por pagos a trabajadores con discapacidad	822	<input type="text" value="0"/>		
TOTAL PASIVO LARGO PLAZO	469	<input type="text" value="0"/>					
Pasivos diferidos	479	<input type="text" value="0"/>	UTILIDAD GRAVABLE	829	<input type="text" value="236,096.15"/>		
Otros pasivos	489	<input type="text" value="0"/>	PÉRDIDA	839	<input type="text" value="0"/>		
TOTAL DEL PASIVO (439 + 469 + 479 + 489)	499	<input type="text" value="1,986,516.57"/>					
			Utilidad a reinvertir y capitalizar	841	<input type="text" value="0"/>		
PATRIMONIO NETO			Saldo utilidad gravable	842	<input type="text" value="236,096.15"/>		
Capital suscrito y/o asignado	501	<input type="text" value="250,000"/>	Total Impuesto causado	849	<input type="text" value="59,024.04"/>		
(-) Capital suscrito no pagado, acciones en tesorería	503	<input type="text" value="0"/>	(-) Anticipo pagado	851	<input type="text" value="0"/>		
Aportes de socios o accionistas para futura capitalización	505	<input type="text" value="0"/>	(-) Retenciones en la fuente realizadas en el ejercicio fiscal	852	<input type="text" value="64,903.93"/>		
			(-) Retenciones por dividendos anticipados	853	<input type="text" value="0"/>		

SUPERINTENDENCIA DE COMPAÑÍAS
29 ABR. 2010
OPERADOR 17
QUITO

Reserva legal	507	11,634.96	(-) Retenciones por ingresos provenientes del exterior	854	0
Otras reservas	509	0	(-) Crédito tributario de años anteriores	855	31,639.25
Utilidad no distribuida ejercicios anteriores	513	32,368.16	(-) Exoneración por leyes especiales	856	0
(-) Pérdida acumulada ejercicios anteriores	515	0			
Utilidad del ejercicio	517	0	IMPUESTO A LA RENTA A PAGAR	859	0
(-) Pérdida del ejercicio	519	7,597.87	SALDO A FAVOR DEL CONTRIBUYENTE	869	37,519.14
TOTAL PATRIMONIO NETO	598	286,405.25			
TOTAL PASIVO Y PATRIMONIO	599	2,272,921.82	Anticipo próximo año (fórmula)	879	0

Pago previo (informativo)

890 0

DETALLE DE IMPUTACIÓN AL PAGO (Para declaraciones sustitutivas)

Impuesto 897 0 Interés 898 0 Multa 899 0

VALORES A PAGAR Y FORMA DE PAGO (Luego de imputación al pago en declaraciones sustitutivas)

Total impuesto a pagar (859 - 897) 902 0

Interés por mora 903 0

Multas 904 0

TOTAL PAGADO (902 + 903 + 904) 908 0

Mediante cheque, débito bancario, efectivo u otras formas de pago 906 0

Mediante Compensaciones 906 0

Mediante Notas de Crédito 907 0

DETALLE DE NOTAS DE CRÉDITO

N/C No. 908 Valor USD 909 0 N/C No. 910 Valor USD 911 0 N/C No. 912 Valor USD 913 0 N/C No. 914 Valor USD 915 0

DETALLE DE COMPENSACIONES

Resolución No. 916 Valor USD 917 0 Resolución No. 918 Valor USD 919 0


Declaro que los datos proporcionados en este documento son exactos y verdaderos, por lo que asumo la responsabilidad legal que de ella se deriven (Art. 101 de la L.O.R.T.I.)

No. ID REPRESENTANTE LEGAL 198 1700081332

RUC CONTADOR 199 1710121615001

FORMA DE PAGO 921 no existe dato

BANCO 922 SERVICIO DE PAGO INTERNO



La presente información reposa en la base de datos del SRI, conforme a la declaración realizada por el contribuyente

Numero Serial: 990359870189

Fecha Recaudación: 27/04/2010

TOP Medical Ecuador S. A.



Quito, 29 de abril del 2010

Señores
SUPERINTENDENCIA DE COMPAÑÍAS
Presente.-

De mi consideración:

Por medio del presente informo que, **TOP MEDICAL ECUADOR S. A.**, con numero de RUC 1791902564001, domiciliada en Avenida Amazonas 4430 y Villalengua con Expediente # 150569, esta presentando una declaración **SUSTITUTIVA** del Impuesto a la Renta del año 2009, para que sea receptada y sellada, por cuanto en el formulario 101 original se ubicaron en los casilleros equivocados tanto las cuentas por cobrar como las por pagar no son relacionadas, por lo que se procedió a realizar la sustitutiva ubicándolas en los casilleros correctos como podrán verificar en el formulario 101 original que adjunto a la presente solicitud.

Por su gentil atención, anticipo nuestros sinceros agradecimientos y quedo de ustedes,

Atentamente,

Ing. Carlos Brandt Mancero
REPRESENTANTE LEGAL
TOP MEDICAL ECUADOR S. A.

