


Quito, marzo de 2011



A los Señores Accionistas de
NAVAS BUSTOS REPRESENTACIONES, S. A.

He procedido a examinar los Estados Financieros de la compañía NAVAS BUSTOS REPRESENTACIONES, S. A., cortados al 31 de diciembre de 2010, para lo que se utilizó técnicas y procedimientos de auditoría de general aceptación.

En mi opinión los estados financieros al 31 de diciembre de 2010, presentan razonablemente la situación financiera de Navas Bustos Representaciones, S. A., los mismos que han sido elaborados bajo principios de contabilidad de general aceptación.

Los Administradores de la compañía han dado cumplimiento con las disposiciones de los accionistas en relación con mantener las directrices de la compañía.

La compañía mantiene un adecuado control sobre la documentación, los activos y más procedimientos considerados como adecuados para el desarrollo operacional.

Las variaciones operadas en los estados financieros de la Compañía, en relación al ejercicio anterior, se resume de la siguiente manera:

GRUPO DE CUENTAS	2010 DOLARES NORTEAMERICANOS	2009	INCREMENTO (DISMINUCION)
ACTIVOS CORRIENTES	8.249,75	8.881,02	(631,27)
PASIVOS CORRIENTES	1.926,32	859,14	1.067,18
PATRIMONIO	6.323,43	8.021,88	(1.698,45)


La disminución de US\$ 631,27 en los activos corrientes corresponde se opera por un aumento de Caja Bancos US\$ 90,62 y US\$ 678,11 en Pagos anticipados y una disminución de US\$ 1.400,00 en Cuentas por pagar.


El incremento en el pasivo corriente de US\$ 1.067,18 se registra por el incremento de US\$ 1.096,84 Cuentas por pagar y US\$ 39,53 en Provisiones y una disminución de US\$ 69,13 en Retenciones.

La variación en menos de US\$ 1.698,45 en el patrimonio corresponde

a pérdida operada por las actividades del ejercicio.


Atentamente,


CB GABRIELA BOADA B.
COMISARIO



NAVAS BUSTOS REPRESENTACIONES S. A.
BALANCE GENERAL
EN DOLARES NORTEAMERICANOS

	AL 31-DIC-10	AL 31-DIC-09	VARIACION
ACTIVOS	8.249,75	8.881,02	-631,27
CORRIENTE	8.249,75	8.881,02	-631,27
CAJA BANCOS	483,68	393,06	90,62
CUENTAS POR COBRAR	4.920,00	6.320,00	-1.400,00
PAGOS ANTICIPADOS	2.846,07	2.167,96	678,11
 PASIVOS	 1.926,32	 859,14	 1.067,18
CORRIENTE	1.926,32	859,14	1.067,18
CUENTAS POR PAGAR	1.292,83	195,99	1.096,84
RETENCIONES	322,09	391,28	-69,19
PROVISIONES SOCIALES	311,40	271,87	39,53
 PATRIMONIO	 6.323,43	 8.021,88	 -1.698,45
CAPITAL	5.000,00	5.000,00	-
RESERVA LEGAL	402,93	402,93	-
RESERVA FACULTATIVA	550,48	550,48	-
UTILIDADES ACUMULADAS	2.068,47	1.873,28	195,19
PERIDA DEL EJERCICIO	-1.698,45	195,19	-1.893,64
PASIVOS Y PATRIMONIO	8.249,75	8.881,02	-631,27



NAVAS BUSTOS REPRESENTACIONES S. A.
ESTADO DE RESULTADOS
EN DOLARES NORTEAMERICANOS

	AÑO 2010	AÑO 2009	VARIACION
INGRESOS	<u>20.950,00</u>	<u>21.000,00</u>	<u>-50,00</u>
COMISIONES	<u>20.950,00</u>	<u>21.000,00</u>	<u>-50,00</u>
EGRESOS	<u>22.648,45</u>	<u>20.646,72</u>	<u>2.001,73</u>
GASTOS ADMINISTRACION	<u>22.615,40</u>	<u>20.610,48</u>	<u>2.004,92</u>
GASTOS FINANCIEROS	<u>33,05</u>	<u>36,24</u>	<u>-3,19</u>
UTILIDAD ANTES DE PARTICIPACIONES	-1.698,45	353,28	-2.051,73
PARTICIPACION TRABAJADORES		52,99	-52,99
RESERVA LEGAL		30,03	-30,03
IMPUESTO A LA RENTA		<u>75,07</u>	<u>-75,07</u>
UTILIDAD (PERDIDA) DEL EJERCICIO	<u><u>-1.698,45</u></u>	<u><u>195,19</u></u>	<u><u>-1.893,64</u></u>

