


Archivo general

11



15041

Productos Schullo S. A.

INFORME DEL AUDITOR INDEPENDIENTE


SOBRE EL EXAMEN DE LOS ESTADOS FINANCIEROS

AL 31 DE DICIEMBRE DE 2008

José E. Salvador S.

Contador Público Autorizado

SALVADOR & ASOCIADOS S.C.



PRODUCTOS SCHULLO S.A.

INFORME DE AUDITORES EXTERNOS SOBRE EL EXAMEN DE LOS ESTADOS FINANCIEROS AL 31 DE DICIEMBRE DEL 2008

CONTENIDO

	PAGINA
OPINIÓN	1
ESTADOS FINANCIEROS:	
Balance General	2
Estado de Resultados	3
Estado de Evolución del Patrimonio	4
Estado de Flujo de Fondos en Efectivo	5
NOTAS A LOS ESTADOS FINANCIEROS	6 - 12

José E. Salvador S.


CONTADOR PUBLICO AUTORIZADO

Hungria N31 133 y Mariana de Jesús

Telefax Nos. 2528 210 - 2528 211

E-Mail: josesalvadors@hotmail.com

Quito - Ecuador



INFORME DEL AUDITOR INDEPENDIENTE

A los Señores Socios de:

PRODUCTOS SCHULLO S.A.

1. He practicado la auditoría del Balance General de PRODUCTOS SCHULLO S.A. al 31 de Diciembre del 2008 y de 2007, y de los correspondientes Estados de Resultados, de Evolución del Patrimonio y el Flujo de Fondos en Efectivo por los años terminados en esas fechas. La preparación de dichos Estados Financieros es de responsabilidad de la administración de PRODUCTOS SCHULLO S.A., siendo mi responsabilidad la de emitir una opinión sobre el contenido de dichos Estados Financieros, con base de los procedimientos de auditoría que he practicado.

2. Mi trabajo fue efectuado de acuerdo con las Normas Ecuatorianas de Auditoría (NEA), las cuales requieren que el mismo sea planificado y realizado con el objeto de lograr certeza razonable de que los Estados Financieros están exentos de exposiciones erróneas o falsas, de carácter significativo. La auditoría comprende el examen, en base de pruebas selectivas, de las evidencias que respaldan las cifras y de la información revelada en los Estados Financieros; así mismo, la auditoría incluye la evaluación de los principios de contabilidad observados por la administración de la Empresa y de las estimaciones de importancia aplicadas para la presentación general de los mismos. Considero que la auditoría que he practicado provee de una base razonable para fundamentar mi opinión.

3. En mi opinión, los Estados Financieros que se acompañan presentan razonablemente, en todos los aspectos de importancia, la situación financiera de PRODUCTOS SCHULLO S.A., al 31 de Diciembre del 2008, los Resultados de sus Operaciones, la Evolución de su Patrimonio y el Flujo de Fondos en Efectivo, por el año terminado en esa fecha de conformidad con las Normas Ecuatorianas de Contabilidad (NEC) y con prácticas y procedimientos específicos, conforme se detalla en la nota 2 aclaratoria de los Estados Financieros y con regulaciones vigentes.

4. Mi opinión sobre el cumplimiento de las obligaciones tributarias correspondiente al año terminado el 31 de Diciembre de 2008, de PRODUCTOS SCHULLO S.A., requerida por disposiciones vigentes, se presentará por separado.

Quito, Febrero 20 del 2009

C.P.A. José E. Salvador S.
Contador Público Autorizado

Lic. Prof. N° 1411 F.N.C.E.

Reg. Auditor Externo Num. SC RNAE No.294

PRODUCTOS SCHULLO S.A.

BALANCE GENERAL

(Expresado en USD. dólares)

	NOTAS	31 Dic. 2008	31 Dic. 2007
ACTIVOS			
ACTIVOS CORRIENTES			
Caja y Bancos	3	11.646,96	169.216,11
Cuentas por Cobrar:	4		
Clientes		429.446,96	382.213,27
Otras Cuentas por Cobrar		35.946,79	65.221,55
		<u>465.393,75</u>	<u>447.434,82</u>
Inventarios	5	358.332,07	178.129,43
Pagos Anticipados	6	101.060,52	80.107,02
TOTAL DE ACTIVOS CORRIENTES		<u>936.433,30</u>	<u>874.887,38</u>
ACTIVOS NO CORRIENTES			
Cargos Diferidos	7	556,59	1.163,79
Propiedad Planta y Equipo	8	161.522,76	153.258,19
		<u>162.079,35</u>	<u>154.421,98</u>
TOTAL DE ACTIVOS		<u>1.098.512,65</u>	<u>1.029.309,36</u>

PASIVOS Y PATRIMONIO
PASIVOS CORRIENTES

Proveedores	10	140.998,91	118.811,82
Obligaciones con Bancos	9	75.071,15	47.703,05
Obligaciones con Particulares	11	149.200,20	61.803,20
Retenciones Legales		18.271,03	15.527,30
Provisiones Sociales		72.854,41	75.731,97
Impuestos por Pagar		51.939,37	58.428,04
Otras Cuentas por Pagar		76.368,58	49.940,74
TOTAL PASIVO CORRIENTE		<u>584.703,65</u>	<u>427.946,12</u>
TOTAL PASIVOS		<u>584.703,65</u>	<u>427.946,12</u>

CONTINGENCIAS

PATRIMONIO	16		
Capital Social - Pagado	12	340.822,94	340.822,94
Capital Social - No Pagado		19.177,06	19.177,06
Futura Capitalización		0,16	0,16
Reserva Legal y Facultativa		110.039,83	45.366,58
Utilidad Ejercicio Anterior		3.769,01	3.769,01
Utilidad del Ejercicio		40.000,00	192.227,49
TOTAL DEL PATRIMONIO		<u>513.809,00</u>	<u>601.363,24</u>
TOTAL PASIVOS Y PATRIMONIO		<u>1.098.512,65</u>	<u>1.029.309,36</u>

LAS NOTAS ACLARATORIAS ADJUNTAS
FORMAN PARTE DE LOS ESTADOS FINANCIEROS

PRODUCTOS SCHULLO S.A.


ESTADO DE RESULTADOS

(Expresado en USD. dólares)

	NOTA	31 Dic. 2008	31 Dic. 2007
INGRESOS			
Ingresos por Ventas		3.524.404,78	3.025.214,33
Menos: Costo de Producción y Ventas	13	-2.344.781,27	-1.854.756,93
Utilidad en Ventas		1.179.623,51	1.170.457,40
GASTOS DE OPERACION			
Gastos de Ventas		-418.501,36	-356.273,90
Gastos de Administración		-588.875,21	-499.970,47
Gastos Financieros		-13.908,93	-11.751,00
		-1.021.285,50	-867.995,37
UTILIDAD / PERDIDA EN OPERACION		158.338,01	302.462,03
OTROS INGRESOS		5.049,84	8.076,33
OTROS EGRESOS		-6.417,05	-4.869,46
UTILIDAD DEL EJERCICIO		156.970,80	305.668,90
PROVISIONES FINALES			
15% Participación a trabajadores		-23.857,25	-46.001,67
15% Imp. Renta sobre reinversión		-6.000,00	-28.800,00
25% Impuesto a la Renta saldo no reinvertido		-20.520,30	-17.169,03
10% Reserva Legal		-9.556,08	-21.470,71
Reserva facultativa		-57.037,17	0,00
		-116.970,80	-113.441,41
UTILIDAD DISPONIBLE PARA ACCIONISTAS		40.000,00	192.227,49

LAS NOTAS ACLARATORIAS ADJUNTAS FORMAN PARTE
DE LOS ESTADOS FINANCIEROS.

VER NOTA 14 - CONCILIACIÓN PARA EL IMPUESTO A LA RENTA



PRODUCTOS SCHULLO S.A.

ESTADO DE EVOLUCION DEL PATRIMONIO
(Expresado en USD. dólares)

DESCRIPCION	CAPITAL		RESERVA LEGAL-FACUL.	FUTURA CAPITALIZACION	UTILIDAD EJERC. ANTERIOR	UTILIDAD DEL EJERCICIO	TOTAL
	PAGADO	NO PAGADO					
SALDOS AL 31 DE DIC. DE 2007	340.822,94	19.177,06	45.366,58	0,16	3.769,01	192.227,49	601.363,24
Disminuc.Reserva por no capitalización			-1.920,00			1.920,00	0,00
Impuesto a la Renta por no capitalización						-19.200,00	-19.200,00
Distribución Utilidades Accionistas						-174.947,49	-174.947,49
Utilidad del Ejercicio 2008						156.970,80	156.970,80
15% Trabajadores						-23.857,25	-23.857,25
15% Impuesto Renta - Reinversión						-6.000,00	-6.000,00
25% Impuesto Renta - No Reinversión						-20.520,30	-20.520,30
10% Reserva Legal			9.556,08			-9.556,08	
Reserva Facultativa			57.037,17			-57.037,17	
SALDOS AL 31 DE DIC. DE 2008	340.822,94	19.177,06	110.039,83	0,16	3.769,01	40.000,00	513.809,00

LAS NOTAS ACLARATORIAS ADJUNTAS FORMAN PARTE
DE LOS ESTADOS FINANCIEROS

PRODUCTOS SCHULLO S.A.

ESTADO DE FLUJO DE FONDOS EN EFECTIVO


Del 1 de Enero al 31 de Diciembre de 2008

(Expresado en USD. dólares)

	FONDOS EN EFECTIVO		
	Aumentan	Disminuyen	NETO
FLUJO DE FONDOS DE OPERACIONES:			
Utilidad del Ejercicio			40.000,00
Movimientos que no requieren de Fondos en Efectivo:			
Depreciaciones	37.024,37		
Amortizaciones	607,20		
Provis. Ctas. Incobrables	4.339,54		
Provis. Finales:			
15% Trabajadores	23.857,25		
25 % Impuesto a la Renta	26.520,30		
10% Reserva Legal	9.556,08		
Reserva Facultativa	57.037,17		
VARIACIONES EN EL CAPITAL DE TRABAJO:			
a) Disminución de Activos:			
Otras Cuentas por Pagar	29.274,76		
b) Aumento de Activos:			
Pagos Anticipados		20.953,50	
Inventarios		180.202,64	
Cuentas por Cobrar Clientes		51.573,23	
c) Disminución de Pasivos:			
Provis. Sociales		26.734,82	
Impuestos por pagar		52.208,97	
d) Aumento de Pasivos:			
Proveedores	22.187,09		
Retenciones Legales	2.743,73		
Otras Cuentas por Pagar	26.427,84		
	<u>239.575,33</u>	<u>331.673,16</u>	<u>-92.097,83</u>
FONDOS NETOS ORIGINADOS EN OPERACIONES			-52.097,83
FLUJO DE FONDOS DE ACTIVIDADES DE FINANCIAMIENTO:			
e) Aumento de Pasivos:			
Obligaciones con Bancos	27.368,10		
f) Disminución de Pasivos:			
Obligaciones con particulares		87.550,49	
	<u>27.368,10</u>	<u>87.550,49</u>	<u>-60.182,39</u>
FLUJO DE FONDOS DE ACTIVIDADES DE INVERSIÓN:			
f) Aumento de Activos:			
Propiedad, Planta y Equipo		45.288,94	
g) Aportes capitalización			
	<u>0,00</u>	<u>45.288,94</u>	<u>-45.288,94</u>
AUMENTO NETO DE FONDOS EN EL EJERCICIO			-157.569,16
FONDOS DISPONIBLES AL INICIAR EL EJERCICIO			169.216,11
FONDOS DISPONIBLES AL TERMINAR EL EJERCICIO			11.646,95

LAS NOTAS ACLARATORIAS ADJUNTAS
FORMAN PARTE DE LOS ESTADOS FINANCIEROS

VER NOTA 15 - CONCILIACIÓN DE LOS FONDOS EN EFECTIVO
PROVENIENTES DE ACTIVIDADES DE OPERACIÓN



PRODUCTOS SCHULLO S.A.

NOTAS A LOS ESTADOS FINANCIEROS POR LOS AÑOS TERMINADOS

El 31 de Diciembre de 2008

(Cantidades expresadas en USD. dólares)

NOTA 1 - IDENTIFICACIÓN DE LA COMPAÑÍA:

PRODUCTOS SCHULLO S.A., es una Compañía establecida al amparo de las leyes del Ecuador, desde Junio de 1981. Su objetivo social es la producción de alimentos nutritivos y su comercialización en los mercados nacional e internacional, para lo cual podrá adquirir, conservar, gravar como también participar en la constitución de otras compañías, suscribir y adquirir acciones o parte de interés en ellas.

El capital social de la Compañía estuvo constituido por 700.000 acciones ordinarias nominativas de 1.000 sucres cada una, los cuales al 31 de Diciembre del 2001 representaron un capital de \$. 28.000. El 12 de Diciembre del 2001 se procedió a aumentar el Capital en USA \$ 72,000.00 con cargo a utilidad de ejercicios anteriores, alcanzando un Capital de USA \$ 100,000.00. Con fecha 26 de Febrero del 2004, se aumenta el capital en USA \$ 20,000.00. El 9 de agosto del 2007 se aumenta el capital, con utilidades ejercicio 2006, aportes futura capitalización, reserva legal, y compensación de créditos lo que da un aumento total de USA \$ 240.000.00 siendo el Capital actual USA \$ 360,000.00 constituido por 360.000 acciones ordinarias y nominativas de USA \$ 1.00 cada una. La duración de la Compañía es de 50 años desde el 18 de Julio de 1996.

NOTA 2 - PRINCIPALES PRACTICAS Y POLÍTICAS CONTABLES:

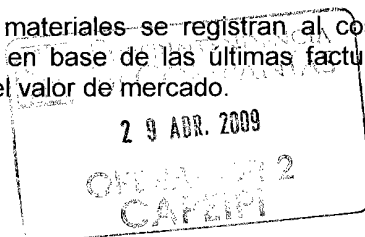
a) Preparación de los Estados Financieros:

La Compañía prepara sus estados financieros sobre bases de acumulación de los costos históricos vigentes al momento en que ocurren las transacciones. Los estados financieros, que se extraen de sus registros contables llevados en un sistema computarizado, Se presentan en USA Dólares, en concordancia con regulaciones actuales.

Cada ejercicio económico concuerda con el año calendario.

b) Inventarios:

Las compras de materia prima, suministros y materiales se registran al costo de adquisición; los inventarios finales se valorizan en base de las últimas facturas de compra, sin que esto represente un excedente del valor de mercado.



Los inventarios en tránsito se mantienen en cuentas de acumulación, en tanto la mercadería se halla en bodega, y se valoran al costo de la factura del proveedor, más los gastos relacionados con cada importación.

c) Cuentas por Cobrar Comerciales:

Los saldos de clientes por facturas aún no pagados se muestran bajo esta denominación de cuenta, en el Balance General. La Compañía segrega el 1% de los créditos comerciales otorgados y no cobrados en cada Ejercicio Fiscal como una provisión para cubrir el riesgo de incobrabilidad, en concordancia con las disposiciones legales vigentes, cuya provisión acumulada no excederá del 10% de la cartera total.

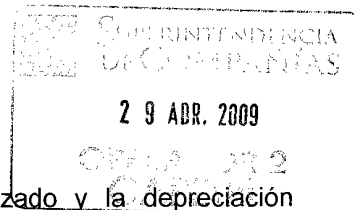
d) Propiedad, planta y equipos:

Estos activos se muestran al costo de adquisición, menos la correspondiente depreciación acumulada.

Las mejoras y reparaciones que extienden la vida útil o incrementan la capacidad de los activos fijos son capitalizados y los desembolsos normales por mantenimiento o reparaciones son cargados a gastos.

La depreciación es calculada utilizando el método de línea recta en función de la vida útil estimada de los bienes y las tasas de depreciación están basadas en las disposiciones legales en vigencia:

Equipo de Cómputo	33%
Maquinaria y Equipo	10%
Equipos y Muebles	10%
Vehículos	20%



Cuando se vende o se retira un activo, el valor actualizado y la depreciación acumulada se descarga de las cuentas correspondientes y el resultado de dichas transacciones se registra cuando se causa. Los gastos de mantenimiento y reparaciones se cargan a operaciones del año y las mejoras o renovaciones importantes se capitalizan.

e) Participación de los trabajadores en las utilidades:

En cumplimiento con las disposiciones legales vigentes (Código de Trabajo), la Compañía reconoce una participación del 15% de sus Utilidades Netas anuales para sus trabajadores y empleados, antes de la estimación del Impuesto a la Renta, la misma que se registra como una provisión con cargo a los resultados del ejercicio corriente.

f) Impuesto a la Renta:

En concordancia con la disposición pertinente de la Ley de Régimen Tributario Interno, la utilidad impositiva de la Compañía (después de la asignación de la participación para empleados y trabajadores) está gravada con una tasa del 25%, en caso de ser distribuida, y del 15% en el caso de ser asignada para reinversión. La misma que sirve para la compra de maquinaria nueva o equipos nuevos para su actividad productiva, según reforma Art. 37 LRTI. Dicho impuesto se registra como una provisión, con cargo a las utilidades del ejercicio corriente.

g) Reserva Legal:

La Ley de Compañías exige que las Sociedades Anónimas transfieran a Reserva Legal, de las utilidades líquidas de cada ejercicio económico, un porcentaje no menor del 10% de las mismas, hasta que ésta represente, por lo menos, el 50% del Capital Social Pagado. La reserva puede ser capitalizada o utilizada para cubrir pérdidas en operaciones. Dicha reserva debe ser reintegrada, si después de constituirse, resulta disminuida por cualquier causa.

Se detalla a continuación los pormenores de cada grupo importante de cuentas de los Estados Financieros en la siguiente forma:

NOTA 3 - CAJA Y BANCOS

	Años Terminados en:	
	31 Dic. 2008	31 Dic. 2007
Fondo Rotativo	1,665.31	1,723.07
Bancos Cta Euros	39.91	122,557.40
Bancos- Cta Ahorros	6,490.82	0.00
Bancos - Cta Corrientes	3,450.92	44,935.63
	11,646.96	169,216.11

NOTA 4 - CUENTAS Y DOCUMENTOS POR COBRAR

		Años Terminados en:	
		31 Dic. 2008	31 Dic. 2007
Clientes Nacionales		445,768.07	394,194.84
Provisiones Ctas. Incobrables	(a)	(16,321.11)	(11,981.57)
		429,446.96	382,213.27
Otras Cuentas por Cobrar		27,069.10	31,231.92
Préstamos a Empleados y Ejecutivos		8,877.69	33,989.63
		35,946.79	65,221.55
		465,393.75	447,434.82
(a) Provisión Cuentas Incobrables:			
Saldo Inicial		(11,981.57)	(8,121.01)
Incremento año		(4,339.54)	(3,858.44)
Provisión ctas. Incobrables		(16,321.11)	(11,981.57)

NOTA 5 - INVENTARIOS

	Años terminados en:	
	31 Dic. 2008	31 Dic. 2007
Materia Prima	197,263.58	63,813.02
Suministros y Materiales	83,568.80	73,802.81
Productos Terminados	77,315.09	39,696.88
	358,147.47	177,312.71
Importaciones en Tránsito	184.60	816.72
	358,332.07	178,129.43

NOTA 6 - PAGOS ANTICIPADOS

	Años terminados en:	
	31 Dic. 2008	31 Dic. 2007
Seguros anticipados	15,438.91	14,004.84
C. Tributario Exportaciones	185.65	185.65
Anticipo Impto. Renta 2002	11,803.54	11,803.54
Pago indebido 2000 -2003	659.09	659.09
Anticipo Impto a la Renta 2006	0.00	0.00
Anticipo Impto. a la Renta 2007	0.00	44,129.77
Anticipo Impto. a la Renta 2004	9,324.13	9,324.13
Anticipo Impto a la Renta 2008	41,096.38	0.00
Invest. y Desarrollo Mercado Externo	22,552.82	
	101,060.52	80,107.02

NOTA 7 - CARGOS DIFERIDOS

	Años terminados en:	
	31 Dic. 2008	31 Dic. 2007
Desarrollo de mercado Colombiano	40,000.00	40,000.00
Apertura mercados internacionales	24,767.03	24,767.03
Marcas	13,054.46	13,054.46
Publicidad	1,826.57	1,826.57
Varios Gastos	246.83	246.83
Mejoras a locales arrendados	135.59	135.59
	80,030.48	80,030.48
Menos: Amortiz. Acumulada	(79,473.89)	(78,866.69)
	556.59	1,163.79

NOTA 8 - PROPIEDAD, PLANTA Y EQUIPO

	% Deprec.	Costo	Depreciación Acumulada	Años terminados en:	
				31 Dic. 2008	31 Dic. 2007
Maquinaria y Equipo	10	269,302.13	-166,237.98	103,064.15	85,377.99
Equipo, Muebles	10 y 33	82,918.41	-50,320.36	32,598.05	28,821.89
Vehículos	20	70,903.05	-45,042.49	25,860.56	39,058.31
		423,123.59	-261,600.83	161,522.76	153,258.19

NOTA 9 - OBLIGACIONES CON BANCOS

	Sobregiro	Años terminados en:	
		31-Dic-2008	31-Dic-2007
Produbanco (1)		25,463.82	3,738.92
Bco. Internacional	20,831.68	20,831.68	43,964.13
Produbanco	27,634.70	27,634.70	0.00
Bco. Pacífico	1,140.95	1,140.95	0.00
	49,607.33	75,071.15	47,703.05

(1) Este saldo incluye capital e interés, a un interés del 11.61% anual.

NOTA 10 - PROVEEDORES

	Años terminados en:	
	31 Dic. 2008	31 Dic. 2007
Proveedores Nacionales	120,787.16	82,619.82
Proveedores del Exterior	20,211.75	36,192.00
	140,998.91	118,891.82

NOTA 11 – OBLIGACIONES CON PARTICULARES

	%		Años terminados en:		
	Interes	Capital	Intereses	31 Dic.2008	31 Dic.2007
Sra. Karen Zapata	8	44,559.03	688.97	45,248.00	46,519.00
ACCIONISTAS:					
Ec.Juan Abel Pachano	8	8,000.00	316.19	8,316.19	15,284.20
Sr.Albert Schullo	8	1,207.00	47.71	1,254.71	0.00
Sr.Luis de la Torre	8	2,929.00	115.73	3,044.73	0.00
Inmobiliaria Socru	8	3,571.00	141.10	3,712.10	0.00
Sra.Mónica Espinosa	8	4,643.00	183.52	4,826.52	0.00
Dr.Pablo Maldonado	8	6,000.00	237.13	6,237.13	0.00
Sr.Nicolas Espinosa	8	6,429.00	254.07	6,683.07	0.00
Sr. Francisco Pachano	8	7,143.00	282.34	7,425.34	0.00
Sra. Denise Maldonado	8	8,604.00	340.04	8,944.04	0.00
Sra.Lorraine Schullo	8	51,474.00	2,034.37	53,508.37	0.00
		144,559.03	4,641.17	149,200.20	61,803.20

NOTA 12 - PATRIMONIO

	Años terminados en:	
	31 Dic. 2008	31 Dic. 2007
Capital Social Pagado	340,822.94	340,822.94
Capital Social no Pagado	19,177.06	19,177.06
Número de acciones (nominat. y ordinarias)	360.000	360.000
VALOR NOMINAL POR ACCION	1.00	1.00
Reservas Acumuladas Netas	146,531.54	241,363.08
Valor Asignable a Cada Acción	0.41	0.67
Capital más Reservas – Neto	506,531.54	601,363.24
Valor Asignable a Cada Acción	1.41	1.67

NOTA 13 - COSTOS DE PRODUCCION

	Años terminados en:	
	31 Dic. 2008	31 Dic. 2007
INVENTARIO DE MATERIA PRIMA		
Inventario Inicial	63,813.02	106,203.42
Compras	929,569.67	758,406.02
Importación	716,786.09	309,997.65
Inventario Final	(197,263.58)	(63,813.02)
	<u>1,512,905.20</u>	<u>1,110,794.07</u>
INVENTARIO SUMINIST. Y MATERIALES		
Inventario Inicial	73,802.81	60,836.83
Compras e Importaciones	344,375.58	324,886.54
Inventario Final	(83,568.80)	(73,802.81)
	<u>334,609.59</u>	<u>311,920.56</u>
INVENTARIO ARTICULOS TERMINADOS		
Inventario Inicial	39,696.88	28,924.20
Mano de Obra Directa	300,684.95	242,170.23
Carga Fabril - Materia Prima	234,199.74	200,644.75
Utilizaciones MP y Suministros	1,847,514.79	1,422,714.63
Inventario Final	(77,315.09)	(39,696.88)
COSTO DE PRODUCCIÓN Y VENTAS	<u>2,344,781.27</u>	<u>1,854,756.93</u>

NOTA 14 - CONCILIACIÓN PARA IMPUESTO A LA RENTA

	Años terminados en:	
	31 Dic. 2008	31 Dic. 2007
Utilidad	156,970.80	305,668.90
+ Gastos no deducibles	2,077.51	1,008.90
Base Cálculo 15% Trabajadores	159,048.31	306,677.80
15% Trabajadores	-23,857.25	46,001.67
Deducción trabajadores con discapacidad	-13,109.86	0.00
Base Cálculo Impuestos	122,081.20	260,676.13
Utilidad a capitalizar		192,000.00
15% Imp.Renta sobre reinversión		28,800.00
25% Imp.Renta saldo no reinvertido	-30,520.30	17,169.03
	<u>91,560.90</u>	<u>21,470.71</u>

De acuerdo a la Ley de Equidad Tributaria la Reinversión se utilizará para la adquisición de Maquinaria nueva , hasta el 31 de diciembre Del 2008

NOTA 15 - CONCILIACIÓN DEL FLUJO DE FONDOS EN EFECTIVO ORIGINADO EN OPERACIONES

	FONDOS EN EFECTIVO		NETO
	Aumentan	Disminuyen	
Ingresos por Ventas Netas	-3,349,565.10		
Costos de Producción		2,344,781.27	
Gastos Administración y Ventas		1,129,156.01	
Gastos Financieros		13,908.93	
Otros Ingresos	-5,049.84		
Otros Egresos		6,417.05	
FONDOS NETOS ORIGINADOS POR OPERACIONES	-3,354,614.94	3,494,263.26	139,648.32

NOTA 16 - CONTINGENCIAS

Situación Tributaria:

En concordancia con las disposiciones legales y reglamentarias vigentes, la Compañía podrá ser sometida a la revisión de la autoridad fiscal acerca de sus impuestos declarados, dentro de los siguientes tres años, a partir de la declaración formulada en fechas oportunas. Por tanto, el Servicio de Rentas Internas, podrá disponer la revisión de los impuestos declarados en el 2008, 2007 y 2006. En caso de que se establecieren reconsideraciones del pago de impuestos, dichas reconsideraciones e intereses por mora, afectarán las reservas patrimoniales de la Compañía.

NOTA 17 - EVENTO SUBSECUENTE:

Entre el 2 de Enero del 2009 y la fecha de emisión de los Estados Financieros no se produjeron otros eventos que, en la opinión de la Administración de PRODUCTOS SCHULLO S.A., pudieran tener un efecto significativo en la presentación de los Estados Financieros.

A la fecha de presentación de los Estados Financieros se hizo pública la crisis mundial por efecto de la crisis económica en Estados Unidos de Norteamérica. Se anticipan efectos de esas crisis en las economías de los Países Latinoamericanos y, por ende, en las economías de cada Empresa, siendo las más propensas a ser afectadas aquellas que desarrollan sus negocios alrededor de la importación de bienes para intercambio o para la transformación de materia prima y suministros de importación.

PRODUCTOS SCHULLO S.A. no anticipa otros efectos que el crecimiento de sus costos por la importación de ciertas materias primas y suministros para la elaboración de productos alimenticios, que deberán ser recuperados por el consecuente incremento de los precios de venta.