

GRUPO BRAVCO S.A.

Estados financieros e informe de los auditores independientes al 31 de diciembre del 2012, con cifras comparativas al 31 de diciembre del 2011

CONTENIDO

Opinión de los Auditores Independientes

Estados Financieros Auditados

Estados de Situación Financiera

Estados del Resultado Integral

Estados de Cambios en el Patrimonio

Estados de Flujos de Efectivo

Notas a los Estados Financieros

Signos utilizados

US\$ Dólares de los Estados Unidos de América

NIIF Normas Internacionales de Información Financiera

NEC Normas Ecuatorianas de Contabilidad



Grant Thornton

An instinct for growth™

Grant Thornton Ecuador

Av. Amazonas N21-147 y Roca
Edificio Río Amazonas - Piso 7 Of. 701
Quito
T +593 2 222 1719 / 250 3893
F +593 2 255 1811

Av. Fco de Orellana
Edificio World Trade Center - Piso 2
Of. 221
Guayaquil
T +593 4 263 0697
F +593 4 263 0706

www.grantthornton.ec

INFORME DE LOS AUDITORES INDEPENDIENTES

**A los señores Accionistas de:
GRUPO BRAVCO S.A.**

Dictamen sobre los estados financieros

Hemos auditado el estado de situación financiera adjunto de **GRUPO BRAVCO S.A.**, al 31 de diciembre del 2012 y los correspondientes estados del resultado integral, de cambios en el patrimonio y de flujos de efectivo, por el año terminado en esa fecha, así como un resumen de políticas contables importantes y otras notas aclaratorias.

Responsabilidad de la administración por los estados financieros

La administración de la Compañía es responsable de la preparación y presentación razonable de los estados financieros de acuerdo con normas internacionales de información financiera. Esta responsabilidad incluye: diseñar, implementar y mantener el control interno relevante a la preparación y presentación razonable de los estados financieros que estén libres de representaciones erróneas de importancia relativa, ya sea debido a fraude o error; seleccionando y aplicando políticas contables apropiadas, y haciendo estimaciones contables que sean razonables en las circunstancias.

Responsabilidad del auditor

Nuestra responsabilidad es expresar una opinión sobre estos estados financieros con base en nuestra auditoría. Nuestra auditoría fue efectuada de acuerdo con normas internacionales de auditoría. Estas normas requieren que cumplamos con requisitos éticos así como que planeemos y desempeñemos la auditoría para obtener seguridad razonable sobre si los estados financieros están libres de representación errónea de importancia relativa.



Grant Thornton

An instinct for growth™

Una auditoría implica desempeñar procedimientos para obtener evidencia de auditoría sobre los montos y revelaciones en los estados financieros. Los procedimientos seleccionados dependen del juicio del auditor, incluyendo la evaluación de los riesgos de representación errónea de importancia relativa de los estados financieros, ya sea debido a fraude o error. Al hacer esas evaluaciones del riesgo, el auditor considera el control interno relevante a la preparación y presentación razonable de los estados financieros por la entidad, para diseñar los procedimientos de auditoría que sean apropiados en las circunstancias, pero no con el fin de expresar una opinión sobre la efectividad del control interno de la entidad. Una auditoría también incluye la propiedad de las políticas contables usadas y lo razonable de las estimaciones contables hechas por la administración, así como evaluar la presentación general de los estados financieros. Consideramos que nuestra evidencia de auditoría proporciona una base razonable para expresar una opinión limpia.

Opinión

En nuestra opinión, los estados financieros presentan razonablemente la situación financiera de **GRUPO BRAVCO S.A.**, al 31 de diciembre del 2012, los resultados de sus operaciones, los cambios en el patrimonio y sus flujos de efectivo por el año terminado en esa fecha, de conformidad con las Normas Internacionales de Información Financiera.

Otros Asuntos

La auditoría de los estados financieros de **GRUPO BRAVCO S.A.** al 31 de diciembre del 2011 fue realizada por otros auditores, cuyo informe fechado el 21 de mayo del 2012, expresa una opinión limpia sobre los estados financieros a esa fecha.

Otros requisitos legales y regulatorios

Nuestra opinión sobre el cumplimiento de obligaciones tributarias por parte de **GRUPO BRAVCO S.A.** al 31 de diciembre del 2012, requerida por disposiciones legales, se emitirá por separado.

Agosto, 02 de 2013

Quito, Ecuador

Verónica Córdova

CPA No. 28.057

Grant Thornton
RNAE No. 322

Delgado Ecuador Cía. Ltda

GRUPO BRAVCO S.A.

Estados de Situación Financiera

Por el año terminado al 31 de diciembre del 2012, con cifras comparativas al 31 de diciembre del 2011
(Expresados en dólares de los E.U.A.)

	Notas	2.012	2011	1-Ene-2011
Activos				
Corriente				
Efectivo en caja y bancos	7	209.688	129.614	110.214
Activos financieros mantenidos hasta el vencimiento	8	992.798	1.410.300	657.805
Activos financieros a valor razonable con cambios en resultados	9		43.521	285.970
Cuentas por cobrar y otras cuentas por cobrar	10 y 20	1.174.689	530.487	996.702
Inventarios	11	72.211	37.126	202.683
Total activo corriente		2.449.386	2.151.048	2.253.374
No Corriente				
Equipos, mobiliario y vehículos, neto	12	423.513	260.679	245.085
Activos intangibles	13	133.695	124.878	125.775
Total activos		3.006.594	2.536.605	2.624.234
Pasivos y patrimonio				
Corriente				
Cuentas por pagar y otras cuentas por pagar	14	344.814	87.095	518.861
Obligaciones acumuladas	15	112.896	138.623	164.871
Obligaciones tributarias	17 (b)	47.237	116.019	75.992
Anticipos de clientes	16	309.754		
Total pasivo corriente		814.701	341.737	759.724
No corriente				
Anticipos de clientes	16	92.330	325.745	
Provisión por beneficios definidos	18	107.402	113.831	86.073
Pasivo por impuesto diferido	17 (c)	18.116	25.055	27.877
Total pasivo no corriente		217.848	464.631	113.950
Patrimonio				
Capital suscrito pagado		1.011.000	1.011.000	1.011.000
Reserva legal		247.552	205.551	153.770
Reserva de capital		9.579	9.579	9.579
Resultados acumulados		705.914	504.107	576.211
Total patrimonio	19	1.974.045	1.730.237	1.750.560
Total pasivos y patrimonio		3.006.594	2.536.605	2.624.234

Alfredo Ochoa
Gerente General

Amorito Ramírez
Contadora


Las notas adjuntas de la No. 1 a la 26 forman parte integral de los estados financieros

GRUPO BRAVCO S.A.

Estados del Resultado Integral

Por el ejercicio comprendido entre el 1 de enero y el 31 de diciembre del 2012,
con cifras comparativas del ejercicio comprendido entre el 1 de enero y el 31 de diciembre del 2011
(Expresados en dólares de los E.U.A.)

	<u>Notas</u>	<u>2012</u>	<u>2011</u>
Ingresos ordinarios por venta de bienes y servicios	21	6.663.759	5.723.330
Costo de ventas		4.396.402	3.582.664
Utilidad bruta		2.267.357	2.140.666
Gastos:			
Gastos operacionales	22	1.840.039	1.396.791
Gastos generales	22	192.915	193.530
Total gastos		2.032.954	1.590.321
Otros ingresos	23	115.143	59.439
Otros gastos		3.998	8.718
Ganancia antes de impuesto a la renta		345.548	601.066
Impuesto a la renta	17 (a)	101.740	155.357
Resultado neto		243.808	445.709



Alfredo Ochoa
Gerente General



Amparito Ramirez
Contadora


Las notas adjuntas de la No. 1 a la 26 forman parte integral de los estados financieros


GRUPO BRAVCO S.A.

Estados de cambios en el patrimonio

Por el ejercicio comprendido entre el 1 de enero y el 31 de diciembre del 2012.
con cifras comparativas del ejercicio comprendido entre el 1 de enero y el 31 de diciembre del 2011
(Expresados en dólares de los E.U.A.)

	Nota	Capital suscrito y pagado	Reserva legal	Reserva de capital	Resultados acumulados		
					Resultados acumulados por adopción de NIIF por primera vez	Resultados acumulados	Total patrimonio
Saldos al 1 de enero del 2011 NEC		1,011,000	153,770	9,579		517,813	1,692,162
Ajustes aplicación NIIF					58,398		58,398
Saldos al 1 de enero del 2011 NIIF		1,011,000	153,770	9,579	58,398	517,813	1,750,560
Apropiación reserva legal			51,781			(51,781)	(466,032)
Dividendo Pagados					25,699	420,010	445,709
Resultado neto							
Saldos al 31 de diciembre del 2011	19	1,011,000	205,551	9,579	84,097	420,010	1,730,237
Apropiación reserva legal			42,001			(42,001)	
Resultado neto						243,808	243,808
Saldos al 31 de diciembre del 2011	19	1,011,000	247,552	9,579	84,097	621,817	1,974,045


Alfredo Ochoa
Gerente General


Amparo Ramirez
Contadora


Las notas adjuntas de la No. 1 a la 26 forman parte integral de los estados financieros

GRUPO BRAVCO S.A.

Estados de flujos de efectivo

Por el año terminado al 31 de diciembre de 2012, con cifras comparativas al 31 de diciembre de 2011
(Expresados en dólares de los E.U.A.)

	<u>2012</u>	<u>2011</u>
Flujo originado por actividades de operación		
Efectivo provisto por clientes	6.016.406	6.187.100
Efectivo utilizado en proveedores, empleados y otros	(6.044.247)	(5.024.616)
Efectivo utilizado en impuesto a la renta	(57.713)	(35.814)
Total efectivo neto (utilizado en) provisto por actividades de operación	(85.554)	1.126.670
Flujo originado por actividades de inversión		
Aumento de equipos, mobiliario y vehículos, neto	(257.651)	(101.616)
Aumento de activos intangibles	(37.744)	(29.576)
Disminución (Aumento) de activos financieros mantenidos hasta el vencimiento	417.502	(752.495)
Disminución (Aumento) de activos financieros a valor razonable con cambios en resultados	43.521	242.449
Total efectivo neto provisto por (utilizado en) actividades de inversión	165.628	(641.238)
Flujo originado por actividades de financiamiento		
Dividendos pagados		(466.032)
Efectivo neto utilizado en actividades de financiamiento		(466.032)
Variación neta del efectivo en caja y bancos	80.074	19.400
Saldo inicial de efectivo en caja y bancos	129.614	110.214
Saldo final de efectivo en caja y bancos	209.688	129.614


Alfredo Ochoa
Gerente General


Amparito Ramírez
Contadora*

Las notas adjuntas de la No. 1 a la 26 forman parte integral de los estados financieros


GRUPO BRAVCO S.A.

Conciliación

Entre el flujo neto originado por actividades de operación y el resultado neto del ejercicio

Por el ejercicio comprendido entre el 1 de enero y el 31 de diciembre de 2012,
con cifras comparativas del ejercicio comprendido entre el 1 de enero y el 31 de diciembre de 2011
(Expresados en dólares de los E.U.A.)

	<u>2012</u>	<u>2011</u>
Resultado neto	243.808	445.709
Partidas de conciliación entre el resultado neto del año y los flujos de efectivo netos (utilizados en) provistos por actividades de operación		
Depreciación	94.817	86.022
Amortizaciones	28.927	30.473
Jubilación patronal y desahucio	(6.429)	27.758
Provisión por participación trabajadores	60.979	102.033
Provisión por impuesto a la renta corriente y diferido	101.740	155.357
Provisión de ingresos	(76.339)	(325.745)
Provisión de cuentas de dudosa recuperación	3.151	2.445
Resultado conciliado	450.654	524.052
Cambios netos en el capital de trabajo		
(Aumento) Disminución de cuentas por cobrar y otras cuentas por cobrar	(571.014)	789.515
(Aumento) Disminución de inventarios	(35.085)	165.557
Aumento (Disminución) de cuentas por pagar y otras cuentas por pagar	257.719	(431.766)
Disminución de obligaciones acumuladas	(86.706)	(128.281)
Disminución de obligaciones tributarias	(177.461)	(118.152)
Aumento de pasivo por ingresos diferidos	76.339	325.745
Efectivo neto (utilizado en) provisto por actividades de operación	(85.554)	1.126.670


Alfredo Ochoa
Gerente General


Amparito Ramirez
Contadora

Las notas adjuntas de la No. 1 a la 26 forman parte integral de los estados financieros