

AN-198-2010

Quito, 26 de mayo de 2010

SI

Señores
SUPERINTENDENCIA DE COMPAÑIAS DEL ECUADOR
Ciudad.-

De nuestras consideraciones:

En calidad de auditores externos, les estamos enviando un juego del informe de auditoría al 31 de diciembre de 2009, conjuntamente con los estados financieros de:


GRUPO BRAVCO S.A.

EXPEDIENTE Nro. 15035

Atentamente,

AENA, Auditores y Consultores Cía. Ltda.


CPA. Wilson Silva Mantilla
Representante Legal



Desde 1990


No hablamos de seriedad y confianza,
las practicamos a diario.

Av. 12 de Octubre 1830 y Cordero
Edif. World Trade Center
Torre B • Piso 2
Casilla 17-21-01371
Telfs.: (593-2) 2231137 - 2557173/174
Telefax: (593-2) 2557178
Quito - Ecuador
www.aena.ws
email: aena1@attglobal.net
aena4@attglobal.net

15035

GRUPO BRAVCO S.A.

Estados Financieros
al 31 de diciembre de 2009 y 2008
Conjuntamente con el informe de los
Audidores Externos



INFORME DE LOS AUDITORES INDEPENDIENTES

A los Accionistas de **GRUPO BRAVCO S.A.**:

Informe sobre los estados financieros

1. Hemos auditado los estados financieros adjuntos de la Compañía **GRUPO BRAVCO S.A.**, que comprenden el balance general al 31 de diciembre del año 2009 y el correspondiente estado de resultados, de cambios en el patrimonio de los accionistas y de flujos de efectivo por el año terminado en esa fecha, así como un resumen de las políticas contables significativas y otras notas explicativas. Los estados financieros emitidos al 31 de diciembre de 2008, fueron auditados por otro auditor, la opinión emitida con fecha 13 de marzo de 2009 es limpia.

Responsabilidad de la Gerencia por los estados financieros

2. La Gerencia de la Compañía es responsable por la preparación y presentación razonable de estos estados financieros de acuerdo con Normas Ecuatorianas de Contabilidad. Esta responsabilidad incluye: el diseño, la implementación y el mantenimiento del control interno pertinente a la preparación y presentación razonable de los estados financieros que no contienen distorsiones importantes, causadas por fraude o error; mediante la selección y aplicación de políticas contables apropiadas; y de la realización de estimaciones contables que sean razonables de acuerdo con las circunstancias.

Responsabilidad del auditor externo

3. Nuestra responsabilidad es expresar una opinión sobre los estados financieros basada en nuestra auditoría. Nuestra auditoría fue efectuada de acuerdo con Normas Internacionales de Auditoría. Dichas normas requieren que cumplamos con los requerimientos éticos y que planifiquemos y ejecutemos la auditoría con el fin de obtener seguridad razonable de que los estados financieros no contienen distorsiones importantes.

Una auditoría comprende la realización de procedimientos a fin de obtener evidencia de auditoría sobre los saldos y revelaciones en los estados financieros. Los procedimientos de auditoría que aplicamos dependen del juicio del auditor, incluyendo la evaluación del riesgo de que los estados financieros contengan distorsiones importantes debido a fraude o error. Al efectuar esta evaluación del

(Continúa en la siguiente página...)

A los Accionistas de **GRUPO BRAVCO S.A.:**


(Continuación...)


riesgo, el auditor toma en consideración el control interno de la Compañía que le es relevante para la preparación y presentación razonable de los estados financieros de la Compañía, a fin de diseñar procedimientos de auditoría apropiados a las circunstancias, pero no con el propósito de expresar una opinión sobre la efectividad del control interno de la Compañía. Una auditoría también incluye la evaluación de que los principios de contabilidad utilizados son apropiados y que las estimaciones contables realizadas por la Gerencia son razonables, así como una evaluación de la presentación general de los estados financieros.

Consideramos que la evidencia de auditoría que hemos obtenido es suficiente y apropiada para proporcionar una base para nuestra opinión de la auditoría.

Opinión

4. En nuestra opinión, los estados financieros mencionados en el párrafo 1, presentan razonablemente en todos los aspectos importantes, la situación financiera de **GRUPO BRAVCO S.A.** al 31 de diciembre de 2009 y el resultado de sus operaciones, y el flujo de efectivo por el año terminado en esa fecha, de acuerdo con las Normas Ecuatorianas de Contabilidad.


AENA, Auditores y Consultores
Registro en la Superintendencia
de Compañías del Ecuador N° 221


Wilson Silva Mantilla CPA
Representante Legal
Registro de CPA N° 19.085

Quito DM, 2 de marzo de 2010

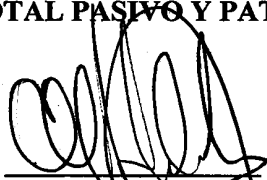
GRUPO BRAVCO S.A.

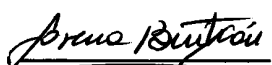
BALANCES GENERALES AL 31 DE DICIEMBRE DE 2009 Y 2008


(Expresados en dólares americanos)

	<u>NOTAS</u>	<u>2009</u>	<u>2008</u>
ACTIVOS			
ACTIVOS CORRIENTES:			
Caja y equivalentes	4	439.534	247.198
Cuentas por cobrar	5	292.153	85.394
Inventarios	6	44.602	34.148
Anticipos y otras cuentas por cobrar	7	327.923	133.570
Total activos corrientes		<u>1.104.212</u>	<u>500.310</u>
EQUIPOS	8	146.757	166.782
INVERSIONES A LARGO PLAZO	9	616.824	1.460.000
OTROS ACTIVOS	10	147.605	167.482
TOTAL ACTIVOS		<u>2.015.398</u>	<u>2.294.574</u>
PASIVOS Y PATRIMONIO			
PASIVOS CORRIENTES:			
Cuentas por pagar	11	310.908	295.678
Beneficios sociales	12	138.066	158.894
Impuestos por pagar	13	301.403	210.357
Total pasivos corrientes		<u>750.377</u>	<u>664.929</u>
CUENTA POR PAGAR LARGO PLAZO		<u>10.352</u>	<u>-</u>
PROVISION PARA JUBILACION PATRONAL Y DESAHUCIO	14	<u>34.997</u>	<u>22.740</u>
PATRIMONIO DE LOS ACCIONISTAS		<u>1.219.672</u>	<u>1.606.905</u>
TOTAL PASIVO Y PATRIMONIO		<u>2.015.398</u>	<u>2.294.574</u>

(Ver Estados de Cambios en el Patrimonio
de los Accionistas adjuntos)


Ing. Alfredo Ochoa
Gerente General


Lcda. Lorena Buitrón
Jefe Administrativa



Lcda. Elizabeth Angos
Contadora General


Las notas adjuntas (1 a 22) forman parte de estos estados financieros.


GRUPO BRAVCO S.A.

ESTADOS DE RESULTADOS
POR LOS AÑOS TERMINADOS AL 31 DE DICIEMBRE DE 2009 Y 2008
(Expresados en dólares americanos)

	<u>NOTAS</u>	<u>2009</u>	<u>2008</u>
VENTAS NETAS		5.024.020	3.347.431
COSTO DE VENTAS		<u>-2.831.887</u>	<u>-1.432.585</u>
MARGEN BRUTO		<u>2.192.133</u>	<u>1.914.846</u>
GASTOS DE ADMINISTRACION Y VENTAS		<u>-1.524.520</u>	<u>-1.167.226</u>
UTILIDAD EN OPERACIONES		<u>667.613</u>	<u>747.620</u>
OTROS:			
Egresos		-2.734	-68
Ingresos		<u>101.588</u>	<u>93.648</u>
Total		<u>98.854</u>	<u>93.580</u>
UTILIDAD ANTES DE PARTICIPACION TRABAJADORES E IMPUESTO A LA RENTA		<u>766.467</u>	<u>841.200</u>
MENOS:			
Participación trabajadores	15	-114.970	-126.180
Impuesto a la renta	15	<u>-167.760</u>	<u>-180.653</u>
Total		<u>-282.730</u>	<u>-306.833</u>
UTILIDAD NETA DEL AÑO		<u><u>483.737</u></u>	<u><u>534.367</u></u>
UTILIDAD NETA POR ACCION		<u>0,48</u>	<u>0,53</u>


Ing. Alfredo Ochoa
Gerente General


Lcda. Lorena Buitrón
Jefe Administrativa


Lcda. Elizabeth Angos
Contadora General

Las notas adjuntas (1 a 22) forman parte de estos estados financieros

GRUPO BRAVCO S.A.

ESTADOS DE CAMBIOS EN EL PATRIMONIO DE LOS ACCIONISTAS
POR LOS AÑOS TERMINADOS AL 31 DE DICIEMBRE DE 2009 Y 2008

(Expresados en dólares americanos)

	<u>NOTAS</u>	<u>2009</u>	<u>2008</u>
CAPITAL SOCIAL:	16		
Saldo al inicio del año		1.011.000	316.045
Capitalización reserva legal		-	69.590
Capitalización utilidades retenidas		-	625.365
Saldo al final del año		<u>1.011.000</u>	<u>1.011.000</u>
RESERVA LEGAL:	17		
Saldo al inicio del año		51.959	52.064
Transferencia de utilidades retenidas		53.437	69.485
Aumento de capital		-	-69.590
Saldo al final del año		<u>105.396</u>	<u>51.959</u>
RESERVA DE CAPITAL	18		
Saldo al inicio y al final del año		<u>9.579</u>	<u>9.579</u>
APORTE FUTURA CAPITALIZACION:			
Saldo al inicio del año		-	265.998
Devolución aporte a accionistas		-	-265.998
Saldo al final del año		<u>-</u>	<u>-</u>
UTILIDADES RETENIDAS:			
Saldo al inicio del año		534.367	694.850
Transferido a reserva legal		-53.437	-69.485
Aumento de capital		-	-625.365
Dividendos pagados con derechos fiduciarios	9	-870.000	-
Dividendos pagados en efectivo		-970	-
Utilidad neta del año		<u>483.737</u>	<u>534.367</u>
Saldo al final del año		<u>93.697</u>	<u>534.367</u>

(Continúa en la siguiente página ...)

Las notas adjuntas (1 a 22) forman parte de estos estados financieros


GRUPO BRAVCO S.A.


ESTADOS DE CAMBIOS EN EL PATRIMONIO DE LOS ACCIONISTAS
POR LOS AÑOS TERMINADOS AL 31 DE DICIEMBRE DE 2009 Y 2008

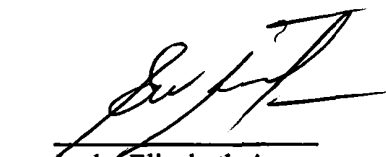
(Expresados en dólares americanos)

(Continuación...)

	<u>NOTAS</u>	<u>2009</u>	<u>2008</u>
TOTAL PATRIMONIO:			
Saldo al inicio del año		1.606.905	1.338.536
Devolución aporte a accionistas		-	-265.998
Dividendos pagados con derechos fiduciarios	9	-870.000	-
Dividendos pagados en efectivo		-970	-
Utilidad neta del año		483.737	534.367
Saldo al final del año		<u>1.219.672</u>	<u>1.606.905</u>


Ing. Alfredo Ochoa
Gerente General


~~Leda Lorena Buitrago~~
Jefe Administrativa


Lcda. Elizabeth Angos
Contadora General

Las notas adjuntas (1 a 22) forman parte de estos estados financieros

GRUPO BRAVCO S.A.

ESTADOS DE FLUJOS DE EFECTIVO
POR LOS AÑOS TERMINADOS AL 31 DE DICIEMBRE DE 2009 Y 2008
(Expresados en dólares americanos)

	<u>NOTAS</u>	<u>2009</u>	<u>2008</u>
FLUJOS DE EFECTIVO POR			
ACTIVIDADES DE OPERACION:			
Recibido de clientes		4.743.859	3.337.871
Pagado a proveedores y empleados		-4.521.149	-2.526.866
Otros ingresos, netos		98.854	93.580
Efectivo neto proveniente de actividades de operación		<u>321.564</u>	<u>904.585</u>
FLUJOS DE EFECTIVO POR			
ACTIVIDADES DE INVERSION:			
Adquisición de equipos, neta	8	-91.329	-72.046
Incremento neto de activos diferidos		-10.105	-19.580
Aporte al fideicomiso	9	-	-1.460.000
Adquisición de derechos fiduciarios	9	-26.824	-
Efectivo neto utilizado en actividades de inversión		<u>-128.258</u>	<u>-1.551.626</u>
FLUJOS DE EFECTIVO POR			
ACTIVIDADES DE FINANCIAMIENTO:			
Financiamiento cobrado de relacionadas		-	100.000
Devolución aportes futuras capitalizaciones		-	-265.998
Dividendos pagados en efectivo		-970	-
Efectivo neto utilizado en actividades de financiamiento		<u>-970</u>	<u>-165.998</u>
CAJA Y EQUIVALENTES:			
Incremento (Disminución) neto durante el año		192.336	-813.039
Saldo al inicio del año		247.198	1.060.237
Saldo al final del año	4	<u>439.534</u>	<u>247.198</u>

(Continúa en la siguiente página ...)


Las notas adjuntas (1 a 22) forman parte de estos estados financieros


GRUPO BRAVCO S.A.


ESTADOS DE FLUJOS DE EFECTIVO
POR LOS AÑOS TERMINADOS AL 31 DE DICIEMBRE DE 2009 Y 2008
(Expresados en dólares americanos)

(Continuación...)

	<u>NOTAS</u>	<u>2009</u>	<u>2008</u>
CONCILIACION DE LA UTILIDAD NETA CON EL EFECTIVO NETO PROVENIENTE DE ACTIVIDADES DE OPERACION			
Utilidad neta del año		483.737	534.367
Ajustes para conciliar la utilidad neta con el efectivo neto proveniente de actividades de operación:			
Provisión cartera de dudosa recuperación	5	1.874	574
Depreciación de equipo	8	95.320	99.757
Bajas y ajustes	8	16.034	1.861
Amortización de otros activos	10	29.982	28.460
Provisión jubilación patronal y desahucio	14	12.257	11.332
Provisión impuesto a la renta y participación trabajadores	15	282.730	306.833
Cambio en activos y pasivos:			
Cuentas por cobrar		-208.633	1.003
Inventarios		-10.453	-
Cuentas por pagar		15.231	98.982
Impuestos anticipados y por pagar		-197.879	-264.301
Otras cuentas por cobrar y pagar		-198.636	85.717
EFFECTIVO NETO PROVENIENTE DE ACTIVIDADES DE OPERACION		<u>321.564</u>	<u>904.585</u>


Ing. Alfredo Ochoa
Gerente General


Lcda. Lorena Buitrón
Jefe Administrativa


Lcda. Elizabeth Angos
Contadora General

Las notas adjuntas (1 a 22) forman parte de estos estados financieros

GRUPO BRAVCO S.A.

NOTAS A LOS ESTADOS FINANCIEROS
AL 31 DE DICIEMBRE DE 2009 Y 2008
(Expresadas en dólares americanos)

1. OBJETO DE LA COMPAÑIA

GRUPO BRAVCO S.A., fue constituida mediante escritura pública otorgada en la ciudad de Quito, República del Ecuador el 8 de mayo de 1981 e inscrita en el Registro Mercantil el 27 de julio del mismo año; con fecha 22 de agosto de 2002 cambió su objeto social, que indica que la Compañía tendrá como objeto social la realización de toda clase de actividades en el campo de las telecomunicaciones, por lo tanto, se dedicará a la explotación de los servicios finales y portadores de telecomunicaciones, sean estos de voz, imagen o datos y servicios de valor agregado, así como también de todos aquellos servicios que se creen, desarrollen o deriven a partir de los antes mencionados, incluyendo la explotación de los medios de información tecnológica existentes a la fecha, sean éstos alámbricos, inalámbricos o vinculados, o derivados de cualquier otro tipo de tecnología que se desarrolle en el futuro.

2. RESUMEN DE LOS PRINCIPALES INDICADORES DE LA ECONOMIA ECUATORIANA

En el mes de marzo del año 2000 el Ecuador adoptó el dólar americano como moneda oficial, un resumen de la evolución de los principales indicadores de la economía ecuatoriana desde hace cinco años, es el siguiente:

<u>Indicador</u>	<u>Año</u>				
	<u>2005</u>	<u>2006</u>	<u>2007</u>	<u>2008</u>	<u>2009</u>
% de inflación anual	4,36	2,87	3,32	8,83	4,31
Balanza Comercial: Superávit (Déficit) (millones de dólares)	912	1.055	1.189	1.373	-332
Salario Mínimo (en dólares)	150	160	170	200	218
Deuda Externa Pública (en millones de dólares)	10.851	10.215	10.328	10.028	7.392
Deuda Externa Privada (en millones de dólares)	6.662	6.143	5.790	7.739	5.921

3. **POLITICAS CONTABLES PARA LA PREPARACION Y PRESENTACION DE LOS ESTADOS FINANCIEROS**

a) Esquema de políticas contables al 31 de diciembre de 2009.-

La Compañía prepara y presenta sus estados financieros principalmente de acuerdo con Normas Ecuatorianas de Contabilidad (NEC), la Junta de Directores y otros cuerpos directivos de la Compañía son los responsables de la preparación y presentación de los estados financieros. La gerencia de la Compañía ha seleccionado y aplicado las políticas contables de la Compañía de manera que los estados financieros cumplan con todos los requerimientos de cada NEC y permitan una presentación estructurada de la posición financiera y las transacciones realizadas por la Compañía. Los estados financieros presentan los resultados de la administración de los recursos confiados a la gerencia de la Compañía.

El Ecuador ha adoptado algunas Normas Internacionales de Contabilidad en ausencia de una NEC específica, la gerencia puede utilizar su juicio para desarrollar una política contable que provea información más útil a los usuarios, al hacer este juicio, la gerencia debe considerar: a) los requerimientos en las NEC que se refieren a asuntos similares; b) las definiciones y criterios establecidos por el Comité de Pronunciamientos del Instituto de Investigaciones Contables del Ecuador; y, c) pronunciamientos de otros organismos para el establecimiento de normas y prácticas aceptadas en la industria a la que pertenece la compañía.

Un resumen de las principales Normas Ecuatorianas de Contabilidad aplicadas por la Compañía y de las disposiciones tributarias en el Ecuador, es el siguiente:

Inversiones.- Constituyen depósitos a plazo y están registrados al valor del desembolso.

Provisión para cartera de dudosa recuperación.- Sirve para cubrir posibles pérdidas que se puedan producir en la recuperación de cartera. Para efectos tributarios la Ley acepta como gasto deducible del año únicamente el 1% de los créditos concedidos durante el mismo y que estén vigentes al cierre del periodo fiscal.

Inventarios.- Los equipos se registran al costo histórico, con base al método promedio, los mismos que no exceden el valor de mercado.

(Continúa en la siguiente página...)

3. POLITICAS CONTABLES PARA LA PREPARACION Y PRESENTACION DE LOS ESTADOS FINANCIEROS

(Continuación...)

Equipos.- Se registran al costo de adquisición; los activos se deprecian de acuerdo con el método de línea recta, aplicando los porcentajes de depreciación establecidos por la Ley de Régimen Tributario Interno.

Activos diferidos.- Incluye software, derechos y licencias y gastos preoperacionales los cuales se registran al costo menos la amortización acumulada.

Participación a trabajadores.- Constituye el cálculo del 15% sobre la utilidad contable y se carga a los resultados del año.

Impuesto a la renta.- Se calcula a la tarifa del 25% sobre la utilidad tributable y se carga a resultados del año. Si la Compañía decide reinvertir las utilidades del año aplicará la tarifa del 15% siempre y cuando aumente el capital social por igual valor al de la reinversión en maquinaria nueva o equipos que lo destinen para su actividad productiva, así como para la adquisición de bienes relacionados con investigación y tecnología que mejoren la productividad, generen diversificación productiva e incremento de empleo.

Provisión para jubilación patronal y desahucio.- Se actualiza con base al correspondiente cálculo matemático actuarial, la Compañía provisiona para jubilación patronal para los trabajadores que tienen más de diez años en la misma y para desahucio lo hace en forma parcial. Para efectos tributarios únicamente se considera como gasto deducible del año, la provisión para aquellos trabajadores que tienen más de 10 años de servicio en la Compañía.

Ingresos, costos y gastos.- Se contabilizan sobre la base de lo devengado.

Utilidad neta por acción.- La utilidad neta por acción se calcula en base al promedio de las acciones en circulación durante el ejercicio económico.

Registros contables y unidad monetaria.- Los registros contables de la Compañía se llevan en dólares americanos, que es la moneda de circulación oficial a partir de marzo de 2000.

(Continúa en la siguiente página...)

3. POLITICAS CONTABLES PARA LA PREPARACION Y PRESENTACION DE LOS ESTADOS FINANCIEROS

(Continuación...)

b) Implementación de Normas Internacionales de Información Financiera

La Superintendencia de Compañías del Ecuador emitió la resolución N° 08.G.DSC del 20 de noviembre de 2008, en la que establece el siguiente cronograma para la implementación y adopción de NIIF:

Año de implementación	Grupo de compañías que aplican
1 de enero de 2010	Compañías de auditoría externa y entes sujetos y regulados por la Ley de Mercado de Valores
1 de enero de 2011	Compañías con activos iguales o superiores a cuatro millones de dólares; holding, tenedoras de acciones, compañías de economía mixta, las entidades del sector público y sucursales de compañías extranjeras
1 de enero de 2012	El resto de compañías controladas por la Superintendencia de Compañías del Ecuador.

La misma resolución determina que el año de transición (año en el que se debe preparar el proyecto de implementación de NIIF y emitir los primeros estados financieros con NIIF) es el inmediato anterior al año de la aplicación. Para el caso específico de **GRUPO BRAVCO S.A.**, el año de aplicación de NIIF es el 2012 y el año de transición es el 2011, consecuentemente, de acuerdo con la misma resolución, hasta el 31 de marzo de 2011, debe ser aprobado el plan de implementación de NIIF por la Junta General de Accionistas de la Compañía.

4. CAJA Y EQUIVALENTES

El rubro está conformado por:

	2009	2008
Caja	23.426	150
Bancos	30.819	61.162
Inversiones temporales (1)	385.289	185.886
	<u>439.534</u>	<u>247.198</u>

(Continúa en la siguiente página...)

4. CAJA Y EQUIVALENTES

- (1) Al 31 de diciembre de 2009 corresponde a un certificado de inversión en Dineros por 160.000 a una tasa de interés del 5,45% anual, con vencimiento el 1 de febrero de 2010; fondo de inversión en Fondos Pichincha por 188.774 a una tasa de interés del 2,64% anual sin fecha de vencimiento definida y en el Banco General Rumiñahui por 36.515 a una tasa de interés del 6,5% anual, con vencimiento el 7 de junio de 2010.

5. CUENTAS POR COBRAR

El rubro está conformado por:

	<u>2009</u>	<u>2008</u>
Cientes (1)	296.323	87.690
Menos - Provisión para cartera de dudosa recuperación	<u>-4.170</u>	<u>-2.296</u>
	<u>292.153</u>	<u>85.394</u>

- (1) Para el año 2009 se incluyen 105.583 que corresponden a cuentas por cobrar a partes relacionadas (ver nota a los estados financieros N° 19).

El movimiento de la provisión para cuentas de dudosa recuperación durante el año fue el siguiente:

	<u>2009</u>	<u>2008</u>
Saldo al inicio del año	2.296	1.722
Provisión del año	<u>1.874</u>	<u>574</u>
Saldo al final del año	<u>4.170</u>	<u>2.296</u>

6. INVENTARIOS

El rubro está conformado por:

	<u>2009</u>	<u>2008</u>
Equipos	44.602	28.292
Equipos Option Pack Lap	<u>-</u>	<u>5.856</u>
	<u>44.602</u>	<u>34.148</u>

7. ANTICIPOS Y OTRAS CUENTAS POR COBRAR

El rubro está conformado por:

	<u>2009</u>	<u>2008</u>
Retenciones en la fuente del año	88.051	64.735
Anticipo impuesto a la renta (1)	123.101	25.252
Anticipos proveedores	21.217	2.807
Fideicomiso (2)	79.426	26.309
Otras cuentas por cobrar	16.128	14.467
	<u>327.923</u>	<u>133.570</u>

(1) En el año 2009 se incluyen anticipos de impuesto a la renta por 25.591 y retenciones en la fuente por dividendos anticipados por 97.510.

(2) En esta cuenta se registran los dividendos ganados por la inversión que se mantiene en el "Fideicomiso Mercantil de Inversión Conjunta" (ver nota a los estados financieros N° 9).

8. EQUIPOS

El rubro está conformado por:

	<u>% de tasa anual de depreciación</u>	<u>2009</u>	<u>2008</u>
Instalaciones	10	76.064	75.046
Equipos de computación	33	134.522	115.974
Equipos de comunicaciones	33	290.212	255.326
Muebles de oficina	10	4.098	3.308
Vehículos	20	21.126	14.004
Equipo electrónico	33	3.159	2.177
Equipo de oficina	10	2.000	-
Telefonía	33	22.492	12.543
Total		<u>553.673</u>	<u>478.378</u>
Menos - Depreciación acumulada		<u>-406.916</u>	<u>-311.596</u>
Neto		<u>146.757</u>	<u>166.782</u>

(Continúa en la siguiente página...)

8. EQUIPOS

(Continuación...)

El movimiento del rubro durante el año es el siguiente:

	<u>2009</u>	<u>2008</u>
Saldo al inicio del año, neto	166.782	194.493
Adiciones	91.329	73.907
Depreciación del año	-95.320	-99.757
Bajas y ajustes	-16.034	-1.861
Saldo al final del año, neto	<u>146.757</u>	<u>166.782</u>

9. INVERSIONES A LARGO PLAZO

El movimiento del rubro durante el año es el siguiente:

	<u>2009</u>	<u>2008</u>
Saldo al inicio del año, neto	1.460.000	-
Adiciones	26.824	1.460.000
Dividendos pagados con derechos fiduciarios (1)	-870.000	-
Saldo al final del año, neto	<u>616.824</u>	<u>1.460.000</u>

Corresponde a la inversión en el "Fideicomiso Mercantil de Inversión Conjunta" constituido en diciembre 8 de 2008, cuyo objetivo principal es recibir los recursos, que serán aportados por los constituyentes, destinándolos principalmente a realizar inversiones de conformidad a las instrucciones estipuladas en el contrato del Fideicomiso Mercantil.

Los constituyentes del "Fideicomiso Mercantil de Inversión Conjunta" son: Grupo Bravco S.A., Proauto S.A., Constructora e Inmobiliaria Construecuador S.A., Miracom S.A., E. Maulme C.A., Inmobiliaria Industrial Río Pacífico Inriopa C.A. y Mirasol S.A.

(Continúa en la siguiente página...)

9. INVERSIONES A LARGO PLAZO

(Continuación...)

- (1) En el año 2009 corresponde a la entrega de participaciones en el "Fideicomiso Mercantil de Inversión Conjunta" a favor de Inmobiliaria Industrial Río Pacífico Inriopa C.A., por concepto de pago de dividendos en las utilidades del Grupo Bravco S.A. (480.000 por dividendos de años anteriores al 2009 y 390.000 por anticipo de dividendos del año 2009, sobre los cuales se retuvo el 25% de impuesto a la renta), teniendo en cuenta que, Inmobiliaria Industrial Río Pacífico Inriopa C.A. es accionista del Grupo Bravco S.A.

10. OTROS ACTIVOS

El rubro está conformado por:

	<u>2009</u>	<u>2008</u>
Gastos preoperacionales	10.000	10.000
Derechos y licencias (1)	290.179	274.896
Software	10.707	10.707
Pagos anticipados	7.799	12.977
Total	318.685	308.580
Menos - Amortización acumulada	-171.080	-141.098
Neto	<u>147.605</u>	<u>167.482</u>

- (1) Incluye 250.000 que corresponde al pago de la concesión para prestación de servicios portadores y licencias para uso de softwares, los mismos que son utilizados para las diferentes actividades que realiza la Compañía.

11. CUENTAS POR PAGAR

El rubro está conformado por:

	<u>2009</u>	<u>2008</u>
Proveedores (1)	178.164	291.555
Otras cuentas	2.764	3.156
Anticipo de clientes (2)	101.979	967
Otras provisiones	28.001	-
	<u>310.908</u>	<u>295.678</u>

(Continúa en la siguiente página...)

11. CUENTAS POR PAGAR

(Continuación...)

- (1) Al 31 de diciembre de 2009 corresponde principalmente a cuentas por pagar a Centro de Radio y Televisión Cratel C.A. por 55.500 y Tallard Technologies Ecuador S.A. por 50.490.
- (2) En el año 2009 el saldo corresponde a cobros anticipados que realiza la compañía a sus clientes, tales como: Hidroeléctrica Coca Codo Sinclair S.A. Cocasinclair, Brenntag Ecuador S.A., Coac Alianza del Valle y Credife Desarrollo Microempresarial S.A.

12. BENEFICIOS SOCIALES

El rubro está conformado por:

	<u>2009</u>	<u>2008</u>
Instituto Ecuatoriano de Seguridad Social	12.825	11.067
Beneficios sociales	8.355	7.182
Fondo de reserva	1.916	14.465
Participación trabajadores en las utilidades	<u>114.970</u>	<u>126.180</u>
	<u>138.066</u>	<u>158.894</u>

13. IMPUESTOS POR PAGAR

El rubro está conformado por:

	<u>2009</u>	<u>2008</u>
Impuesto al Valor Agregado	21.865	20.178
Retenciones en la fuente	111.778	9.526
Impuesto a la renta	<u>167.760</u>	<u>180.653</u>
	<u>301.403</u>	<u>210.357</u>

14. PROVISION PARA JUBILACION PATRONAL Y DESAHUCIO

El movimiento del rubro durante el año es el siguiente:

	Jubilación patronal	Desahucio	Total
Saldo al 31 de diciembre del 2007	11.408	2.606	14.014
Pagos	-	-2.606	-2.606
Provisión del año	8.492	2.840	11.332
Saldo al 31 de diciembre del 2008	19.900	2.840	22.740
Provisión del año	8.717	3.540	12.257
Saldo al 31 de diciembre del 2009	28.617	6.380	34.997

Al 31 de diciembre de 2009 y 2008 la provisión para jubilación patronal y desahucio se encuentran respaldadas con el respectivo estudio matemático actuarial efectuado por un profesional independiente; únicamente se registra la provisión para los trabajadores con más de diez años de servicio en la Compañía.

Para el año 2009, de acuerdo con el cálculo actuarial, la Provisión para Jubilación Patronal asciende a 50.330 y para Desahucio 14.688; la Compañía provisionó para Jubilación Patronal 28.617 y para Desahucio 6.380 que corresponde a los trabajadores con más de diez años de servicio en la misma. La diferencia no provisionada para Jubilación Patronal asciende a 21.713 y para Desahucio 8.308.

15. IMPUESTO A LA RENTA**a) Conciliación tributaria.-**

De acuerdo con las disposiciones de la Ley de Régimen Tributario Interno, la Compañía preparó la respectiva conciliación tributaria; un detalle de la misma es el siguiente:

	2009	2008
Utilidad antes de participación a trabajadores e impuesto a la renta	766.467	841.200
(-) 15% Participación trabajadores	-114.970	-126.180
Utilidad (pérdida) antes de impuesto a la renta	651.497	715.020
(+) Gastos no deducibles	24.387	11.861
(-) Otras deducciones	-4.843	-4.273
Base imponible para impuesto a la renta	671.041	722.608
Impuesto a la renta 25%	167.760	180.652

(Continúa en la siguiente página...)

15. IMPUESTO A LA RENTA

(Continuación...)

b) Movimiento de impuesto a la renta.-

El movimiento del impuesto a la renta durante el año es el siguiente:

	<u>2009</u>	<u>2008</u>
Saldo al inicio del año	90.665	147.970
(-) Pagos	-90.665	-147.970
(+) Provisión del año	167.760	180.652
(-) Anticipo de impuesto a la renta	-25.591	-25.252
(-) Retenciones en la fuente (1)	-88.051	-64.735
(-) Retenciones en la fuente por dividendos Anticipados	-97.510	-
(Retenciones a favor de la Compañía)		
Impuesto por pagar	<u>-43.392</u>	<u>90.665</u>

- (1) Este valor corresponde a las retenciones de Impuesto a la Renta realizados por sus clientes en el año, la Compañía registra contablemente la disminución de las retenciones en el año en que declara el impuesto en referencia.

16. CAPITAL SOCIAL

Al 31 de diciembre de 2009 y 2008 el capital suscrito y pagado es 1.011.000 acciones nominativas de un dólar cada una. El principal accionista es la compañía Inmobiliaria Industrial Río Pacífico Inriopa C.A. de nacionalidad ecuatoriana.

17. RESERVA LEGAL

La Ley de Compañías establece una apropiación obligatoria del 10% de la utilidad neta anual (luego de la participación a los trabajadores e impuesto a la renta) hasta que represente el 50% del capital pagado. Esta reserva no está disponible para el pago de dividendos en efectivo, pero puede ser capitalizada en su totalidad o utilizada para absorber pérdidas.

18. RESERVA DE CAPITAL

Este rubro incluye los saldos transferidos de la cuenta reserva revalorización del patrimonio y reexpresión monetaria en el año 2000 con motivo de dolarización de los saldos; esta reserva puede ser capitalizada o utilizada para absorber pérdidas.

19. TRANSACCIONES CON PARTES RELACIONADAS

La clasificación de partes relacionadas se ha efectuado tomando en consideración las Normas Ecuatorianas de Contabilidad y las disposiciones de la Ley de Régimen Tributario Interno (artículo 4 de la Ley y del respectivo Reglamento).

Las principales transacciones con partes relacionadas durante el año 2009 y 2008 son las siguientes:

	<u>2009</u>	<u>2008</u>
Venta de bienes y servicios (1)	3.374.366	572.852
Compras efectuadas (2)	266.910	246.826
Inversión en Fideicomiso de inversión conjunta	-	1.460.000
Entrega de participaciones por dividendos (3)	870.000	-

- (1) En el año 2009 incluye principalmente la venta y renta de productos de hardware y software, internet y transmisión de datos realizadas al Banco Pichincha C.A. por 2.436.640 y a Diners Club del Ecuador S.A. por 448.268 y en el año 2008 a Centro de Radio y Televisión Cratel C.A. por 67.363
- (2) Para el año 2009 se incluye principalmente el pago de Honorarios por 132.891 y por publicidad con Centro de Radio y Televisión Cratel C.A. por 50.000.
- (3) Ver nota a los estados financieros N° 9.

(Continúa en la siguiente página...)

19. TRANSACCIONES CON PARTES RELACIONADAS

(Continuación...)

	<u>2009</u>	<u>2008</u>
Cuentas por cobrar:		
Banco Pichincha	1	-
Mirasol S.A.	-	756
Miracom S.A.	-	696
Auto Delta Cía. Ltda.	539	916
Hidrotopo S.A.	1	39
Publipromueve	-	3.132
Diners Club del Ecuador S.A.	18.629	-
Centro de Radio y Televisión Cratel C.A.	<u>86.413</u>	<u>23.950</u>
	<u>105.583</u>	<u>29.489</u>

Estos saldos se encuentran incluidos en las cuentas por cobrar clientes (ver nota a los estados financieros N° 5).

	<u>2009</u>	<u>2008</u>
Cuentas por pagar:		
Centro de Radio y Televisión Cratel C.A. (1)	55.500	221.852

(1) Ver nota a los estados financieros N° 11.

20. GARANTIAS

Al 31 de diciembre de 2009 existe la siguiente garantía por obligaciones propias:

Banco	Nro.	Detalle	Valor	Emisión	Vencimiento
Rumiñahui	G 0001305	Garantía Bancaria	60.000	05-06-2009	07-06-2010

21. REFORMAS TRIBUTARIAS

En el Suplemento del Registro Oficial N° 94 del 23 de diciembre de 2009, se publicó la Ley Reformatoria a la Ley de Régimen Tributario Interno y a la Ley Reformatoria para la Equidad Tributaria, las mismas que tendrán aplicación a partir del año 2010, los principales aspectos de estas reformas son:

(Continúa en la siguiente página...)

21. REFORMAS TRIBUTARIAS

(Continuación...)

- a) Se elimina de la exoneración del Impuesto a la Renta a los dividendos y utilidades que sean distribuidos a favor de: a) de sociedades domiciliadas en paraísos fiscales o jurisdicciones de menor imposición que el Ecuador; y, b) de personas naturales residentes en el Ecuador.
- b) Quedan exentos del Impuesto a la Renta, los dividendos de acciones que se distribuyan a consecuencia de la reinversión de utilidades, en los términos que establece la Ley Reformativa (ver literal e de esta nota).
- c) Los contribuyentes que realicen operaciones con partes relacionadas quedarán exentos de la aplicación del régimen de precios de transferencia cuando:
1) tengan impuesto causado superior al 3% de sus ingresos gravables; 2) no realicen operaciones con residentes en paraísos fiscales o regímenes preferentes; y, 3) no mantengan suscrito con el Estado contrato para la exploración y explotación de recursos no renovables.
- d) Los dividendos y las utilidades de sociedades así como los beneficios obtenidos por fideicomisos mercantiles, distribuidos a favor de personas naturales residentes en el país, formarán parte de su renta global, teniendo derecho a utilizar, en su declaración de impuesto a la renta global, como crédito, el impuesto pagado por la sociedad correspondiente a ese dividendo, utilidad o beneficio, que en ningún caso será mayor al 25% de su valor. El crédito tributario aplicable no será mayor al impuesto que le correspondería pagar a la persona natural por ese ingreso dentro de su renta global.
- e) Las sociedades que reinviertan sus utilidades en el país podrán obtener una reducción de 10 puntos porcentuales de la tarifa de Impuesto a la Renta sobre el monto reinvertido en activos productivos, siempre y cuando adquieran maquinaria nueva o equipos que lo destinen para su actividad productiva, así como para la adquisición de bienes relacionados con investigación y tecnología que mejoren la productividad, generen diversificación productiva e incremento de empleo.

(Continúa en la siguiente página...)

21. REFORMAS TRIBUTARIAS

(Continuación...)

- f) Sobre los dividendos y utilidades de las sociedades y sobre los beneficios obtenidos de fideicomisos mercantiles, fondos de cesantía y fondos de inversión gravados, que constituyan renta gravada, se realizará la retención en la fuente conforme se establezca en el Reglamento a esta Ley. Cuando una sociedad otorgue a sus socios, accionistas, partícipes o beneficiarios, préstamos de dinero, se considerará dividendos o beneficios anticipados por la sociedad y por consiguiente, ésta deberá efectuar la retención del 25% sobre su monto. Tal retención será declarada al mes siguiente de efectuada y dentro de los plazos previstos en el Reglamento y constituirá crédito tributario para la compañía en su declaración de Impuesto a la Renta.
- g) Se establece como sistema único para calcular el anticipo de impuesto a la renta el valor que resulte de la sumatoria de: 0,2% sobre el patrimonio, más el 0,2% del total de costos y gastos deducibles a efectos del impuesto a la renta, más el 0,4% del activo total, más el 0,4% del total de los ingresos gravables a efectos del impuesto a la renta.
- h) La tarifa de impuesto a las salidas de capitales al exterior se establece en el 2%.

22. EVENTOS SUBSECUENTES

Desde el cierre del año 2009 hasta la fecha de emisión del informe de los auditores externos (marzo, 2 de 2010), no existen eventos subsecuentes importantes que deban ser revelados como parte de una presentación razonable de los estados financieros adjuntos a estas notas.