



**SUPERINTENDENCIA
DE COMPAÑÍAS**

| | |
|-------------------|------------------------------------|
| RAZÓN SOCIAL | HIDROTAMBO S.A. |
| DIRECCIÓN | AMAZONAS N36-177 Y NACIONES UNIDAS |
| EXPEDIENTE | 150308 |
| RUC | 1791894146001 |
| AÑO | 2011 |
| FORMULARIO | SC.NIIF.150308.2011.1 |
| NÚMERO DE INGRESO | 65794 |

FECHA DE LA JUNTA QUE APROBÓ LOS ESTADOS FINANCIEROS
(DD/MM/AAAA)


30/03/2012

CONCILIACIÓN DEL ESTADO DE SITUACIÓN FINANCIERA


| CUENTA | CODIGO | INICIO DEL PERIODO DE TRANSICIÓN | | | | FINAL DEL PERIODO DE TRANSICIÓN | | | |
|---|---------|----------------------------------|---------------------------|---------------|---------------------------------------|---------------------------------|------------------------|------------|---------------------------------------|
| | | SALDOS NEC US\$ | AJUSTES POR CONVERSIÓN | | SALDOS NIIF EXTRACONTABLES US\$ | SALDOS NEC US\$ | AJUSTES POR CONVERSIÓN | | SALDOS NIIF EXTRACONTABLES US\$ |
| | | | DEBE US\$ | HABER US\$ | | | DEBE US\$ | HABER US\$ | |
| ACTIVO | 1 | 8.007.846,50 | | | 8.007.846,50 | 6.793.885,65 | 1.672.658,60 | | 8.466.544,25 |
| ACTIVO CORRIENTE | 101 | 1.719.362,06 | | | 1.719.362,06 | 1.216.100,12 | | | 1.216.100,12 |
| EFFECTIVO Y EQUIVALENTES DEL EFFECTIVO | 10101 | 4.075,17 | | | 4.075,17 | 7.732,84 | | | 7.732,84 |
| ACTIVOS FINANCIEROS | 10102 | 1.715.286,89 | | | 1.715.286,89 | 1.208.367,28 | | | 1.208.367,28 |
| ACTIVOS FINANCIEROS AL VALOR RAZONABLE CON CAMBIOS EN RESULTADOS | 1010201 | | | | | | | | |
| ACTIVOS FINANCIEROS DISPONIBLES PARA LA VENTA | 1010202 | | | | | | | | |
| ACTIVOS FINANCIEROS MANTENIDOS HASTA EL VENCIMIENTO | 1010203 | | | | | | | | |
| (-) PROVISION POR DETERIORO | 1010204 | | | | | | | | |
| DOCUMENTOS Y CUENTAS POR COBRAR CLIENTES NO RELACIONADOS | 1010205 | 3.645,00 | | | 3.645,00 | 1.208.367,28 | | | 1.208.367,28 |
| DOCUMENTOS Y CUENTAS POR COBRAR CLIENTES RELACIONADOS | 1010206 | | | | | | | | |
| OTRAS CUENTAS POR COBRAR RELACIONADAS | 1010207 | | | | | | | | |
| OTRAS CUENTAS POR COBRAR | 1010208 | 1.711.641,89 | | | 1.711.641,89 | | | | |
| (-) PROVISIÓN CUENTAS INCOBRABLES | 1010209 | | | | | | | | |
| INVENTARIOS | 10103 | | | | | | | | |
| INVENTARIOS DE MATERIA PRIMA | 1010301 | | | | | | | | |
| INVENTARIOS DE PRODUCTOS EN PROCESO | 1010302 | | | | | | | | |
| INVENTARIOS DE SUMINISTROS O MATERIALES A SER CONSUMIDOS EN EL PROCESO DE PRODUCCIÓN | 1010303 | | | | | | | | |
| INVENTARIOS DE SUMINISTROS O MATERIALES A SER CONSUMIDOS EN LA PRESTACIÓN | 1010304 | | | | | | | | |

**SUPERINTENDENCIA
DE COMPAÑÍAS**
- 9 JUL. 2012
OPERADOR 08
QUITO


| | | | | | | | | | |
|---|---------|--------------|--|--|--------------|--------------|--------------|--|--------------|
| INVENTARIOS DE PRODUCTOS TERMINADOS Y MERCADERIA EN ALMACÉN - PRODUCIDO POR LA COMPAÑIA | 1010305 | | | | | | | | |
| INVENTARIOS DE PRODUCTOS TERMINADOS Y MERCADERIA EN ALMACÉN - COMPRADO DE TERCEROS | 1010306 | | | | | | | | |
| MERCADERÍAS EN TRÁNSITO | 1010307 | | | | | | | | |
| OBRAS EN CONSTRUCCION | 1010308 | | | | | | | | |
| INVENTARIOS REPUESTOS, HERRAMIENTAS Y ACCESORIOS | 1010309 | | | | | | | | |
| OTROS INVENTARIOS | 1010310 | | | | | | | | |
| (-) PROVISIÓN DE INVENTARIOS POR VALOR NETO DE REALIZACIÓN | 1010311 | | | | | | | | |
| (-) PROVISIÓN DE INVENTARIOS POR DETERIORO FISICO | 1010312 | | | | | | | | |
| SERVICIOS Y OTROS PAGOS ANTICIPADOS | 10104 | | | | | | | | |
| SEGUROS PAGADOS POR ANTICIPADO | 1010401 | | | | | | | | |
| ARRIENDOS PAGADOS POR ANTICIPADO | 1010402 | | | | | | | | |
| ANTICIPOS A PROVEEDORES | 1010403 | | | | | | | | |
| OTROS ANTICIPOS ENTREGADOS | 1010404 | | | | | | | | |
| ACTIVOS POR IMPUESTOS CORRIENTES | 10105 | | | | | | | | |
| CRÉDITO TRIBUTARIO A FAVOR DE LA EMPRESA (IVA) | 1010501 | | | | | | | | |
| CRÉDITO TRIBUTARIO A FAVOR DE LA EMPRESA (I. R.) | 1010502 | | | | | | | | |
| ANTICIPO DE IMPUESTO A LA RENTA | 1010503 | | | | | | | | |
| ACTIVOS NO CORRIENTES MANTENIDOS PARA LA VENTA Y OPERACIONES DISCONTINUADAS | 10106 | | | | | | | | |
| OTROS ACTIVOS CORRIENTES | 10107 | | | | | | | | |
| ACTIVO NO CORRIENTE | 102 | 6.288.484,44 | | | 6.288.484,44 | 5.577.785,53 | 1.672.658,60 | | 7.250.444,13 |
| PROPIEDADES, PLANTA Y EQUIPO | 10201 | 3.099.961,03 | | | 3.099.961,03 | 5.097.304,31 | 1.606.773,94 | | 6.704.078,25 |
| TERRENOS | 1020101 | 34.445,60 | | | 34.445,60 | 41.049,18 | 120.054,79 | | 161.103,97 |
| EDIFICIOS | 1020102 | | | | | | | | |
| CONSTRUCCIONES EN CURSO | 1020103 | | | | | 1.992.154,21 | 213.146,01 | | 2.205.300,22 |
| INSTALACIONES | 1020104 | | | | | | | | |
| MUEBLES Y ENSERES | 1020105 | 2.238,88 | | | 2.238,88 | 2.238,88 | | | 2.238,88 |
| MAQUINARIA Y | | | | | | | | | |




| | | | | | | | | | |
|--|-----------|--------------|--|--|--------------|--------------|--------------|--|--------------|
| EQUIPO | 1020106 | 3.065.488,60 | | | 3.065.488,60 | 3.064.100,92 | 1.273.573,14 | | 4.337.674,06 |
| NAVES, AERONAVES, BARCAZAS Y SIMILARES | 1020107 | | | | | | | | |
| EQUIPO DE COMPUTACIÓN | 1020108 | | | | | | | | |
| VEHÍCULOS, EQUIPOS DE TRANSPORTE Y EQUIPO CAMINERO MÓVIL | 1020109 | | | | | | | | |
| OTROS PROPIEDADES, PLANTA Y EQUIPO | 1020110 | | | | | | | | |
| REPUESTOS Y HERRAMIENTAS | 1020111 | | | | | | | | |
| (-) DEPRECIACIÓN ACUMULADA PROPIEDADES, PLANTA Y EQUIPO | 1020112 | -2.212,05 | | | -2.212,05 | -2.238,88 | | | -2.238,88 |
| (-) DETERIORO ACUMULADO DE PROPIEDADES, PLANTA Y EQUIPO | 1020113 | | | | | | | | |
| ACTIVOS DE EXPLORACIÓN Y EXPLOTACIÓN | 1020114 | | | | | | | | |
| ACTIVOS DE EXPLORACIÓN Y EXPLOTACIÓN | 102011401 | | | | | | | | |
| (-) AMORTIZACIÓN ACUMULADA DE ACTIVOS DE EXPLORACIÓN Y EXPLOTACIÓN | 102011402 | | | | | | | | |
| (-) DETERIORO ACUMULADO DE ACTIVOS DE EXPLORACIÓN Y EXPLOTACIÓN | 102011403 | | | | | | | | |
| PROPIEDADES DE INVERSIÓN | 10202 | | | | | | | | |
| TERRENOS | 1020201 | | | | | | | | |
| EDIFICIOS | 1020202 | | | | | | | | |
| (-) DEPRECIACIÓN ACUMULADA DE PROPIEDADES DE INVERSIÓN | 1020203 | | | | | | | | |
| (-) DETERIORO ACUMULADO DE PROPIEDADES DE INVERSIÓN | 1020204 | | | | | | | | |
| ACTIVOS BIOLÓGICOS | 10203 | | | | | | | | |
| ANIMALES VIVOS EN CRECIMIENTO | 1020301 | | | | | | | | |
| ANIMALES VIVOS EN PRODUCCIÓN | 1020302 | | | | | | | | |
| PLANTAS EN CRECIMIENTO | 1020303 | | | | | | | | |
| PLANTAS EN PRODUCCIÓN | 1020304 | | | | | | | | |
| (-) DEPRECIACIÓN ACUMULADA DE ACTIVOS BIOLÓGICOS | 1020305 | | | | | | | | |
| (-) DETERIORO ACUMULADO DE ACTIVOS BIOLÓGICOS | 1020306 | | | | | | | | |
| ACTIVO INTANGIBLE | 10204 | 3.188.523,41 | | | 3.188.523,41 | 480.481,22 | 65.884,66 | | 546.365,88 |
| PLUSVALÍAS | 1020401 | | | | | | | | |
| MARCAS, PATENTES, DERECHOS DE | 1020402 | | | | | | | | |


SUPERINTENDENCIA DE COMPAÑÍAS
 - 9 JUL. 2012
OPERADOR 08
QUITO


| | | | | | | | | | |
|--|---------|--------------|--|--|--------------|------------|-----------|--|------------|
| LLAVE, CUOTAS PATRIMONIALES Y OTROS SIMILARES | | | | | | | | | |
| ACTIVOS DE EXPLORACION Y EXPLOTACION | 1020403 | | | | | | | | |
| (-) AMORTIZACIÓN ACUMULADA DE ACTIVO INTANGIBLE | 1020404 | | | | | | | | |
| (-) DETERIORO ACUMULADO DE ACTIVO INTANGIBLE | 1020405 | | | | | | | | |
| OTROS INTANGIBLES | 1020406 | 3.188.523,41 | | | 3.188.523,41 | 480.481,22 | 65.884,66 | | 546.365,88 |
| ACTIVOS POR IMPUESTOS DIFERIDOS | 10205 | | | | | | | | |
| ACTIVOS POR IMPUESTOS DIFERIDOS | 1020501 | | | | | | | | |
| ACTIVOS FINANCIEROS NO CORRIENTES | 10206 | | | | | | | | |
| ACTIVOS FINANCIEROS MANTENIDOS HASTA EL VENCIMIENTO | 1020601 | | | | | | | | |
| (-) PROVISIÓN POR DETERIORO DE ACTIVOS FINANCIEROS MANTENIDOS HASTA EL VENCIMIENTO | 1020602 | | | | | | | | |
| DOCUMENTOS Y CUENTAS POR COBRAR | 1020603 | | | | | | | | |
| (-) PROVISIÓN CUENTAS INCOBRABLES DE ACTIVOS FINANCIEROS NO CORRIENTES | 1020604 | | | | | | | | |
| OTROS ACTIVOS NO CORRIENTES | 10207 | | | | | | | | |
| INVERSIONES SUBSIDIARIAS | 1020701 | | | | | | | | |
| INVERSIONES ASOCIADAS | 1020702 | | | | | | | | |
| INVERSIONES NEGOCIOS CONJUNTOS | 1020703 | | | | | | | | |
| OTRAS INVERSIONES | 1020704 | | | | | | | | |
| (-) PROVISIÓN VALUACIÓN DE INVERSIONES | 1020705 | | | | | | | | |
| OTROS ACTIVOS NO CORRIENTES | 1020706 | | | | | | | | |
| PASIVO | 2 | 4.707.846,50 | | | 4.707.846,50 | 190.462,08 | | | 190.462,08 |
| PASIVO CORRIENTE | 201 | 4.707.846,50 | | | 4.707.846,50 | 190.462,08 | | | 190.462,08 |
| PASIVOS FINANCIEROS A VALOR RAZONABLE CON CAMBIOS EN RESULTADO | 20101 | | | | | | | | |
| PASIVOS POR CONTRATOS DE ARRENDAMIENTO FINANCIEROS | 20102 | | | | | | | | |
| CUENTAS Y DOCUMENTOS POR PAGAR | 20103 | 228.484,81 | | | 228.484,81 | 184.633,42 | | | 184.633,42 |
| LOCALES | 2010301 | 78.328,81 | | | 78.328,81 | 34.477,42 | | | 34.477,42 |



| | | | | | | | | | |
|---|---------|--------------|--|--|--------------|------------|--|--|------------|
| DEL EXTERIOR | 2010302 | 150.156,00 | | | 150.156,00 | 150.156,00 | | | 150.156,00 |
| OBLIGACIONES CON INSTITUCIONES FINANCIERAS | 20104 | | | | | | | | |
| LOCALES | 2010401 | | | | | | | | |
| DEL EXTERIOR | 2010402 | | | | | | | | |
| PROVISIONES | 20105 | | | | | | | | |
| LOCALES | 2010501 | | | | | | | | |
| DEL EXTERIOR | 2010502 | | | | | | | | |
| PORCIÓN CORRIENTE DE OBLIGACIONES EMITIDAS | 20106 | | | | | 5.828,66 | | | 5.828,66 |
| OTRAS OBLIGACIONES CORRIENTES | 20107 | | | | | | | | |
| CON LA ADMINISTRACIÓN TRIBUTARIA | 2010701 | | | | | | | | |
| IMPUESTO A LA RENTA POR PAGAR DEL EJERCICIO | 2010702 | | | | | | | | |
| CON EL IESE | 2010703 | | | | | | | | |
| POR BENEFICIOS DE LEY A EMPLEADOS | 2010704 | | | | | | | | |
| PARTICIPACIÓN TRABAJADORES POR PAGAR DEL EJERCICIO | 2010705 | | | | | | | | |
| DIVIDENDOS POR PAGAR | 2010706 | | | | | | | | |
| CUENTAS POR PAGAR DIVERSAS - RELACIONADAS | 20108 | 4.478.795,30 | | | 4.478.795,30 | | | | |
| OTROS PASIVOS FINANCIEROS | 20109 | | | | | | | | |
| ANTICIPOS DE CLIENTES | 20110 | | | | | | | | |
| PASIVOS DIRECTAMENTE ASOCIADOS CON LOS ACTIVOS NO CORRIENTES Y OPERACIONES DISCONTINUADAS | 20111 | | | | | | | | |
| PORCIÓN CORRIENTE DE PROVISIONES POR BENEFICIOS A EMPLEADOS | 20112 | | | | | | | | |
| JUBILACIÓN PATRONAL | 2011201 | | | | | | | | |
| OTROS BENEFICIOS A LARGO PLAZO PARA LOS EMPLEADOS | 2011202 | | | | | | | | |
| OTROS PASIVOS CORRIENTES | 20113 | 566,39 | | | 566,39 | | | | |
| PASIVO NO CORRIENTE | 202 | | | | | | | | |
| PASIVOS POR CONTRATOS DE ARRENDAMIENTO FINANCIERO | 20201 | | | | | | | | |
| CUENTAS Y DOCUMENTOS POR PAGAR | 20202 | | | | | | | | |
| LOCALES | 2020201 | | | | | | | | |
| DEL EXTERIOR | 2020202 | | | | | | | | |
| OBLIGACIONES CON INSTITUCIONES | 20203 | | | | | | | | |




| | | | | | | | | | |
|--|---------|--------------|--|--|--------------|--------------|--|--------------|--------------|
| FINANCIERAS | | | | | | | | | |
| LOCALES | 2020301 | | | | | | | | |
| DEL EXTERIOR | 2020302 | | | | | | | | |
| CUENTAS POR PAGAR DIVERSAS - RELACIONADAS | 20204 | | | | | | | | |
| LOCALES | 2020401 | | | | | | | | |
| DEL EXTERIOR | 2020402 | | | | | | | | |
| OBLIGACIONES EMITIDAS | 20205 | | | | | | | | |
| ANTICIPOS DE CLIENTES | 20206 | | | | | | | | |
| PROVISIONES POR BENEFICIOS A EMPLEADOS | 20207 | | | | | | | | |
| JUBILACIÓN PATRONAL | 2020701 | | | | | | | | |
| OTROS BENEFICIOS NO CORRIENTES PARA LOS EMPLEADOS | 2020702 | | | | | | | | |
| OTRAS PROVISIONES | 20208 | | | | | | | | |
| PASIVO DIFERIDO | 20209 | | | | | | | | |
| INGRESOS DIFERIDOS | 2020901 | | | | | | | | |
| PASIVOS POR IMPUESTOS DIFERIDOS | 2020902 | | | | | | | | |
| OTROS PASIVOS NO CORRIENTES | 20210 | | | | | | | | |
| PATRIMONIO NETO | 3 | 3.300.000,00 | | | 3.300.000,00 | 6.603.423,57 | | 1.672.658,60 | 8.276.082,17 |
| CAPITAL | 301 | 1.000.000,00 | | | 1.000.000,00 | 1.000.000,00 | | | 1.000.000,00 |
| CAPITAL SUSCRITO O ASIGNADO | 30101 | 1.000.000,00 | | | 1.000.000,00 | 1.000.000,00 | | | 1.000.000,00 |
| (-) CAPITAL SUSCRITO NO PAGADO, ACCIONES EN TESORERÍA | 30102 | | | | | | | | |
| APORTES DE SOCIOS O ACCIONISTAS PARA FUTURA CAPITALIZACIÓN | 302 | 2.300.000,00 | | | 2.300.000,00 | 5.603.423,57 | | | 5.603.423,57 |
| PRIMA POR EMISIÓN PRIMARIA DE ACCIONES | 303 | | | | | | | | |
| RESERVAS | 304 | | | | | | | | |
| RESERVA LEGAL | 30401 | | | | | | | | |
| RESERVAS FACULTATIVA Y ESTATUTARIA | 30402 | | | | | | | | |
| RESERVA DE CAPITAL | 30403 | | | | | | | | |
| OTRAS RESERVAS | 30404 | | | | | | | | |
| OTROS RESULTADOS INTEGRALES | 305 | | | | | | | | |
| SUPERAVIT DE ACTIVOS FINANCIEROS DISPONIBLES PARA LA VENTA | 30501 | | | | | | | | |
| SUPERAVIT POR REVALUACIÓN DE PROPIEDADES, PLANTA Y EQUIPO | 30502 | | | | | | | | |
| SUPERAVIT POR REVALUACIÓN DE ACTIVOS INTANGIBLES | 30503 | | | | | | | | |
| OTROS SUPERAVIT | | | | | | | | | |



SUPERINTENDENCIA DE COMPAÑÍAS
 9 JUL 2012
OPERADOR 08
 QUITO

| | | | | | | | | | |
|---|-------|--|--|--|--|--|--|--------------|--------------|
| POR REVALUACION | 30504 | | | | | | | | |
| RESULTADOS ACUMULADOS | 306 | | | | | | | 1.672.658,60 | 1.672.658,60 |
| GANACIAS ACUMULADAS | 30601 | | | | | | | | |
| (-) PÉRDIDAS ACUMULADAS | 30602 | | | | | | | | |
| RESULTADOS ACUMULADOS PROVENIENTES DE LA ADOPCIÓN POR PRIMERA VEZ DE LAS NIIF | 30603 | | | | | | | 1.672.658,60 | 1.672.658,60 |
| RESULTADOS DEL EJERCICIO | 307 | | | | | | | | |
| GANANCIA NETA DEL PERIODO | 30701 | | | | | | | | |
| (-) PÉRDIDA NETA DEL PERIODO | 30702 | | | | | | | | |

DECLARO QUE LOS DATOS QUE CONSTAN EN ESTOS ESTADOS FINANCIEROS SON EXACTOS Y VERDADEROS.

LOS ESTADOS FINANCIEROS ESTÁN ELABORADOS BAJO NORMAS INTERNACIONALES DE INFORMACIÓN FINANCIERA (NIC 1, PÁRRAFO 16)


 FIRMA DEL REPRESENTANTE LEGAL
 NOMBRE: SPECK ANDRADE EDUARDO
 CI/RUC: 1704412509


 FIRMA DEL CONTADOR
 NOMBRE: VARGAS CARCELEN DARIO
 CI/RUC: 1711803575001

