

*Sustituye*

150 233

FORMULARIO DECLARACIÓN DEL IMPUESTO A LA RENTA Y PRESENTACIÓN

101

DE BALANCES FORMULARIO ÚNICO SOCIEDADES Y

No. FORMULARIO

Resolución No.

ESTABLECIMIENTOS PERMANENTES

27185463

NAC-DGER2008-1520

100 IDENTIFICACIÓN DE LA DECLARACIÓN

(O)ORIGINAL - (S)SUSTITUTIVA

031 S

AÑO 102 2009

No. FORMULARIO QUE SUSTITUYE

104 27140078

200 IDENTIFICACIÓN DEL SUJETO PASIVO

EXPEDIENTE

203

RUC 201 1791892690001

202 RENSSOL GROUP S.A.

OPERACIONES CON PARTES RELACIONADAS DEL EXTERIOR EN EL EJERCICIO FISCAL (INFORMATIVO)

Activo con partes relacionadas del exterior

011

0

Ingreso con partes relacionadas del exterior

013

0

Pasivo con partes relacionadas del exterior

012

0

Egreso con partes relacionadas del exterior

014

0

TOTAL OPERACIONES CON PARTES RELACIONADAS DEL EXTERIOR (011 + 012 + 013 + 014)

015

0

ESTADO DE SITUACIÓN

ESTADO DE RESULTADOS

ACTIVO

INGRESOS

ACTIVO CORRIENTE

Ventas netas locales gravadas con tarifa 12%

601

35,518.26

Caja, bancos

311

979.18

Ventas netas locales gravadas con tarifa 0%

602

32,692.92

Inversiones corrientes

312

0

Exportaciones netas

603

0

Cuentas y documentos por cobrar clientes - corriente

Otros ingresos provenientes del exterior

604

0

Relacionados / Locales

313

0

Rendimientos financieros

605

0

Relacionados / Del exterior

314

0

Otras rentas gravadas

606

0

No relacionados / Locales

315

1,680.56

Utilidad en venta de activos fijos

607

0

No relacionados / Del exterior

316

0

Dividendos percibidos locales

608

0

Otras cuentas y documentos por cobrar - corriente

Rentas exentas provenientes de donaciones y aportaciones

609

0

Relacionados / Locales

317

0

De recursos públicos

610

0

Relacionados / Del exterior

318

0

De otras locales

611

0

No relacionados / Locales

319

0

Del exterior

612

0

No relacionados / Del exterior

320

0

Otras rentas exentas

613

0

(-) Provisión cuentas incobrables

321

0

TOTAL INGRESOS (Sumar del 601 al 613)

609

68,211.18

Crédito tributario a favor del sujeto pasivo (IVA)

323

2,503.8

Crédito tributario a favor del sujeto pasivo (RENTA)

324

1,135.42

Ventas netas de activos fijos (informativo)

691

0

Inventario de materia prima

325

0

Ingresos por reembolso como intermediario (informativo)

692

0

Inventario de productos en proceso

326

0

Inventario de suministros y materiales

327

0

Inventario de prod. terminados y mercad. en almacén

328

0

Mercaderías en tránsito

329

0

Inventario repuestos, herramientas y accesorios

330

0

Inventario inicial de bienes no producidos por el sujeto pasivo

701

0

Activos pagados por anticipado

331

9,789.07

Otros activos corrientes

332

0

Compras netas locales de bienes no producidos por el sujeto pasivo

702

0


TOTAL ACTIVO CORRIENTE

339


16,088.03

ACTIVO FIJO

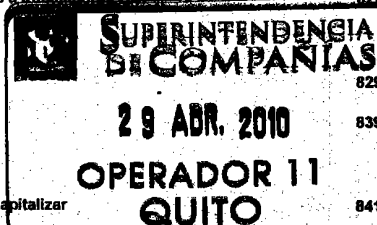
Importaciones de bienes no producidos por



Inmuebles (excepto terrenos)	341	0	el sujeto pasivo	703	0	704	0
Naves, aeronaves, barcasas y similares	342	0	(-) Inventario final de bienes no producidos por				
Muebles y enseres	343	4,113.68	el sujeto pasivo	705	0		
Maquinaria, equipo e instalaciones	344	4,247.17	Inventario inicial de materia prima	706	0		
Equipo de computación y software	345	7,503.12	Compras netas locales de materia prima	707	0		
Vehículos, equipo de transporte y camiónero móvil	346	9,000	Importaciones de materia prima	708	0		
Otros activos fijos	347	0	(-) Inventario final de materia prima	709	0		
(-) Depreciación acumulada activo fijo	348	10,370.67	Inventario Inicial de productos en proceso	710	0		
Terrenos	349	0	(-) Inventario final de productos en proceso	711	0		
Obras en proceso	350	0	Inventario inicial de productos terminados	712	0		
TOTAL ACTIVO FIJOS	369	14,493.3	(-) Inventario final de productos terminados	713	0		
ACTIVO DIFERIDO (INTANGIBLE)			Sueldos, salarios y demás remuneraciones que				
Marcas, patentes, derechos de llave y otros similares	371	0	constituyen materia gravada del IESS	715	0	716	14,941.68
Gastos de organización y constitución	373	0	Beneficios sociales, indemnizaciones y otras remuneraciones				
Gastos de investigación, exploración y similares	375	0	que no constituyen materia gravada del IESS	717	0	718	2,343.26
Otros activos diferidos	377	0	Aporte a la seguridad social (incluye fondo de reserva)	719	0	720	1,869.68
(-) Amortización acumulada	378	0	Honorarios profesionales y dietas	721	0	722	675.48
TOTAL ACTIVO DIFERIDO	379	0	Honorarios a extranjeros por servicios ocasionales	723	0	724	0
ACTIVO LARGO PLAZO			Arrendamiento de inmuebles	725	0	726	1,750
Inversiones largo plazo / Acciones y participaciones	381	0	Mantenimiento y reparaciones	727	0	728	674.73
Inversiones largo plazo / Otras	382	0	Combustibles	729	0	730	532.33
Cuentas y documentos por cobrar clientes - largo plazo			Promoción y publicidad	731	0	732	26.45
Relacionados / Locales	383	0	Suministros y materiales	733	0	734	4,402.83
Relacionados / Del exterior	384	0	Transporte	735	0	736	14,998.12
No relacionados / Locales	385	0	Provisiones / Para jubilación patronal	737	0	738	0
No relacionados / Del exterior	386	0	Provisiones / Para desahucio	739	0	740	0
Otras cuentas y documentos por cobrar - largo plazo			Provisiones / Para cuentas incobrables			742	0
Relacionados / Locales	387	0	Provisiones / Otras provisiones	743	0	744	0
Relacionados / Del exterior	388	0	Arrendamiento mercantil / Local	745	0	746	0
No relacionados / Locales	389	500	Arrendamiento mercantil / Del exterior	747	0	748	0
No relacionados / Del exterior	390	0	Comisiones / Local	749	0	750	195.46
(-) Provisión cuentas incobrables	391	0	Comisiones / Del exterior			752	0
Otros activos largo plazo	392	0	Intereses pagados a terceros				
TOTAL ACTIVO LARGO PLAZO	397	500	Local	753	0	754	18.94
TOTAL DEL ACTIVO (339 + 369 + 379 + 387)	399	31,081.33	Del exterior	755	0	756	0
PASIVO			Intereses pagados a terceros				
PASIVO CORRIENTE			Relacionados / Local	757	0	758	0
Cuentas y documentos por pagar proveedores - corriente			Relacionados / Del exterior	759	0	760	0
Relacionados / Locales	411	9,567.2	No relacionados / Local	761	0	762	0
Relacionados / Del exterior	412	0	No relacionados / Del exterior	763	0	764	0
No relacionados / Locales	413	770.5	Pérdida en venta de activos / Relacionadas	765	0	766	0
No relacionados / Del exterior	414	0	Pérdida en venta de activos / No relacionadas	767	0	768	0
Obligaciones con instituciones financieras - corriente			Otras pérdidas	769	0	770	0
Locales	415	548.49	Seguros y reaseguros (primas y cesiones)	771	0	772	2,945.15
Del exterior	416	0	Gastos indirectos asignados desde el exterior				



Préstamos de accionistas / Locales	417	0	por partes relacionadas	773	0	774	0
Préstamos de accionistas / Del exterior	418	0	Gastos de gestión	775	0		
Otras cuentas y documentos por pagar - corriente			Impuestos, contribuciones y otros	776	240.05		
Relacionados / Locales	419	1,208.6	Gastos de viaje	777	0	778	702.17
Relacionados / Del exterior	420	0	IVA que se carga al costo o gasto	779	0	780	0
No relacionados / Locales	421	12,225.49	Depreciación de activos fijos / Acelerada	781	0	782	0
No relacionados / Del exterior	422	0	Depreciación de activos fijos / No acelerada	783	0	784	4,466.86
Impuesto a la renta por pagar del ejercicio	423	0	Amortizaciones	785	0	786	0
Participación trabajadores por pagar del ejercicio	424	82.39	Servicios públicos	787	0	788	1,398.81
Transferencias casa matriz y sucursales (del exterior)	425	0	Pagos por otros servicios	789	0	790	4,003.39
Crédito a mutuo	426	0	Pagos por otros bienes	791	0	792	11,476.53
Obligaciones emitidas corto plazo	427	0	TOTAL COSTOS	797	0		
Provisiones	428	0	TOTAL GASTOS	798	67,661.92		
TOTAL PASIVO CORRIENTE	439	24,402.67	TOTAL COSTOS Y GASTOS (797 + 798)	799	67,661.92		
PASIVO LARGO PLAZO							
Cuentas y documentos por pagar proveedores - largo plazo			Baja de inventario (informativo)	794	0		
Relacionados / Locales	441	0	Pago por reembolso como reembolsante (informativo)	795	0		
Relacionados / Del exterior	442	0	Pago por reembolso como intermediario (informativo)	796	0		
No relacionados / Locales	443	0					
No relacionados / Del exterior	444	0					
Obligaciones con instituciones financieras - largo plazo			CONCILIACIÓN TRIBUTARIA				
Locales	445	0					
Del exterior	446	0	UTILIDAD DEL EJERCICIO (Si 699 - 799 mayor a 0)	801	549.26		
Préstamos de accionistas / Locales	447	0	PERDIDA DEL EJERCICIO (Si 699 - 799 menor a 0)	802	0		
Préstamos de accionistas / Del exterior	448	0	(-) 15% Participación a trabajadores	811	82.39		
Otras cuentas y documentos por pagar - largo plazo			(-) 100% Dividendos percibidos exentos (Campo 608)	812	0		
Relacionados / Locales	449	0	(-) 100% Otras rentas exentas (609+810+811+812)	813	0		
Relacionados / Del exterior	450	0	(+) Gastos no deducibles locales	814	0		
No relacionados / Locales	451	0	(+) Gastos no deducibles del exterior	815	0		
No relacionados / Del exterior	452	0	(+) Gastos incurridos para generar ingresos exentos	816	0		
Transferencias casa matriz y sucursales (del exterior)	453	0	(+) Participación trabajadores atribuibles a ingresos exentos	817	0		
Crédito a mutuo	454	0	(-) Amortización pérdidas tributarias de años anteriores	818	0		
Obligaciones emitidas largo plazo	455	0	(-) Deducciones por leyes especiales	819	0		
Provisiones para jubilación patronal	456	0	(+) Ajuste por precios de transferencia	820	0		
Provisiones para desahucio	457	0	(-) Deducción por incremento neto de empleados	821	0		
Otras provisiones	458	0	(-) Deducción por pago a trabajadores con discapacidad	822	0		
TOTAL PASIVO LARGO PLAZO	469	0					
Pasivos diferidos	479	0	UTILIDAD GRAVABLE	829	466.87		
Otros pasivos	489	0	PÉRDIDA	839	0		
TOTAL DEL PASIVO (439 + 469 + 479 + 489)	499	24,402.67	Utilidad a reinvertir y capitalizar	841	0		
PATRIMONIO NETO			Saldo utilidad gravable	842	466.87		
Capital suscrito y/o asignado	501	800	Total impuesto causado	849	116.72		
(-) Capital suscrito no pagado, acciones en tesorería	503	0	(-) Anticipo pagado	851	0		
Aportes de socios o accionistas para futura capitalización	506	0	(-) Retenciones en la fuente realizadas en el ejercicio fiscal	852	1,287.32		
			(-) Retenciones por dividendos anticipados	853	0		



Reserva legal	507	0	(-) Retenciones por ingresos provenientes del exterior	854	0
Otras reservas	509	0	(-) Crédito tributario de años anteriores	855	0
Utilidad no distribuida ejercicios anteriores	513	6,199.95	(-) Exoneración por leyes especiales	856	0
(-) Pérdida acumulada ejercicios anteriores	515	870.55			
Utilidad del ejercicio	517	549.26	IMPUESTO A LA RENTA A PAGAR	859	0
(-) Pérdida del ejercicio	519	0	SALDO A FAVOR DEL CONTRIBUYENTE	868	1,170.6
TOTAL PATRIMONIO NETO	598	6,678.66			
TOTAL PASIVO Y PATRIMONIO	599	31,081.33	Anticipo próximo año (fórmula)	879	0

Pago previo (informativo)

890 0

## DETALLE DE IMPUTACIÓN AL PAGO (Para declaraciones sustitutivas)

Impuesto	897	0	Interés	898	0	Multa	899	0
----------	-----	---	---------	-----	---	-------	-----	---

## VALORES A PAGAR Y FORMA DE PAGO (Luego de imputación al pago en declaraciones sustitutivas)

Total impuesto a pagar (859 - 897)

902 0

Interés por mora

903 0

Multas

904 0

TOTAL PAGADO (902 + 903 + 904)

999 0

Mediante cheque, débito bancario, efectivo u otras formas de pago

905 0

Mediante Compensaciones

906 0

Mediante Notas de Crédito

907 0

## DETALLE DE NOTAS DE CRÉDITO

N/C No.	908		N/C No.	910		N/C No.	912		N/C No.	914	
Valor USD	909	0	Valor USD	911	0	Valor USD	913	0	Valor USD	915	0

## DETALLE DE COMPENSACIONES

Resolución No.	916		Resolución No.	918	
Valor USD	917	0	Valor USD	919	0

Declaro que los datos proporcionados en este documento son exactos y verdaderos, por lo que asumo la responsabilidad legal que de ella se deriven (Art. 101 de la L.O.R.T.I.)

No. ID REPRESENTANTE LEGAL

198 1712914231

RUC CONTADOR 198 1715467260001

FRANK DUQUE

MARCO VIVASCO

FORMA DE PAGO

921 no existe dato

BANCO

922 SERVICIO DE RENTAS INTERNAS

La presente información reposa en la base de datos del SRI, conforme la declaración realizada por el contribuyente

Numero Serial: 870360211598

Fecha Recaudación: 28/04/2010

