

150209

FORMULARIO DECLARACIÓN DEL IMPUESTO A LA RENTA Y PRESENTACIÓN

101

DE BALANCES FORMULARIO ÚNICO SOCIEDADES Y

No. FORMULARIO

Resolución No.

ESTABLECIMIENTOS PERMANENTES

26733741

NAC-DGER2008-1520

100 IDENTIFICACIÓN DE LA DECLARACIÓN

(O) ORIGINAL - (S) SUSTITUTIVA

031 O

AÑO 102 2009

No. FORMULARIO QUE SUSTITUYE

104

200 IDENTIFICACIÓN DEL SUJETO PASIVO

EXPEDIENTE

203

RUC 201 1791892046001

202 COOMULTREEV ECUADOR S.A

OPERACIONES CON PARTES RELACIONADAS DEL EXTERIOR EN EL EJERCICIO FISCAL (INFORMATIVO)

Activo con partes relacionadas del exterior	011	0	Ingreso con partes relacionadas del exterior	013	0
Pasivo con partes relacionadas del exterior	012	0	Egreso con partes relacionadas del exterior	014	0
TOTAL OPERACIONES CON PARTES RELACIONADAS DEL EXTERIOR (011 + 012 + 013 + 014)				015	0

ESTADO DE SITUACIÓN

ESTADO DE RESULTADOS

ACTIVO


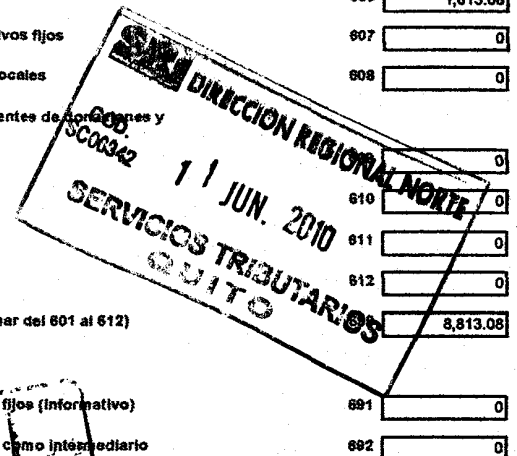
INGRESOS

ACTIVO CORRIENTE		Ventas netas locales gravadas con tarifa 12%		801	7,200
Caja, bancos	311	1,160.59	Ventas netas locales gravadas con tarifa 0%	802	0
Inversiones corrientes	312	1,400	Exportaciones netas	803	0
Cuentas y documentos por cobrar clientes - corriente			Otros ingresos provenientes del exterior	804	0
Relacionados / Locales	313	3,080.52	Rendimientos financieros	805	0
Relacionados / Del exterior	314	0	Otras rentas gravadas	806	1,613.08
No relacionados / Locales	315	0	Utilidad en venta de activos fijos	807	0
No relacionados / Del exterior	316	0	Dividendos percibidos locales	808	0
Otras cuentas y documentos por cobrar - corriente			Rentas exentas provenientes de aportaciones y aportaciones		
Relacionados / Locales	317	2,700	De recursos públicos		
Relacionados / Del exterior	318	0	De otras locales	810	0
No relacionados / Locales	319	0	Del exterior	811	0
No relacionados / Del exterior	320	0	Otras rentas exentas	812	0
(-) Provisión cuentas incobrables	321	32.92	TOTAL INGRESOS (Sumar del 801 al 812)		8,813.08
Crédito tributario a favor del sujeto pasivo (IVA)	323	0			
Crédito tributario a favor del sujeto pasivo (RENTA)	324	443.5	Ventas netas de activos fijos (informativo)	881	0
Inventario de materia prima	325	0	Ingresos por reembolso como intermediario (informativo)	882	0
Inventario de productos en proceso	326	0			
Inventario de suministros y materiales	327	0			
Inventario de prod. terminados y mercad. en almacén	328	0			
Mercaderías en tránsito	329	0			
Inventario repuestos, herramientas y accesorios	330	0			
Activos relacionados con el exterior	331	0			

COSTOS Y GASTOS

COSTO

GASTO



Activos pagados por anticipado	331	0	el sujeto pasivo	701	0
Otros activos corrientes	332	0	Compras netas locales de bienes no producidos por		
TOTAL ACTIVO CORRIENTE	339	8,751.69	el sujeto pasivo	702	0
ACTIVO FIJO			Importaciones de bienes no producidos por		
Inmuebles (excepto terrenos)	341	0	el sujeto pasivo	703	0
Naves, aeronaves, barcas y similares	342	0	(-) inventario final de bienes no producidos por	704	0
Muebles y enseres	343	3,654.9	el sujeto pasivo	705	0
Maquinaria, equipo e instalaciones	344	0	inventario inicial de materia prima	706	0
Equipo de computación y software	345	800	Compras netas locales de materia prima	707	0
Vehículos, equipo de transporte y camión móvil	346	0	importaciones de materia prima	708	0
Otros activos fijos	347	301.78	(-) inventario final de materia prima	709	0
(-) Depreciación acumulada activo fijo	348	2,746.55	inventario inicial de productos en proceso	710	0
Terrenos	349	0	(-) inventario final de productos en proceso	711	0
Obras en proceso	350	0	inventario inicial de productos terminados	712	0
TOTAL ACTIVO FIJOS	359	1,810.13	(-) inventario final de productos terminados	713	0
ACTIVO DIFERIDO (INTANGIBLE)			Sueldos, salarios y demás remuneraciones que		
Marcas, patentes, derechos de llave y otros similares	371	0	constituyen materia gravada del IESS	715	0
Gastos de organización y constitución	373	0	Beneficios sociales, indemnizaciones y otras remuneraciones	716	1,228.93
Gastos de investigación, exploración y similares	375	0	que no constituyen materia gravada del IESS	717	0
Otros activos diferidos	377	0	Aporte a la seguridad social (incluye fondo de reserva)	718	275.65
(-) Amortización acumulada	378	0	Honorarios profesionales y dietas	719	0
TOTAL ACTIVO DIFERIDO	379	0	Honorarios a extranjeros por servicios ocasionales	720	406.94
ACTIVO LARGO PLAZO			Arrendamiento de inmuebles	721	0
Inversiones largo plazo / Acciones y participaciones	381	29,379.17	Mantenimiento y reparaciones	722	250
Inversiones largo plazo / Otras	382	0	Combustibles	723	0
Cuentas y documentos por cobrar clientes - largo plazo			Promoción y publicidad	724	0
Relacionados / Locales	383	0	Suministros y materiales	725	0
Relacionados / Del exterior	384	0	Transporte	726	3,888
No relacionados / Locales	385	0	Provisiones / Para jubilación patronal	727	0
No relacionados / Del exterior	386	0	Provisiones / Para desahucio	728	364.5
Otras cuentas y documentos por cobrar - largo plazo			Provisiones / Para cuentas incobrables	729	0
Relacionados / Locales	387	3,485.53	Provisiones / Otras provisiones	730	0
Relacionados / Del exterior	388	0	Arrendamiento mercantil	731	0
No relacionados / Locales	389	0	Arrendamiento mercantil / Del exterior	732	0
No relacionados / Del exterior	390	0	Comisiones / Locales	733	10
(-) Provisión cuentas incobrables	391	0	Comisiones / Del exterior	734	0
Otros activos largo plazo	392	0	Intereses bancarios	735	0
TOTAL ACTIVO LARGO PLAZO	397	32,864.7	Local	736	0
TOTAL DEL ACTIVO (339 + 359 + 379 + 397)	399	43,426.52	Del exterior	737	0
PASIVO			Intereses pagados a terceros	738	0
PASIVO CORRIENTE			Relacionados / Local	739	0
Cuentas y documentos por pagar proveedores - corriente			Relacionados / Del exterior	740	0
Relacionados / Locales	411	0	No relacionados / Locales	741	0
				742	0
				743	0
				744	0
				745	0
				746	0
				747	0
				748	0
				749	0
				750	0
				751	0
				752	0
				753	0
				754	0
				755	0
				756	0
				757	0
				758	0
				759	0
				760	0
				761	0
				762	0

Relacionados / Del exterior	412	<input type="text" value="0"/>	No relacionados / Del exterior	763	<input type="text" value="0"/>	784	<input type="text" value="0"/>
No relacionados / Locales	413	<input type="text" value="10,516.85"/>	Pérdida en venta de activos / Relacionadas	765	<input type="text" value="0"/>	786	<input type="text" value="0"/>
No relacionados / Del exterior	414	<input type="text" value="0"/>	Pérdida en venta de activos / No relacionadas	767	<input type="text" value="0"/>	788	<input type="text" value="0"/>
Obligaciones con instituciones financieras - corriente			Otras pérdidas	769	<input type="text" value="0"/>	770	<input type="text" value="0"/>
Locales	415	<input type="text" value="0"/>	Seguros y reaseguros (primas y cesiones)	771	<input type="text" value="0"/>	772	<input type="text" value="0"/>
Del exterior	416	<input type="text" value="0"/>	Gastos indirectos asignados desde el exterior				
Préstamos de accionistas / Locales	417	<input type="text" value="0"/>	por partes relacionadas	773	<input type="text" value="0"/>	774	<input type="text" value="0"/>
Préstamos de accionistas / Del exterior	418	<input type="text" value="0"/>	Gastos de gestión			775	<input type="text" value="20"/>
Otras cuentas y documentos por pagar - corriente			Impuestos, contribuciones y otros			776	<input type="text" value="323.1"/>
Relacionados / Locales	419	<input type="text" value="0"/>	Gastos de viaje	777	<input type="text" value="0"/>	778	<input type="text" value="0"/>
Relacionados / Del exterior	420	<input type="text" value="0"/>	IVA que se carga al costo o gasto	779	<input type="text" value="0"/>	780	<input type="text" value="39.12"/>
No relacionados / Locales	421	<input type="text" value="889.92"/>	Depreciación de activos fijos / Acelerada	781	<input type="text" value="0"/>	782	<input type="text" value="0"/>
No relacionados / Del exterior	422	<input type="text" value="0"/>	Depreciación de activos fijos / No acelerada	783	<input type="text" value="0"/>	784	<input type="text" value="346.34"/>
Impuesto a la renta por pagar del ejercicio	423	<input type="text" value="0"/>	Amortizaciones	785	<input type="text" value="0"/>	786	<input type="text" value="0"/>
Participación trabajadores por pagar del ejercicio	424	<input type="text" value="0"/>	Servicios públicos	787	<input type="text" value="0"/>	788	<input type="text" value="324.4"/>
Transferencias casa matriz y sucursales (del exterior)	425	<input type="text" value="0"/>	Pagos por otros servicios	789	<input type="text" value="0"/>	790	<input type="text" value="500.99"/>
Crédito a mutuo	426	<input type="text" value="0"/>	Pagos por otros bienes	791	<input type="text" value="0"/>	792	<input type="text" value="0"/>
Obligaciones emitidas corto plazo	427	<input type="text" value="0"/>	TOTAL COSTOS	797	<input type="text" value="0"/>		
Provisiones	428	<input type="text" value="0"/>	TOTAL GASTOS			798	<input type="text" value="7,977.97"/>
TOTAL PASIVO CORRIENTE	439	<input type="text" value="11,406.77"/>	TOTAL COSTOS Y GASTOS (797 + 798)			799	<input type="text" value="7,977.97"/>
PASIVO LARGO PLAZO							
Cuentas y documentos por pagar proveedores - largo plazo			Baja de inventario (informativo)			794	<input type="text" value="0"/>
Relacionados / Locales	441	<input type="text" value="0"/>	Pago por reembolso como reembolsante (informativo)			795	<input type="text" value="0"/>
Relacionados / Del exterior	442	<input type="text" value="0"/>	Pago por reembolso como intermediario (informativo)			796	<input type="text" value="0"/>
No relacionados / Locales	443	<input type="text" value="0"/>					
No relacionados / Del exterior	444	<input type="text" value="0"/>					
Obligaciones con instituciones financieras - largo plazo			CONCILIACIÓN TRIBUTARIA				
Locales	445	<input type="text" value="0"/>					
Del exterior	446	<input type="text" value="0"/>	UTILIDAD DEL EJERCICIO (SI 699 - 799 mayor a 0)			801	<input type="text" value="835.11"/>
Préstamos de accionistas / Locales	447	<input type="text" value="2,508.46"/>	PERDIDA DEL EJERCICIO (SI 699 - 799 menor a 0)			802	<input type="text" value="0"/>
Préstamos de accionistas / Del exterior	448	<input type="text" value="0"/>	(-) 15% Participación a trabajadores			811	<input type="text" value="125.27"/>
Otras cuentas y documentos por pagar - largo plazo			(-) 100% Dividendos percibidos exentos (699)			812	<input type="text" value="0"/>
Relacionados / Locales	449	<input type="text" value="0"/>	(-) 100% Otras rentas exentas (809+810+811+812)			813	<input type="text" value="0"/>
Relacionados / Del exterior	450	<input type="text" value="0"/>	(+) Gastos no deducibles locales			814	<input type="text" value="39.12"/>
No relacionados / Locales	451	<input type="text" value="0"/>	(+) Gastos no deducibles del exterior			815	<input type="text" value="0"/>
No relacionados / Del exterior	452	<input type="text" value="0"/>	(+) Gastos incurridos para generar ingresos exentos			816	<input type="text" value="0"/>
Transferencias casa matriz y sucursales (del exterior)	453	<input type="text" value="0"/>	(+) Participación trabajadores atribuidos a fines exentos			817	<input type="text" value="0"/>
Crédito a mutuo	454	<input type="text" value="0"/>	(-) Amortización pérdidas tributarias de años anteriores			818	<input type="text" value="586.12"/>
Obligaciones emitidas largo plazo	455	<input type="text" value="0"/>	(-) Deducciones por leyes especiales			819	<input type="text" value="0"/>
Provisiones para jubilación patronal	456	<input type="text" value="0"/>	(+) Ajuste por precios de transferencia			820	<input type="text" value="0"/>
Provisiones para desahucio	457	<input type="text" value="0"/>	(-) Deducción por incremento neto de empleados			821	<input type="text" value="0"/>
Otras provisiones	458	<input type="text" value="0"/>	(-) Deducción por pago a trabajadores con discapacidad			822	<input type="text" value="0"/>
TOTAL PASIVO LARGO PLAZO	469	<input type="text" value="2,508.46"/>					

Pasivos diferidos	479	<input type="text" value="0"/>	UTILIDAD GRAVABLE	929	<input type="text" value="162.84"/>
Otros pasivos	489	<input type="text" value="0"/>	PÉRDIDA	939	<input type="text" value="0"/>
TOTAL DEL PASIVO (439 + 469 + 479 + 489)	499	<input type="text" value="13,916.23"/>			
			Utilidad a reinvertir y capitalizar	941	<input type="text" value="0"/>
			Saldo utilidad gravable	942	<input type="text" value="162.84"/>
			Total impuesto causado	943	<input type="text" value="40.71"/>
PATRIMONIO NETO			(-) Anticipo pagado	951	<input type="text" value="0"/>
Capital suscrito y/o asignado	501	<input type="text" value="1,000"/>	(-) Retenciones en la fuente realizadas en el ejercicio fiscal	952	<input type="text" value="144"/>
(-) Capital suscrito no pagado, acciones en tesorería	503	<input type="text" value="0"/>	(-) Retenciones por dividendos anticipados	953	<input type="text" value="0"/>
Aportes de socios o accionistas para futura capitalización	505	<input type="text" value="0"/>	(-) Retenciones por ingresos provenientes del exterior	954	<input type="text" value="0"/>
Reserva legal	507	<input type="text" value="500"/>	(-) Crédito tributario de años anteriores	955	<input type="text" value="299.5"/>
Otras reservas	509	<input type="text" value="500"/>	(-) Exoneración por leyes especiales	956	<input type="text" value="0"/>
Utilidad no distribuida ejercicios anteriores	513	<input type="text" value="29,606.77"/>	IMPUESTO A LA RENTA A PAGAR	959	<input type="text" value="0"/>
(-) Pérdida acumulada ejercicios anteriores	515	<input type="text" value="2,930.59"/>	SALDO A FAVOR DEL CONTRIBUYENTE	969	<input type="text" value="402.79"/>
Utilidad del ejercicio	517	<input type="text" value="835.11"/>			
(-) Pérdida del ejercicio	519	<input type="text" value="0"/>	Anticipo próximo año (fórmula)	979	<input type="text" value="139.94"/>
TOTAL PATRIMONIO NETO	599	<input type="text" value="29,511.29"/>			
TOTAL PASIVO Y PATRIMONIO	599	<input type="text" value="43,426.62"/>			

Pago previo (Informativo)

890

DETALLE DE IMPUTACIÓN AL PAGO (Para declaraciones sustitutivas)

Impuesto	897	<input type="text" value="0"/>	Interés	898	<input type="text" value="0"/>	Multa	899	<input type="text" value="0"/>
----------	-----	--------------------------------	---------	-----	--------------------------------	-------	-----	--------------------------------

VALORES A PAGAR Y FORMA DE PAGO (Luego de imputación al pago en declaraciones sustitutivas)

Total impuesto a pagar (859 - 897)

902

Interés por mora

903

Multas

904

TOTAL PAGADO (902 + 903 + 904)

999

Mediante cheque, débito bancario, efectivo u otras formas de pago

905

Mediante Compensaciones

906

Mediante Notas de Crédito

907

DETALLE DE NOTAS DE CRÉDITO

N/C No.	908	<input type="text" value="0"/>	N/C No.	910	<input type="text" value="0"/>	N/C No.	912	<input type="text" value="0"/>	N/C No.	914	<input type="text" value="0"/>
Valor USD	909	<input type="text" value="0"/>	Valor USD	911	<input type="text" value="0"/>	Valor USD	913	<input type="text" value="0"/>	Valor USD	915	<input type="text" value="0"/>

DETALLE DE COMPENSACIONES

Resolución No.	916	<input type="text" value="0"/>	Resolución No.	918	<input type="text" value="0"/>
Valor USD	917	<input type="text" value="0"/>	Valor USD	919	<input type="text" value="0"/>

Declaro que los datos proporcionados en este documento son exactos y verdaderos, por lo que asumo la responsabilidad legal que de ella se derivan (Art. 101 de la L.O.R.T.I.)

No. ID REPRESENTANTE LEGAL

199 RUC CONTADOR

FORMA DE PAGO

921 no existe dato


BANCO

922 SERVICIO DE RENTAS INTERNAS

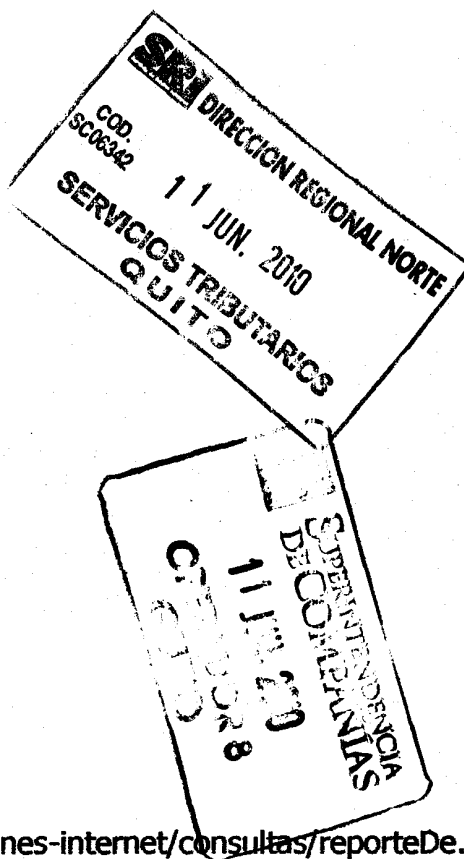
La presente información reposa en la base de datos del SRI, conforme la declaración realizada por el contribuyente

Numero Serial: 870355692406

Fecha Recaudación: 13/04/2010


JOHN JAIR TOBÓN GUZMAN
GERENTE GENERAL


IVAN ESTRELLA BARBOSA
CONTADOR



**SERVICIO DE RENTAS INTERNAS
COMPROBANTE ELECTRONICO PARA PAGO**

Identificación de pago
Número de identificación
CEP#(Número de Serie)
Código Impuesto
Impuesto
Tipo de Formulario

Convenio de debito / Declaracion sin pago
1791892046001
870355692406
1021
Renta Sociedades
101

RESUMEN DE DATOS

Razón Social
Periodo Fiscal
Fecha de Declaración
Hora de Declaración
Fecha de Vencimiento
Fecha Máxima de Pago

COOMULTREEV ECUADOR S.A
2009
13/04/2010
10:11:12 PM
16/04/2010
13/04/2010

VALORES A PAGAR

Total Impuesto a Pagar	\$ 0.00
Intereses por mora	\$ 0.00
Multas	\$ 0.00
Total	\$ 0.00

FORMAS DE PAGO

Débito Bancario, Efectivo, Cheque	\$ 0.00
Compensaciones	\$ 0.00
Notas de Crédito Cartulares	\$ 0.00
Notas de Crédito Desmaterializadas	\$ 0.00

TOTAL A PAGAR	\$ 0.00
----------------------	----------------

