

FORMULARIO DECLARACIÓN DEL IMPUESTO A LA RENTA Y PRESENTACIÓN

101 DE BALANCES FORMULARIO ÚNICO SOCIEDADES Y

No. FORMULARIO

Resolución No. ESTABLECIMIENTOS PERMANENTES

17614392

NAC-DGER2008-1520

100 IDENTIFICACIÓN DE LA DECLARACIÓN (O) ORIGINAL - (S) SUSTITUTIVA 031 O S

AÑO 102 2008 No. FORMULARIO QUE SUSTITUYE 104

200 IDENTIFICACIÓN DEL SUJETO PASIVO EXPEDIENTE 203

RUC 201 1701890683001 202 FLEXNET DEL ECUADOR CIA. LTDA.

OPERACIONES CON PARTES RELACIONADAS DEL EXTERIOR EN EL EJERCICIO FISCAL (INFORMATIVO)

Activo con partes relacionadas del exterior	011	<input type="text" value="0"/>	Ingreso con partes relacionadas del exterior	013	<input type="text" value="0"/>
Pasivo con partes relacionadas del exterior	012	<input type="text" value="0"/>	Egreso con partes relacionadas del exterior	014	<input type="text" value="0"/>
TOTAL OPERACIONES CON PARTES RELACIONADAS DEL EXTERIOR (011 + 012 + 013 + 014)				015	<input type="text" value="0"/>

ESTADO DE SITUACIÓN


ESTADO DE RESULTADOS

ESTADO DE SITUACIÓN		ESTADO DE RESULTADOS	
ACTIVO		INGRESOS	
ACTIVO CORRIENTE		Ventas netas locales gravadas con tarifa 12%	601 <input type="text" value="821,366.57"/>
Caja, bancos	311 <input type="text" value="55,489.47"/>	Ventas netas locales gravadas con tarifa 0%	602 <input type="text" value="176,402.45"/>
Inversiones corrientes	312 <input type="text" value="5,242.99"/>	Exportaciones netas	603 <input type="text" value="0"/>
Cuentas y documentos por cobrar clientes - corrientes		Otros ingresos provenientes del exterior	604 <input type="text" value="0"/>
Relacionados / Locales	313 <input type="text" value="0"/>	Rendimientos financieros	605 <input type="text" value="0"/>
Relacionados / Del exterior	314 <input type="text" value="0"/>	Otras rentas gravadas	606 <input type="text" value="1,249.96"/>
No relacionados / Locales	315 <input type="text" value="139,173.38"/>	Utilidad en venta de activos fijos	607 <input type="text" value="0"/>
No relacionados / Del exterior	316 <input type="text" value="0"/>	Dividendos percibidos locales	608 <input type="text" value="0"/>
Otras cuentas y documentos por cobrar - corrientes		Rentas exentas provenientes de donaciones y aportaciones	
Relacionados / Locales	317 <input type="text" value="0"/>	De recursos públicos	609 <input type="text" value="0"/>
Relacionados / Del exterior	318 <input type="text" value="0"/>	De otras locales	610 <input type="text" value="0"/>
No relacionados / Locales	319 <input type="text" value="9,781.89"/>	Del exterior	611 <input type="text" value="0"/>
No relacionados / Del exterior	320 <input type="text" value="0"/>	Otras rentas exentas	612 <input type="text" value="0"/>
(-) Provisión cuentas incobrables	321 <input type="text" value="13,917.33"/>	TOTAL INGRESOS (Sumar del 601 al 612)	<input type="text" value="996,018.98"/>
Crédito tributario a favor del sujeto pasivo (IVA)	323 <input type="text" value="28,894.01"/>		
Crédito tributario a favor del sujeto pasivo (RENTA)	324 <input type="text" value="21,872.77"/>	Ventas netas de activos fijos (informativo)	691 <input type="text" value="0"/>
Inventario de materia prima	325 <input type="text" value="0"/>	Ingresos por reembolso como intermediario (informativo)	692 <input type="text" value="0"/>
Inventario de productos en proceso	326 <input type="text" value="0"/>		
Inventario de suministros y materiales	327 <input type="text" value="0"/>		
Inventario de prod. terminados y mercad. en almacén	328 <input type="text" value="0"/>		
Mercaderías en tránsito	329 <input type="text" value="0"/>		
Inventario repuestos, herramientas y accesorios	330 <input type="text" value="0"/>	COSTOS Y GASTOS	
Activos no producidos por el sujeto pasivo	331 <input type="text" value="0"/>		
		COSTO	GASTO



Activos pagados por anticipado	331	133,97	el sujeto pasivo	701	0	
Otros activos corrientes	332	42,600	Compras netas locales de bienes no producidos por			
TOTAL ACTIVO CORRIENTE	339	289,271.15	el sujeto pasivo	702	0	
ACTIVO FIJO			Importaciones de bienes no producidos por			
Inmuebles (excepto terrenos)	341	75,719.74	el sujeto pasivo	703	0	704 0
Navas, aeronaves, barcasas y similares	342	0	(-) Inventario final de bienes no producidos por			
Muebles y enseres	343	10,890.22	el sujeto pasivo	705	0	
Maquinaria, equipo e instalaciones	344	8,573.18	Inventario inicial de materia prima	706	0	
Equipo de computación y software	345	8,908.63	Compras netas locales de materia prima	707	0	
Vehículos, equipo de transporte y camiónero móvil	346	0	Importaciones de materia prima	708	0	
Otros activos fijos	347	6,146.96	(-) Inventario final de materia prima	709	0	
(-) Depreciación acumulada activo fijo	348	24,002.33	Inventario inicial de productos en proceso	710	0	
Terrenos	349	0	(-) Inventario final de productos en proceso	711	0	
Obras en proceso	350	0	Inventario inicial de productos terminados	712	0	
TOTAL ACTIVO FIJOS	359	86,236.4	(-) Inventario final de productos terminados	713	0	
ACTIVO DIFERIDO (INTANGIBLE)			Sueldos, salarios y demás remuneraciones que			
Marcas, patentes, derechos de llave y otros similares	371	0	constituyen materia gravada del IESS	715	0	716 98,995.03
Gastos de organización y constitución	373	0	Beneficios sociales, indemnizaciones y otras remuneraciones			
Gastos de investigación, exploración y similares	375	0	que no constituyen materia gravada del IESS	717	0	718 24,662.28
Otros activos diferidos	377	0	Aporte a la seguridad social (Incluye fondo de reserva)	719	0	720 16,753.03
(-) Amortización acumulada	378	0	Honorarios profesionales y dietas	721	0	722 63,706.6
TOTAL ACTIVO DIFERIDO	379	0	Honorarios a extranjeros por servicios ocasionales	723	0	724 0
ACTIVO LARGO PLAZO			Arrendamiento de inmuebles	725	0	726 320,942.3
Inversiones largo plazo / Acciones y participaciones	381	0	Mantenimiento y reparaciones	727	0	728 31,267.92
Inversiones largo plazo / Otras	382	0	Combustibles	729	0	730 614.66
Cuentas y documentos por cobrar clientes - largo plazo			Promoción y publicidad	731	0	732 807.91
Relacionados / Locales	383	0	Suministros y materiales	733	0	734 30,799.17
Relacionados / Del exterior	384	0	Transporte	735	0	736 152,226.59
No relacionados / Locales	385	0	Provisiones / Para jubilación patronal	737	0	738 0
No relacionados / Del exterior	386	0	Provisiones / Para desahucio	739	0	740 0
Otras cuentas y documentos por cobrar - largo plazo			Provisiones / Para cuentas incobrables			742 2,717.33
Relacionados / Locales	387	0	Provisiones / Otras provisiones	743	0	744 0
Relacionados / Del exterior	388	0	Arrendamiento mercantil / Local	745	0	746 0
No relacionados / Locales	389	0	Arrendamiento mercantil / Del exterior	747	0	748 0
No relacionados / Del exterior	390	0	Comisiones / Local	749	0	750 0
(-) Provisión cuentas incobrables	391	0	Comisiones / Del exterior	781	0	782 0
Otros activos largo plazo	392	0	Intereses bancarios			
TOTAL ACTIVO LARGO PLAZO	397	0	Local	763	0	764 0
TOTAL DEL ACTIVO (339 + 359 + 379 + 397)	399	375,507.55	Del exterior	765	0	766 0
PASIVO			Intereses pagados a terceros			
PASIVO CORRIENTE			Relacionados / Local	767	0	768 0
Cuentas y documentos por pagar proveedores - corriente			Relacionados / Del exterior	769	0	760 0
Relacionados / Locales	411	0	No relacionados / Local	761	0	762 1,627.14

Relacionados / Del exterior	412	0	No relacionados / Del exterior	763	0	764	0	
No relacionados / Locales	413	29,592.06	Pérdida en venta de activos / Relacionadas	765	0	766	0	
No relacionados / Del exterior	414	0	Pérdida en venta de activos / No relacionadas	767	0	768	0	
Obligaciones con instituciones financieras - corriente			Otras pérdidas	769	0	770	0	
Locales	415	0	Seguros y reaseguros (primas y cesiones)	771	0	772	18,207.31	
Del exterior	416	0	Gastos indirectos asignados desde el exterior					
Préstamos de accionistas / Locales	417	0	por partes relacionadas	773	0	774	0	
Préstamos de accionistas / Del exterior	418	0	Gastos de gestión			776	8,827.5	
Otras cuentas y documentos por pagar - corriente			Impuestos, contribuciones y otros			778	3,116.59	
Relacionados / Locales	419	0	Gastos de viaje	777	0	778	9,253.66	
Relacionados / Del exterior	420	0	IVA que se carga al costo o gasto	779	0	780	9,322.21	
No relacionados / Locales	421	28,909.69	Depreciación de activos fijos / Acelerada	781	0	782	0	
No relacionados / Del exterior	422	0	Depreciación de activos fijos / No acelerada	783	0	784	9,629.91	
Impuesto a la renta por pagar del ejercicio	423	28,261.67	Amortizaciones	785	0	786	0	
Participación trabajadores por pagar del ejercicio	424	22,461.93	Servicios públicos	787	0	788	26,484.96	
Transferencias casa matriz y sucursales (del exterior)	425	0	Pagos por otros servicios	789	0	790	26,621.27	
Crédito a mutuo	426	0	Pagos por otros bienes	791	0	792	787.37	
Obligaciones emitidas corto plazo	427	0	TOTAL COSTOS	797	0			
Provisiones	428	11,483.96	TOTAL GASTOS	798			848,272.78	
TOTAL PASIVO CORRIENTE	439	120,709.31	TOTAL COSTOS Y GASTOS (797 + 798)	799			848,272.78	
PASIVO LARGO PLAZO								
Cuentas y documentos por pagar proveedores - largo plazo			Baja de inventario (Informativo)	794	0			
Relacionados / Locales	441	0	Pago por reembolso como reembolsante (informativo)	795	0			
Relacionados / Del exterior	442	0	Pago por reembolso como intermediario (informativo)	796	0			
No relacionados / Locales	443	0						
No relacionados / Del exterior	444	0						
Obligaciones con instituciones financieras - largo plazo			CONCILIACIÓN TRIBUTARIA					
Locales	445	24,075.69						
Del exterior	446	0	UTILIDAD DEL EJERCICIO (SI 699 - 799 mayor a 0)	801			149,746.2	
Préstamos de accionistas / Locales	447	0	PERDIDA DEL EJERCICIO (SI 699 - 799 menor a 0)	802			0	
Préstamos de accionistas / Del exterior	448	0	(-) 15% Participación a trabajadores	811			22,461.93	
Otras cuentas y documentos por pagar - largo plazo			(-) 100% Dividendos percibidos (Campo 608)	812			0	
Relacionados / Locales	449	0	(-) 100% Otras rentas exentas (609+610+611+612)	813			0	
Relacionados / Del exterior	450	0	(+) Gastos no deducibles locales	814			52.69	
No relacionados / Locales	451	0	(+) Gastos no deducibles del exterior	815			0	
No relacionados / Del exterior	452	0	(+) Gastos incurridos para generar ingresos exentos	816			0	
Transferencias casa matriz y sucursales (del exterior)	453	0	(+) Participación trabajadores atribuibles a ingresos exentos	817			0	
Crédito a mutuo	454	0	(-) Amortización pérdidas tributarias de años anteriores	818			0	
Obligaciones emitidas largo plazo	455	0	(-) Deducciones por leyes especiales	819			0	
Provisiones para jubilación patronal	456	0	(+) Ajuste por precios de transferencia	820			0	
Provisiones para desahucio	457	0	(-) Deducción por incremento neto de empleados	821			14,290.27	
Otras provisiones	458	0	(-) Deducción por pago a trabajadores con discapacidad	822			0	
TOTAL PASIVO LARGO PLAZO	469	24,075.69						



Pasivos diferidos	479	<input type="text" value="0"/>	UTILIDAD GRAVABLE	829	<input type="text" value="113,046.69"/>
Otros pasivos	489	<input type="text" value="0"/>	PÉRDIDA	839	<input type="text" value="0"/>
TOTAL DEL PASIVO (439 + 489 + 479 + 489)	499	<input type="text" value="144,785"/>			
			Utilidad a reinvertir y capitalizar	841	<input type="text" value="0"/>
			Saldo utilidad gravable	842	<input type="text" value="113,046.69"/>
PATRIMONIO NETO			Total impuesto causado	849	<input type="text" value="28,281.67"/>
Capital suscrito y/o asignado	501	<input type="text" value="1,000"/>	(-) Anticipo pagado	861	<input type="text" value="0"/>
(-) Capital suscrito no pagado, acciones en tesorería	503	<input type="text" value="0"/>	(-) Retenciones en la fuente realizadas en el ejercicio fiscal	882	<input type="text" value="21,872.77"/>
Aportes de socios o accionistas para futura capitalización	505	<input type="text" value="0"/>	(-) Retenciones por dividendos anticipados	883	<input type="text" value="0"/>
Reserva legal	507	<input type="text" value="7,931.45"/>	(-) Retenciones por ingresos provenientes del exterior	884	<input type="text" value="0"/>
Otras reservas	509	<input type="text" value="0"/>	(-) Crédito tributario de años anteriores	886	<input type="text" value="0"/>
Utilidad no distribuida ejercicios anteriores	513	<input type="text" value="122,788.49"/>	(-) Exoneración por leyes especiales	888	<input type="text" value="0"/>
(-) Pérdida acumulada ejercicios anteriores	515	<input type="text" value="0"/>			
Utilidad del ejercicio	517	<input type="text" value="99,022.61"/>	IMPUESTO A LA RENTA A PAGAR	889	<input type="text" value="6,388.9"/>
(-) Pérdida del ejercicio	519	<input type="text" value="0"/>	SALDO A FAVOR DEL CONTRIBUYENTE	889	<input type="text" value="0"/>
TOTAL PATRIMONIO NETO	698	<input type="text" value="230,722.55"/>			
TOTAL PASIVO Y PATRIMONIO	699	<input type="text" value="375,507.55"/>	Anticipo próximo año (fórmula)	879	<input type="text" value="0"/>

Pago previo (informativo)				890	<input type="text" value="0"/>
DETALLE DE IMPUTACIÓN AL PAGO (Para declaraciones sustitutivas)					
Impuesto	897	<input type="text" value="0"/>	Interés	898	<input type="text" value="0"/>
			Multas	899	<input type="text" value="0"/>

VALORES A PAGAR Y FORMA DE PAGO (Luego de imputación al pago en declaraciones sustitutivas)					
Total impuesto a pagar (889 - 897)				902	<input type="text" value="6,388.9"/>
Interés por mora				903	<input type="text" value="0"/>
Multas				904	<input type="text" value="0"/>
TOTAL PAGADO (902 + 903 + 904)				999	<input type="text" value="6,388.9"/>

Mediante cheque, débito bancario, efectivo u otras formas de pago				906	<input type="text" value="6,388.9"/>
Mediante Compensaciones				906	<input type="text" value="0"/>
Mediante Notas de Crédito				907	<input type="text" value="0"/>

DETALLE DE NOTAS DE CRÉDITO					
N/C No.	908	<input type="text" value=""/>	N/C No.	910	<input type="text" value=""/>
N/C No.	912	<input type="text" value=""/>	N/C No.	914	<input type="text" value=""/>
Valor USD	909	<input type="text" value="0"/>	Valor USD	911	<input type="text" value="0"/>
Valor USD	913	<input type="text" value="0"/>	Valor USD	915	<input type="text" value="0"/>

DETALLE DE COMPENSACIONES					
Resolución No.	916	<input type="text" value=""/>	Resolución No.	918	<input type="text" value=""/>
Valor USD	917	<input type="text" value="0"/>	Valor USD	919	<input type="text" value="0"/>


Declaro que los datos proporcionados en este documento son exactos y verdaderos, por lo que asumo la responsabilidad legal que de ella se deriven (Art. 101 de la L.O.R.T.I.)


No. ID REPRESENTANTE LEGAL 198 RUC CONTADOR 199

FORMA DE PAGO	921	no existe dato
BANCO	922	BANCO PICHINCHA C.A.

La presente información reposa en la base de datos del SRI, conforme la declaración realizada por el contribuyente
Numero Serial: 870264432282
Fecha Recaudacion: 20/04/2009




Wilson Galeas Jimenez
CI. 1704911195
Gerente General


Carrillo Rodriguez Norma
RUC. 0601209190001
CPA. 23823

SRI**SERVICIO DE RENTAS INTERNAS
COMPROBANTE ELECTRONICO PARA PAGO**

Identificación de pago	Convenio de Debito
RUC	1791890663001
CEP#(Número de Serie)	870264432282
Código Impuesto	1021
Impuesto	Renta Sociedades
Tipo de Formulario	101200901

RESUMEN DE DATOS

Razón Social	FLEXNET DEL ECUADOR CIA. LTDA.
Periodo Fiscal	2008
Fecha de Declaración	20/04/2009
Hora de Declaración	09:00:03 PM
Fecha de Vencimiento	20/04/2009
Fecha Máxima de Pago	20/04/2009

VALORES A PAGAR

Total Impuesto a Pagar	\$ 6,388.90
Intereses por mora	\$ 0.00
Multas	\$ 0.00
Total a Pagar	\$ 6,388.90

FORMAS DE PAGO

Débito Bancario, Efectivo, Cheque	\$ 6,388.90
Compensaciones	\$ 0.00
Notas de Crédito	\$ 0.00

Le recordamos que el valor de US \$ 6,388.90 , será debitado el 20/04/2009 , de su cuenta 3046078304 , del Banco BANCO PICHINCHA C.A.