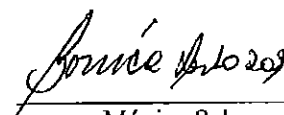


ROAD TRACK ECUADOR S.A.
(ANTES ROAD TRACK ECUADOR CÍA. LTDA.)

ESTADO DE SITUACIÓN FINANCIERA
AL 31 DE DICIEMBRE DEL 2015

<u>ACTIVOS</u>	<u>Notas</u>	<u>12/31/15</u>	<u>12/31/14</u>
(en miles de U.S. dólares)			
ACTIVOS CORRIENTES:			
Efectivo y bancos	4	166	337
Cuentas por cobrar comerciales	5	5,066	3,824
Inventarios	6	4,164	4,905
Activos por impuestos corrientes	11	249	148
Otros activos	7	<u>1,238</u>	<u>1,290</u>
Total activos corrientes		<u>10,883</u>	<u>10,504</u>
ACTIVOS NO CORRIENTES:			
Propiedades y equipo	8	1,333	1,472
Activos intangibles	9	<u>290</u>	<u>226</u>
Total activos no corrientes		<u>1,623</u>	<u>1,698</u>
 TOTAL		 <u>12,506</u>	 <u>12,202</u>

Ver notas a los estados financieros


Mónica Salazar
Gerente General

PASIVOS Y PATRIMONIO**Notas 12/31/15 12/31/14**
(en miles de U.S. dólares)**PASIVOS CORRIENTES:**

Cuentas por pagar comerciales	10	783	1,450
Pasivos por impuestos corrientes	11	211	222
Obligaciones acumuladas	13	<u>468</u>	<u>440</u>
Total pasivos corrientes		<u>1,462</u>	<u>2,112</u>

PASIVOS NO CORRIENTES:


Obligación por beneficios definidos	14	738	441
Pasivos por impuestos diferidos	11	<u>15</u>	<u>19</u>
Total pasivos no corrientes		<u>753</u>	<u>460</u>

Total pasivos		<u>2,215</u>	<u>2,572</u>
---------------	--	--------------	--------------

PATRIMONIO:

Capital social	16	10,917	10,917
Reserva legal		381	306
Déficit acumulado		<u>(1,007)</u>	<u>(1,593)</u>
Total patrimonio		<u>10,291</u>	<u>9,630</u>

TOTAL		<u>12,506</u>	<u>12,202</u>
-------	--	---------------	---------------


Peggy Michelle Haro
Gerente de Administración y
Finanzas



Irma Flores
Contadora General


ROAD TRACK ECUADOR S.A.
(ANTES ROAD TRACK ECUADOR CÍA. LTDA.)


ESTADO DE RESULTADO INTEGRAL
POR EL AÑO TERMINADO EL 31 DE DICIEMBRE DEL 2015

			(Restablecido)
	<u>Notas</u>	<u>12/31/15</u>	<u>12/31/14</u>
		(en miles de U.S. dólares)	
INGRESOS	17, 19	28,907	29,433
COSTO DE VENTAS	18,19	(13,954)	(15,596)
MARGEN BRUTO		14,953	13,837
Gastos de administración	18	(3,442)	(3,453)
Gastos de ventas y servicios	18	(9,935)	(9,018)
Costos financieros		(573)	(620)
Otros ingresos		<u>13</u>	<u>253</u>
UTILIDAD ANTES DE IMPUESTO A LA RENTA		<u>1,016</u>	<u>999</u>
Menos gasto por impuesto a la renta:			
Corriente	11	271	315
Diferido	11	(4)	3
De años anteriores	11, 21	<u>174</u>	<u>174</u>
Total		<u>267</u>	<u>492</u>
UTILIDAD DEL AÑO		<u>749</u>	<u>507</u>
OTRO RESULTADO INTEGRAL:			
<i>Partidas que no se reclasificarán posteriormente a resultados:</i>			
Nuevas mediciones de obligaciones por beneficios definidos	14	<u>(88)</u>	<u>(7)</u>
TOTAL RESULTADO INTEGRAL DEL AÑO		<u>661</u>	<u>500</u>

Ver notas a los estados financieros


Mónica Salazar
Gerente General


Peggy Michelle Haro
Gerente de Administración
y Finanzas



Irma Flores
Contadora General


ROAD TRACK ECUADOR S.A.
(ANTES ROAD TRACK ECUADOR CÍA. LTDA.)

ESTADO DE CAMBIOS EN EL PATRIMONIO
POR EL AÑO TERMINADO EL 31 DE DICIEMBRE DEL 2015

	Capital social	Reserva legal	(Déficit acumulado) (Déficit)	Por adopción de NIIF	Total
Saldos al 31 de diciembre del 2013	9,894	272	(2,022)	(37)	8,107
Capitalización por cesión de cuentas por pagar	1,023				1,023
Utilidad del año			507		507
Transferencia		34	(34)		
Otro resultado integral			(7)		(7)
Saldos al 31 de diciembre del 2014	10,917	306	(1,556)	(37)	9,630
Utilidad del año			749		749
Transferencia		75	(75)		
Otro resultado integral			(88)		(88)
Saldos al 31 de diciembre del 2015	<u>10,917</u>	<u>381</u>	<u>(970)</u>	<u>(37)</u>	<u>10,291</u>

Ver notas a los estados financieros


Mónica Salazar
Gerente General


Peggy Michelle Haro
Gerente de Administración
y Finanzas


Irma Flores
Contadora General


ROAD TRACK ECUADOR S.A.
(ANTES ROAD TRACK ECUADOR CÍA. LTDA.)

ESTADO DE FLUJOS DE EFECTIVO
POR EL AÑO TERMINADO EL 31 DE DICIEMBRE DEL 2015

	<u>12/31/15</u>	<u>12/31/14</u>
FLUJOS DE EFECTIVO DE (EN) ACTIVIDADES DE OPERACIÓN:		
Recibido de clientes	27,665	28,736
Pagos a proveedores y a trabajadores	(27,273)	(27,377)
Intereses pagados	(33)	(140)
Impuesto a la renta pagado	(372)	(531)
Otros ingresos	<u>7</u>	<u>175</u>
Flujo neto de efectivo proveniente de (utilizando en) actividades de operación	<u>(6)</u>	<u>513</u>
FLUJOS DE EFECTIVO EN ACTIVIDADES DE INVERSIÓN:		
Adquisición de propiedades y equipo	(36)	(164)
Precio de venta de propiedades y equipo		27
Adquisición de activos intangibles	<u>(129)</u>	<u>(16)</u>
Flujo neto de efectivo utilizado en actividades de inversión	<u>(165)</u>	<u>(153)</u>
FLUJOS DE EFECTIVO EN ACTIVIDADES DE FINANCIAMIENTO:		
Préstamos pagados y total flujo neto de efectivo utilizado en actividades de financiamiento		<u>(459)</u>
EFFECTIVO Y BANCOS:		
Disminución neta en efectivo y bancos	(171)	(99)
Saldos al comienzo del año	<u>337</u>	<u>436</u>
SALDOS AL FIN DEL AÑO	<u>166</u>	<u>337</u>
TRANSACCIONES QUE NO GENERARON FLUJO DE EFECTIVO:		
Capitalización por cesión de cuentas por pagar	<u>-</u>	<u>1,023</u>
Compensación de anticipos recibidos con cuentas por cobrar comerciales	<u>-</u>	<u>276</u>

Ver notas a los estados financieros


Mónica Salazar
Gerente General


Peggy Michelle Haro
Gerente de Administración
y Finanzas


Irma Flores
Contadora General