

**Roadtracking Ecuador
S.A.**

150025

*Estados Financieros por el Año Terminado
el 31 de Diciembre del 2009 e Informe de
los Auditores Independientes*

INFORME DE LOS AUDITORES INDEPENDIENTES

A los Señores Accionistas y Junta de Directores de
Roadtracking Ecuador S.A.:

Informe sobre los estados financieros

Hemos auditado los estados financieros que se adjuntan de Roadtracking Ecuador S.A., que comprenden el balance general al 31 de diciembre del 2009 y los correspondientes estados de resultados, de cambios en el patrimonio y de flujos de caja por el año terminado en esa fecha y un resumen de las políticas contables significativas y otras notas explicativas.

Responsabilidad de la Gerencia de la Compañía por los estados financieros

La gerencia de la Compañía es responsable de la preparación y presentación razonable de estos estados financieros de acuerdo con principios de contabilidad generalmente aceptados en el Ecuador. Esta responsabilidad incluye: el diseño, la implementación, y el mantenimiento de controles internos que son relevantes para la preparación y presentación razonable de los estados financieros de forma que éstos carezcan de errores importantes causados por fraude o error; la selección y aplicación de políticas contables apropiadas; y la elaboración de estimaciones contables que son razonables de acuerdo con las circunstancias.

Responsabilidad del Auditor

Nuestra responsabilidad es expresar una opinión sobre estos estados financieros basados en nuestra auditoría. Nuestra auditoría fue efectuada de acuerdo con normas internacionales de auditoría. Dichas normas requieren que cumplamos con requisitos éticos y planifiquemos y realicemos la auditoría para obtener certeza razonable de si los estados financieros no contienen errores importantes.

Una auditoría comprende la realización de procedimientos para obtener evidencia de auditoría sobre los saldos y revelaciones presentadas en los estados financieros. Los procedimientos seleccionados dependen del juicio del auditor, incluyendo la evaluación del riesgo de errores importantes en los estados financieros por fraude o error. Al efectuar esta evaluación de riesgo, el auditor toma en consideración los controles internos relevantes para la preparación y presentación razonable de los estados financieros de la Compañía a fin de diseñar procedimientos de auditoría adecuados a las circunstancias, pero no con el propósito de expresar una opinión sobre la efectividad del control interno de la Compañía. Una auditoría también comprende la evaluación de que los principios de contabilidad utilizados son apropiados y de que las estimaciones contables hechas por la gerencia son razonables, así como una evaluación de la presentación general de los estados financieros. Consideramos que la evidencia de auditoría que hemos obtenido es suficiente y apropiada para proporcionar una base para nuestra opinión de auditoría.

Bases para calificar la opinión


La Compañía reconoció ingresos por prestación de servicios de paralización, localización y recuperación vehicular en la fecha de emisión de la factura y no durante el período de vigencia del servicio, tal como lo establecen las Normas Ecuatorianas de Contabilidad. Hasta la presente fecha, la Compañía no ha completado su análisis para determinar los posibles efectos de esta situación en los estados financieros adjuntos. En razón de esta circunstancia y debido a la naturaleza de los registros contables, no nos fue factible determinar el efecto en el monto de los servicios prestados por el año terminado el 31 de diciembre del 2009 por este concepto.


Opinión calificada

En nuestra opinión, excepto por los efectos de los ajustes, si los hubiere, que podrían haberse determinado que son necesarios, de no haber existido la limitación en el alcance de nuestro trabajo descrita en el párrafo precedente, los estados financieros presentan razonablemente, en todos los aspectos importantes, la posición financiera de Roadtracking Ecuador S.A. al 31 de diciembre del 2009, el resultado de sus operaciones y sus flujos de caja por el año terminado en esa fecha, de acuerdo con principios de contabilidad generalmente aceptados en el Ecuador.

Asunto de énfasis

La Compañía prepara sus estados financieros en base a Normas Ecuatorianas de Contabilidad, las cuales podrían diferir en ciertos aspectos de las Normas Internacionales de Información Financiera. Por lo tanto, los estados financieros adjuntos no tienen como propósito presentar la posición financiera, resultados de operación y flujos de caja de Roadtracking Ecuador S.A de conformidad con principios de contabilidad y prácticas generalmente aceptadas en países y jurisdicciones diferentes a los de la República del Ecuador.


Quito, Abril 19, 2010
Registro No. 019



ROADTRACKING ECUADOR S.A.

BALANCE GENERAL AL 31 DE DICIEMBRE DEL 2009

<u>ACTIVOS</u>	<u>Notas</u>	<u>2009</u>	<u>2008</u>
		(en miles de U.S. dólares)	
ACTIVOS CORRIENTES:			
Caja y bancos	3	892	93
Cuentas por cobrar	4	4,387	10,683
Inventarios	5	5,450	9,280
Gastos anticipados y otras cuentas por cobrar	6	<u>1,218</u>	<u>1,783</u>
Total activos corrientes		<u>11,947</u>	<u>21,839</u>
PROPIEDADES Y EQUIPOS:	7		
Terrenos		168	168
Edificios		666	-
Vehículos		148	132
Muebles y enseres		154	129
Equipo de oficina		187	112
Equipos de computación		468	374
Herramientas		83	78
Maquinaria y equipos		24	25
Construcciones en curso			<u>267</u>
Total		<u>1,898</u>	<u>1,285</u>
Menos depreciación acumulada		<u>504</u>	<u>364</u>
Propiedades y equipos, neto		<u>1,394</u>	<u>921</u>
OTROS ACTIVOS	8	<u>404</u>	<u>645</u>
TOTAL		<u>13,745</u>	<u>23,405</u>


Ver notas a los estados financieros




Santiago Pareja
Gerente General

**PASIVOS Y PATRIMONIO
DE LOS ACCIONISTAS**

	<u>Notas</u>	<u>2009</u>	<u>2008</u>
		(en miles de U.S. dólares)	
PASIVOS CORRIENTES:			
Cuentas por pagar	9	5,206	14,834
Participación a trabajadores	10	5	111
Otros gastos acumulados y otras cuentas por pagar		<u>234</u>	<u>181</u>
Total pasivos corrientes		<u>5,445</u>	<u>15,126</u>
PATRIMONIO DE LOS ACCIONISTAS:			
Capital social	13	9,895	9,895
Reserva legal		132	130
Déficit acumulado		<u>(1,727)</u>	<u>(1,746)</u>
Patrimonio de los accionistas		<u>8,300</u>	<u>8,279</u>
TOTAL		<u>13,745</u>	<u>23,405</u>


Mónica Salazar
Gerente Financiero


Lupita Romero
Contadora General

ROADTRACKING ECUADOR S.A.

**ESTADO DE RESULTADOS
POR EL AÑO TERMINADO EL 31 DE DICIEMBRE DEL 2009**

	<u>Notas</u>	<u>2009</u>	<u>2008</u>
		<u>(en miles de U.S. dólares)</u>	
INGRESOS:			
Ventas de productos	14	10,651	25,381
Ingresos por servicios		<u>7,961</u>	<u>6,786</u>
Total		<u>18,612</u>	<u>32,167</u>
COSTOS:			
Costo de ventas	14	12,680	25,977
Costo de servicios		<u>3,269</u>	<u>1,827</u>
Total		<u>15,949</u>	<u>27,804</u>
MARGEN BRUTO		<u>2,663</u>	<u>4,363</u>
GASTOS OPERACIONALES:			
Gastos de administración		2,259	1,946
Depreciaciones y amortizaciones		<u>523</u>	<u>1,713</u>
Total		<u>2,782</u>	<u>3,659</u>
UTILIDAD (PÉRDIDA) DE OPERACIONES		(119)	704
OTROS INGRESOS, NETO		<u>154</u>	<u>36</u>
UTILIDAD ANTES DE PARTICIPACIÓN A TRABAJADORES E IMPUESTO A LA RENTA		<u>35</u>	<u>740</u>
MENOS:			
Participación a trabajadores	10	5	111
Impuesto a la renta	11	<u>9</u>	<u>134</u>
Total		<u>14</u>	<u>245</u>
UTILIDAD NETA		<u>21</u>	<u>495</u>

Ver notas a los estados financieros


Santiago Pareja
Gerente General


Mónica Salazar
Gerente Financiero



Lupita Romero
Contadora General

ROADTRACKING ECUADOR S.A.

**ESTADO DE PATRIMONIO DE LOS ACCIONISTAS
POR EL AÑO TERMINADO EL 31 DE DICIEMBRE DEL 2009**

	<u>Capital Social</u>	<u>Reserva Legal</u>	<u>Déficit Acumulado</u>	<u>Total</u>
		... (en miles de U.S. dólares) ...		
Saldos al 31 de diciembre del 2007	9,895	80	(2,191)	7,784
Utilidad neta			495	495
Transferencia	—	<u>50</u>	<u>(50)</u>	—
Saldos al 31 de diciembre del 2008	9,895	130	(1,746)	8,279
Utilidad neta			21	21
Transferencia	—	<u>2</u>	<u>(2)</u>	—
Saldos al 31 de diciembre del 2009	<u>9,895</u>	<u>132</u>	<u>(1,727)</u>	<u>8,300</u>

Ver notas a los estados financieros


Santiago Pareja
Gerente General


Mónica Salazar
Gerente Financiero


Lupita Romero
Contadora General

ROADTRACKING ECUADOR S.A.

**ESTADO DE FLUJOS DE CAJA
POR EL AÑO TERMINADO EL 31 DE DICIEMBRE DEL 2009**

	<u>2009</u>	<u>2008</u>
	(en miles de U.S. dólares)	
FLUJOS DE CAJA DE (EN) ACTIVIDADES DE OPERACIÓN:		
Recibido de clientes	24,908	29,943
Pagado a proveedores, compañías relacionadas y trabajadores	(23,209)	(31,541)
Gastos financieros	-	(94)
Intereses ganados	5	107
Participación a trabajadores	(111)	(177)
Impuesto a la renta	(188)	(197)
Otros ingresos, neto	<u>149</u>	<u>22</u>
Efectivo neto proveniente de (utilizado en) actividades de operación	<u>1,554</u>	<u>(1,937)</u>
FLUJOS DE CAJA EN ACTIVIDADES DE INVERSIÓN:		
Adquisición de propiedades y equipos	(665)	(718)
Precio de venta de propiedades y equipos	30	14
Adquisición de otros activos	<u>(120)</u>	<u>(26)</u>
Efectivo neto utilizado en actividades de inversión	<u>(755)</u>	<u>(730)</u>
CAJA Y BANCOS:		
Incremento (disminución) neto durante el año	799	(2,667)
Saldos al comienzo del año	<u>93</u>	<u>2,760</u>
SALDOS AL FIN DEL AÑO	<u><u>892</u></u>	<u><u>93</u></u>

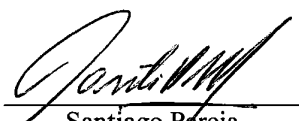
(Continúa...)


ROADTRACKING ECUADOR S.A.

**ESTADOS DE FLUJOS DE CAJA (Continuación...)
POR EL AÑO TERMINADO EL 31 DE DICIEMBRE DEL 2009**

	2009	2008
	(en miles de U.S. dólares)	
CONCILIACIÓN DE LA UTILIDAD NETA CON EL EFECTIVO NETO PROVENIENTE DE (UTILIZADO EN) ACTIVIDADES DE OPERACIÓN:		
Utilidad neta	21	495
Ajustes para conciliar la utilidad neta con el efectivo neto proveniente de actividades de operación:		
Depreciación de propiedades y equipos	162	117
Amortización de otros activos	361	1,596
Utilidad en venta de propiedades y equipos		(1)
Cambios en activos y pasivos:		
Cuentas por cobrar	6,296	(2,224)
Inventarios	3,830	3,999
Gastos anticipados y otras cuentas por cobrar	565	(495)
Cuentas por pagar	(9,628)	(5,439)
Participación a trabajadores	(106)	(66)
Otros gastos acumulados y otras cuentas por pagar	<u>53</u>	<u>81</u>
EFECTIVO NETO PROVENIENTE DE (UTILIZADO EN) ACTIVIDADES DE OPERACIÓN	<u>1,554</u>	<u>(1,937)</u>
TRANSACCIÓN QUE NO GENERÓ MOVIMIENTO DE EFECTIVO:		
Baja de otros activos	<u>7,990</u>	<u>-</u>

Ver notas a los estados financieros


Santiago Pareja
Gerente General


Mónica Salazar
Gerente Financiero


Lupita Romero
Contadora General

ROADTRACKING ECUADOR S.A.

NOTAS A LOS ESTADOS FINANCIEROS POR EL AÑO TERMINADO EL 31 DE DICIEMBRE DEL 2009

1. OPERACIONES

Roadtracking Ecuador S.A. fue constituida el 9 de junio del 2003 mediante escritura pública inscrita en el Registro Mercantil el 17 de junio del 2003, en la ciudad de Quito, Ecuador.

Su actividad principal es la comercialización de equipos y servicios telemáticos.

Actualmente, las operaciones de la Compañía se relacionan fundamentalmente con el desarrollo, diseño, integración y comercialización de sistemas de alarma, paralización, localización y recuperación vehicular entre otros servicios telemáticos vehiculares. La Compañía vende sus equipos a General Motors del Ecuador S.A., Omnibus BB Transportes S.A. y a sus compañías relacionadas y presta los servicios telemáticos para los vehículos comercializados por General Motors del Ecuador S.A. y Omnibus BB Transportes S.A. En consecuencia, las actividades de la Compañía y sus resultados dependen en cierta medida de las vinculaciones y acuerdos existentes con dichas compañías.

Hasta abril del 2008, Roadtracking Ecuador S.A. realizó operaciones de maquila de equipos de alarma y sistemas telemáticos, destinados principalmente al mercado Colombiano y Venezolano. Estas operaciones fueron transferidas a Global Telematic Solutions GTSEcuador S.A., compañía relacionada.

2. POLÍTICAS CONTABLES SIGNIFICATIVAS

Los estados financieros han sido preparados en U.S. dólares. Las políticas contables de la Compañía están basadas en Normas Ecuatorianas de Contabilidad, las cuales son establecidas por la Federación Nacional de Contadores del Ecuador y autorizadas por la Superintendencia de Compañías del Ecuador, dichas normas requieren que la Administración realice ciertas estimaciones y establezca algunos supuestos inherentes a la actividad económica de la entidad, con el propósito de determinar la valuación y presentación de algunas partidas que forman parte de los estados financieros. En opinión de la Administración, tales estimaciones y supuestos estuvieron basados en la mejor utilización de la información disponible al momento, los cuales podrían llegar a diferir de sus efectos finales.

A continuación se resumen las principales prácticas contables seguidas por la Compañía en la preparación de sus estados financieros:

Caja y Bancos - Representa el efectivo disponible y saldos en bancos.

Ventas de Productos y Costo de Ventas - Los ingresos por ventas y su costo son reconocidos en resultados en el período en que se realiza la transferencia de dominio de los productos.

Ingresos por Servicios - Son reconocidos en resultados en la fecha de emisión de la respectiva factura.

Valuación de Inventarios - Al costo de adquisición o producción que no excede a los correspondientes valores netos de realización. Las importaciones en tránsito se encuentran registradas a su costo de adquisición.

Otros Activos - Corresponde principalmente a software y otros activos intangibles, los mismos que se amortizan en línea recta en un plazo de 5 y 12 años, respectivamente.

Provisiones para Participación de Trabajadores e Impuesto a la Renta - Están constituidas de acuerdo con disposiciones legales a las tasas del 15% para participación de trabajadores y 25% para impuesto a la renta y son registradas en los resultados del año.

Reclasificaciones - Ciertas cifras de los estados financieros del año 2008, fueron reclasificadas para hacerlas comparables con la presentación del año 2009.

3. CAJA Y BANCOS

Un resumen de caja y bancos es como sigue:

	... Diciembre 31,...	
	<u>2009</u>	<u>2008</u>
	(en miles de U.S. dólares)	
Caja general	3	3
Depósitos en cuentas corrientes locales	637	90
Depósitos en cuentas corrientes del exterior	<u>252</u>	<u>-</u>
Total	<u>892</u>	<u>93</u>

4. CUENTAS POR COBRAR

Un resumen de cuentas por cobrar es como sigue:

	... Diciembre 31,...	
	<u>2009</u>	<u>2008</u>
	(en miles de U.S. dólares)	
Compañías relacionadas	1,257	7,607
Clientes locales	2,955	3,043
Clientes del exterior	<u>175</u>	<u>33</u>
Total	<u>4,387</u>	<u>10,683</u>

Compañías Relacionadas - Un detalle de compañías relacionadas es como sigue:

	... Diciembre 31,...	
	<u>2009</u>	<u>2008</u>
	(en miles de U.S. dólares)	
Global Telematic Solutions GTS Ecuador S.A.	769	747
Road Track Venezuela	487	747
Road Track Colombia	1	5,355
Road Track México	<u>-</u>	<u>758</u>
Total	<u>1,257</u>	<u>7,607</u>

5. INVENTARIOS

Un resumen de inventarios es como sigue:

	... Diciembre 31,...	
	<u>2009</u>	<u>2008</u>
	(en miles de U.S. dólares)	
Partes y piezas	133	5,569
Productos terminados	5,187	624
Importaciones en tránsito	2	3,019
Insumos	128	15
Repuestos	<u>-</u>	<u>53</u>
Total	<u>5,450</u>	<u>9,280</u>

6. GASTOS PAGADOS POR ANTICIPADO Y OTRAS CUENTAS POR COBRAR

Un resumen de gastos anticipados y otras cuentas por cobrar es como sigue:

	... Diciembre 31,...	
	<u>2009</u>	<u>2008</u>
	(en miles de U.S. dólares)	
Impuesto al Valor Agregado - IVA	647	1,266
Crédito tributario de Impuesto a la Renta:		
De años anteriores	152	89
Del año actual, Nota 11	179	63
Anticipos a proveedores	161	285
Otros	<u>79</u>	<u>80</u>
Total	<u>1,218</u>	<u>1,783</u>

7. PROPIEDADES Y EQUIPOS

Los movimientos de propiedades y equipos fueron como sigue:

	<u>2009</u>	<u>2008</u>
	(en miles de U.S. dólares)	
Saldos netos al comienzo del año	921	333
Adquisiciones	665	718
Ventas y/o retiros	(30)	(13)
Depreciación	<u>(162)</u>	<u>(117)</u>
Saldos netos al fin del año	<u>1,394</u>	<u>921</u>

8. OTROS ACTIVOS

Un resumen de otros activos es como sigue:

	... Diciembre 31,...	
	<u>2009</u>	<u>2008</u>
	(en miles de U.S. dólares)	
Software	265	8,043
Know-How	3,740	3,740
Instalaciones y otros	<u>108</u>	<u>107</u>
Total	4,113	11,890
Amortización acumulada	<u>(3,709)</u>	<u>(11,245)</u>
Total, neto	<u>404</u>	<u>645</u>

Software - Corresponde principalmente a la aplicación informática utilizada para la prestación de servicios telemáticos vehiculares. Al 31 de diciembre del 2009, la Compañía dio de baja el software de recuperación vehicular por US\$7,990, el cual se encontraba totalmente amortizado.

Know How - Corresponde al conocimiento tecnológico para la prestación de servicios telemáticos vehiculares, adquirido en años anteriores mediante la compra del negocio (incluye activos y pasivos) de la compañía Servicios Tecnológicos Road Track Cía. Ltda..

Los movimientos de otros activos fueron como sigue:

	<u>2009</u>	<u>2008</u>
	(en miles de U.S. dólares)	
Saldos netos al comienzo del año	645	2,215
Adquisiciones	120	26
Amortización	<u>(361)</u>	<u>(1,596)</u>
Saldos netos al fin del año	<u>404</u>	<u>645</u>

9. CUENTAS POR PAGAR

Un resumen de cuentas por pagar es como sigue:

	... Diciembre 31,...	
	<u>2009</u>	<u>2008</u>
	(en miles de U.S. dólares)	
Proveedores del exterior	674	10,990
Compañías relacionadas	4,170	3,446
Proveedores locales	<u>362</u>	<u>398</u>
Total	<u>5,206</u>	<u>14,834</u>

Compañías Relacionadas - Un detalle de compañías relacionadas es como sigue:

	... Diciembre 31,...	
	<u>2009</u>	<u>2008</u>
	(en miles de U.S. dólares)	
Global Telematic Solutions GTS	3,500	973
E Drive Technology	662	2,469
Road Track Colombia	8	3
Road Track México	<u>-</u>	<u>1</u>
Total	<u>4,170</u>	<u>3,446</u>

10. PARTICIPACIÓN A TRABAJADORES

De conformidad con disposiciones legales, los trabajadores tienen derecho a participar en las utilidades de la empresa en un 15% aplicable a las utilidades líquidas. Los movimientos de la provisión para participación a trabajadores fueron como sigue:

	<u>2009</u>	<u>2008</u>
	(en miles de U.S. dólares)	
Saldos al comienzo del año	111	177
Provisión del año	5	111
Pagos efectuados	<u>(111)</u>	<u>(177)</u>
Saldos al fin del año	<u>5</u>	<u>111</u>

11. IMPUESTO A LA RENTA

De conformidad con disposiciones legales, la tarifa para el impuesto a la renta, se calcula en un 25% sobre las utilidades sujetas a distribución y del 15% sobre las utilidades sujetas a capitalización. Hasta el año 2009, los dividendos en efectivo que se declaren o distribuyan a favor de accionistas nacionales o extranjeros no se encuentran sujetos a retención adicional alguna. A partir del año 2010,

de acuerdo con las últimas reformas tributarias aprobadas, los dividendos distribuidos a favor de accionistas personas naturales residentes en el Ecuador y de sociedades domiciliadas en paraísos fiscales, o en jurisdicciones de menor imposición, se encuentran gravados para efectos del impuesto a la renta. Una reconciliación entre la utilidad según estados financieros y la utilidad gravable, es como sigue:

	<u>2009</u>	<u>2008</u>
	(en miles de U.S. dólares)	
Utilidad según estados financieros, neta de participación a		
Trabajadores	30	629
Amortización de pérdidas tributarias	(11)	(179)
Gastos no deducibles	<u>18</u>	<u>87</u>
Utilidad gravable	<u>37</u>	<u>537</u>
Impuesto a la renta cargado a resultados	<u>9</u>	<u>134</u>

De acuerdo con disposiciones legales, las pérdidas tributarias pueden ser compensadas con las utilidades gravables que se obtengan dentro de los cinco (5) períodos impositivos siguientes sin que exceda, en cada período, del 25% de las utilidades gravables. Al 31 de diciembre del 2009, el saldo por amortizar de pérdidas tributarias asciende a US\$2,084 mil (US\$2,095 mil en el 2008).

Los movimientos de la provisión para impuesto a la renta fueron como sigue:

	<u>2009</u>	<u>2008</u>
	(en miles de U.S. dólares)	
Saldos al inicio del año	(63)	(89)
Provisión del año	9	134
Pagos efectuados	(188)	(197)
Reclasificación	<u>63</u>	<u>89</u>
Saldos al fin del año, Nota 6	<u>(179)</u>	<u>(63)</u>

Son susceptibles de revisión por parte de la Administración Tributaria las declaraciones de los años 2006 al 2009.

12. PRECIOS DE TRANSFERENCIA

La Compañía no dispone del estudio de precios de transferencia correspondiente al año 2009, requerido por disposiciones legales vigentes, en razón de que el plazo para su presentación ante las autoridades tributarias, vence en el mes de junio del año 2010. Dicho estudio constituye una base para determinar si las operaciones con partes relacionadas han sido efectuadas a precios razonables que se aproximan a valores de plena competencia. A la fecha de emisión de los estados financieros, dicho estudio se encuentra en proceso de ejecución y la Administración de la Compañía considera que los efectos del mismo, si hubieran, carecerían de importancia relativa. Al 31 de diciembre del 2008, la Compañía efectuó el estudio de precios de transferencia en el cual se estableció que las transacciones con partes relacionadas han sido efectuadas a precios razonables que se aproxima a valores de plena competencia.

13. PATRIMONIO DE LOS ACCIONISTAS

Capital Social - El capital social autorizado consiste de 9,894,470 acciones de US\$1 valor nominal unitario.

Reserva Legal - La Ley de Compañías requiere que por lo menos el 10% de la utilidad anual sea apropiado como reserva legal hasta que ésta como mínimo alcance el 50% del capital social. Esta reserva no es disponible para el pago de dividendos en efectivo pero puede ser capitalizada en su totalidad.

14. TRANSACCIONES SIGNIFICATIVAS CON COMPAÑÍAS RELACIONADAS

Las principales transacciones con compañías relacionadas, durante los años 2009 y 2008, se desglosan como sigue:

	<u>2009</u>	<u>2008</u>
	(en miles de U.S. dólares)	
COMPRAS:		
Global Telematic Solutions GTSEcuador S.A.	6,823	1,016
Roadtrack Colombia	1	227
Roadtrack México	1	4
E-Drive Technology	—	9
Total	<u>6,825</u>	<u>1,256</u>
EXPORTACIONES:		
Global Telematic Solutions GTSEcuador S.A.	2,109	933
Roadtrack Colombia	24	5,417
Roadtrack Venezuela	—	288
Roadtrack México	—	758
Total	<u>2,133</u>	<u>7,396</u>

15. COMPROMISOS

Los compromisos más importantes de la Compañía, al 31 de diciembre del 2009, se detallan a continuación:

- **Contrato de Suministro de Equipos y Servicios de Telemática** - Contrato celebrado el 28 de mayo del 2004 y renovado el 8 de marzo del 2007 por tres años entre General Motors del Ecuador S.A., Omnibus BB Transportes S.A. y Roadtracking Ecuador S.A., mediante el cual Roadtracking se compromete a suministrar como proveedor exclusivo, sistemas de alarma, paralización, localización y recuperación vehicular a los clientes de General Motors. Roadtracking no podrá ofrecer ni suministrar los productos y/o servicios u otros de iguales o similares características a otras personas, y se compromete a garantizar el servicio a clientes, así como problemas o defectos de fabricación o ensamble de los equipos.

- Contrato para la Venta y Comercialización de Servicios de Telefonía Móvil Celular en la Modalidad de Servicios Telemáticos Vehiculares - Contrato renovado el 13 de junio del 2009 por un año con Otecel S.A., para la venta y comercialización de servicios de telefonía móvil celular en la modalidad de rastreo vehicular.

16. EVENTOS SUBSECUENTES

Entre el 31 de diciembre del 2009 y la fecha del informe de emisión de los estados financieros (abril 19, 2010) no se produjeron eventos que en opinión de la Administración pudieran tener un efecto importante sobre los estados financieros.
