

Informe de Gerencia

A los Señores Accionistas de COPUQUISA S.A.:

De conformidad con lo establecido en las disposiciones legales y estatutarias vigentes, presento el Informe de Gerencia en relación al ejercicio económico del año 2013.

Entorno Económico

Ecuador es un país que depende importantemente de la evolución de la economía mundial. La demanda de productos ecuatorianos, tanto en volumen como en precio, es determinante para el dinamismo de la economía local, especialmente de aquellos productos primarios.

En el 2013, la economía internacional mostró mejores condiciones y una ligera recuperación frente a los cuatro años previos en los que se vio afectada por la crisis desatada en el año 2008. Las medidas decisivas tomadas por las autoridades de política económica a nivel mundial así como acuerdos internacionales, especialmente en el sector bancario, lograron reducir los riesgos más inmediatos. A pesar de esto, todavía existen algunos obstáculos para alcanzar una recuperación sólida y el crecimiento sigue siendo débil y desigual, varios países han mejorado sus mercados financieros pero esto no se ha visto reflejado en la economía real o nivel de vida de sus habitantes. En el 2014, se estima que la economía mundial continúe con este proceso de recuperación si se mantiene una cooperación internacional. Las economías estadounidense y china juegan un papel importante en este proceso.

Durante el 2013, la Unión Europea se vio afectada principalmente por las necesidades de financiamiento de algunos de sus países miembros, sin embargo se estima una ligera recuperación para este año, especialmente los países del este europeo. Los sectores en los que se prevé una mejora son los de servicios de intermediación financiera, servicios profesionales y administración pública. En base a estas proyecciones el FMI estima una tasa de crecimiento en su economía de 0.96% para el año 2014.

En cuanto a EEUU, el 2013 fue un año de recuperación para su economía alcanzando una tasa de crecimiento de 1.6% aproximadamente, impulsada principalmente por los estímulos económicos de la Reserva Federal. La confianza en la recuperación se evidencia en los máximos históricos alcanzados por las Bolsas de Valores de ese país. De acuerdo al FMI se estima un crecimiento de 2.6% en su economía para el año 2014.

La economía china, la segunda más grande del mundo, tuvo una desaceleración comparada con los altos niveles de crecimiento de los últimos años. Esto debido a la ligera disminución de la demanda de manufacturas a nivel internacional, a pesar de eso, la tasa de crecimiento sigue siendo de las más altas a nivel mundial alcanzando 7.6% en 2013 y se espera que llegue a 7.3% en el 2014.

América Latina, por su parte, mostró niveles de crecimiento promedio de 2.7%, dentro de este se destaca la economía peruana que creció en 5.4%. El promedio de la región depende mucho del comportamiento de la economía brasilera que en el año 2013 creció un 2.5%. De todas formas, se estima que la región latinoamericana siga con su tendencia positiva y para el 2014 alcance una tasa de crecimiento de 3.2%. En los últimos años, el crecimiento económico en el Ecuador se ha dado como consecuencia de la importante inversión originada desde el sector público la cual ha impulsado distintos sectores económicos, especialmente el de la construcción por los fondos destinados para la construcción y mejoras de viviendas e infraestructura del país. De la misma forma, otros sectores como el comercio, administración pública y suministro de servicios también han evidenciado un importante crecimiento.

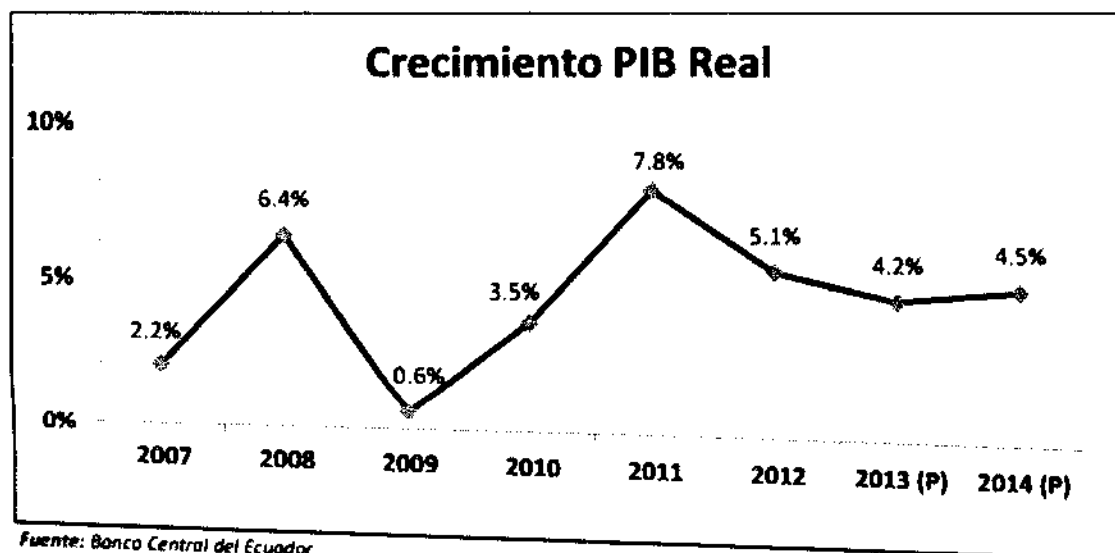
Para mantener los altos niveles de inversión pública, es necesario que el Estado cuente con los recursos suficientes para hacerlo, esto ha sido posible principalmente por los altos ingresos petroleros y una mayor recaudación tributaria. El Servicio de Rentas Internas logró un récord de recaudación el año pasado, \$12,758 millones, \$1,500 millones adicionales al año 2012 según declaraciones del director de esa entidad. Se estima que para el año 2014 la recaudación tributaria alcance cerca de \$14,000 millones.

Por otra parte, el barril de petróleo alcanzó un promedio de \$96 y se proyecta que el precio para este año sea similar según la Energy Information Administration de los Estados Unidos, en este escenario no se espera mayor incremento de ingresos por este

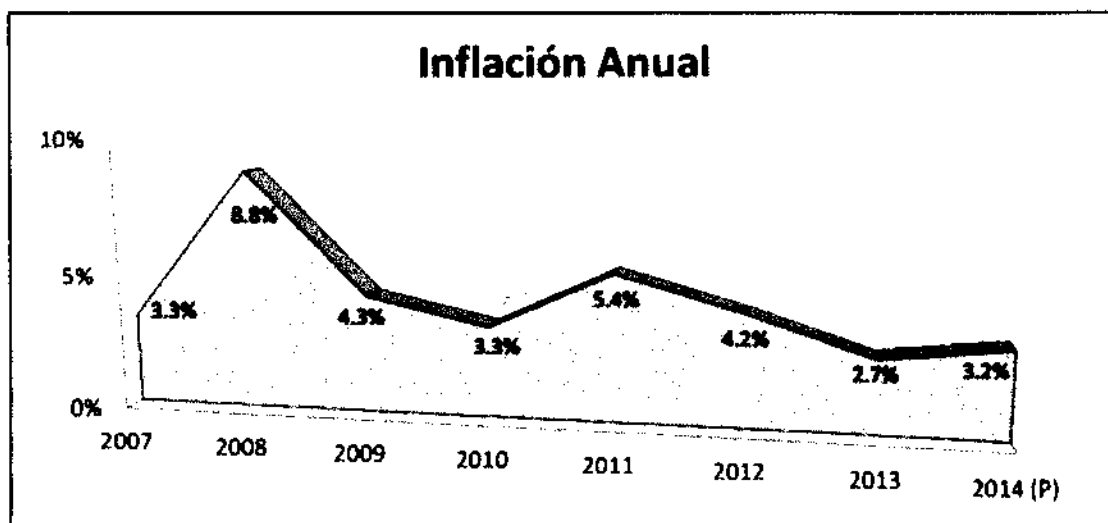
rubro. De acuerdo a cifras publicadas por el Ministerio de Finanzas, el estado ecuatoriano alcanzó ingresos por \$26,001 millones en el 2013, sin tomar en cuenta los ingresos por financiamientos. Por otra parte, el Estado presentó gastos de \$31,060 millones, excluyendo la amortización de deuda y otras obligaciones. Como consecuencia, el déficit en el año 2013 fue de \$5,059 millones. Este déficit refleja los altos niveles de inversión en obra pública, según las autoridades. Se prevé un déficit similar para el año 2014, en el cual el Estado espera alcanzar una inversión pública del 10% del PIB.

Sector Interno

Si bien Ecuador mantiene su tendencia de crecimiento, el año 2013 fue un año en el que la economía del país sufrió un proceso de desaceleración con respecto a años anteriores, como consecuencia, se estima una tasa de crecimiento de 4.2% al cierre del 2013, de acuerdo a proyecciones del Banco Central del Ecuador. La tasa de crecimiento prevista para el año 2014, es de 4.5%.



La inflación reflejó la tasa de variación más baja desde el año 2008, 2.7%. Al haber disminuido el dinamismo en la actividad económica respecto a años anteriores, la inflación también lo hizo y se espera un comportamiento similar para el año 2014, el Banco Central estima una tasa de inflación de alrededor del 3.2%.



Fuente: Banco Central del Ecuador

El desafío estará en reducir el subempleo que es de 43.4%, 3.6% más que el año 2012, según datos del Banco Central del Ecuador.

El costo de la canasta básica en diciembre de 2013 se ubicó en \$620.9 frente a un ingreso familiar, con 1.6 perceptores, de \$593.6, es decir \$27.3 por debajo, alcanzando una cobertura del 95.6% según el reporte del Índice de Precios al Consumidor (IPC). El Gobierno mantiene su política de constantes incrementos al salario básico con la intención de igualar la canasta básica con los ingresos familiares. El salario básico para el 2014 se incrementó de \$318 a \$340 y es así que en enero y por primera vez en 32 años, los ingresos familiares superaron el costo de la canasta básica en \$6.40, es decir, se obtuvo una cobertura del 101%.

Sector Externo

En el 2013, el Gobierno continuó con políticas restrictivas para las importaciones con el fin de incentivar el consumo y crecimiento de la producción nacional. La importación de automóviles continúa con cupos lo cual ha resultado en un aumento en los precios de los mismos, además de una carga impositiva que se ve reflejada en los valores de la matrícula. La importación de celulares también presentó una restricción, asignando cupos e incentivando el reciclaje de teléfonos usados.

Entre las resoluciones establecidas en el 2013 por el Comité de Comercio Exterior, se encuentra la Resolución N° 116 emitida en noviembre. Esta resolución controversial, establece mayores controles previos a la importación, incluyendo un Certificado de

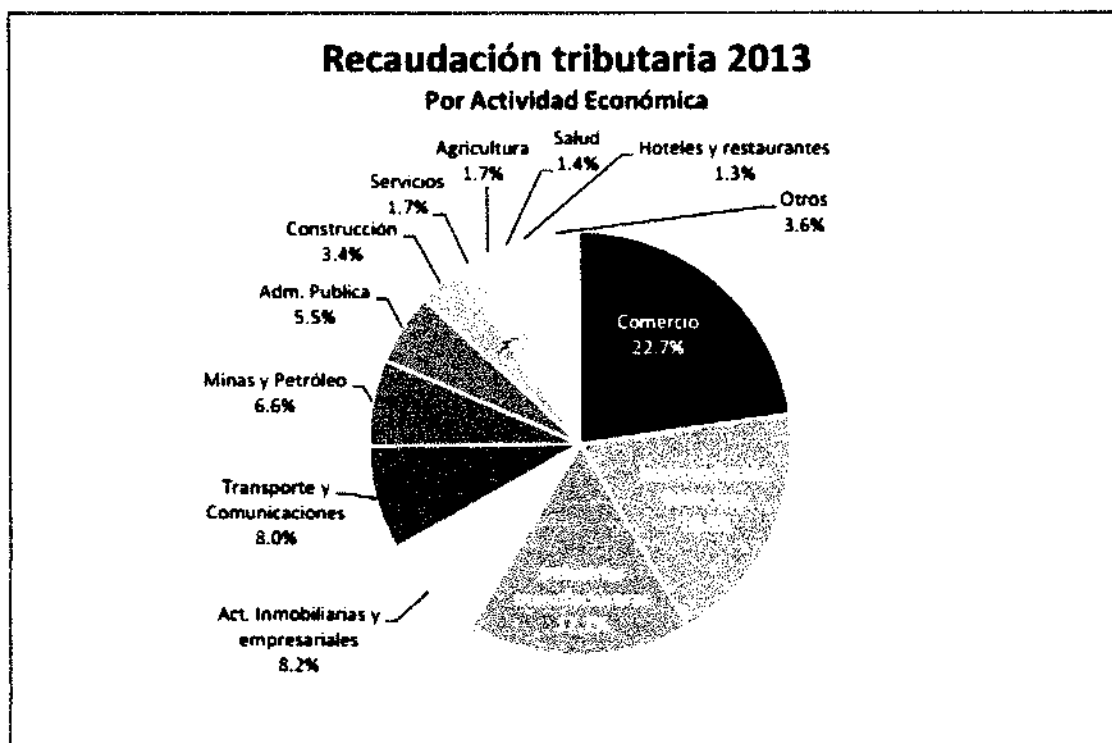
Reconocimiento INEN como importador, el cual deberá ser presentado junto con la Declaración Aduanera para toda mercancía embarcada, esto provocó una importante reducción a las importaciones, especialmente en el mes de diciembre.

Sector Fiscal

El 2013 fue un año récord en cuanto a recaudación tributaria por parte del Servicio de Rentas Internas (SRI), alcanzando \$12,758 millones, \$1,500 millones (+13%) adicionales al año 2012. El organismo resalta que en los 7 años del actual Gobierno se han recaudado \$60,661 millones, mientras que en los 6 años previos se recaudó \$21,995 millones. La meta de recaudación para el 2014 es de \$13,940 millones.


Entre los rubros que más sobresalen están el Impuesto a la Renta (IR) y el Impuesto al Valor Agregado (IVA), ambos crecieron 16% frente al año anterior. La suma de estos dos tributos alcanza \$8,029 millones, cerca del 63% del total de la recaudación. Otro rubro importante es el Impuesto a los Consumos Especiales (ICE) que alcanzó una recaudación de \$569 millones en 2013, 12.2% adicionales respecto al 2012, impuestos a cigarrillos, cerveza, gaseosas y bebidas alcohólicas, principalmente.

Uno de los impuestos que disminuyó fue el Impuesto a la Salida de Divisas (ISD), -3% respecto al 2012. Según las autoridades, esto responde a la ampliación del crédito tributario para las exportaciones.



Fuente: Servicio de Rentas Internas (SRI)

El desafío estará en reducir el subempleo que es de 43.4%, 3.6% más que el año 2012, Según datos del Banco Central del Ecuador.



Resultados del Ejercicio Económico 2013

Ventas

Las ventas totales del año 2013 ascienden a 88.239.22 y representan un incremento del 37.28% respecto al 2012.

Financiero - Contable

A pesar del incremento de ventas, la empresa obtuvo una pérdida \$ 569.79 ya que los costos de este segundo año de operación han sido altos hasta ingresar al mercado local.


La liquidez de la empresa se mantiene en índices aceptables, las obligaciones tributarias han sido pagadas oportunamente.

Entre las principales actividades del 2013 están:

1. Seguimiento mensual del presupuesto anual
2. Desarrollo e Implementación de procedimientos área contable
3. Desarrollo e Implementación de plan fiscal y societario de la empresa
4. Actualización flujo presupuestado mensual
5. Entrega de Estados Financieros

El Futuro

Proyectamos un crecimiento del 15% en ventas lo que nos permitirá alcanzar aproximadamente \$ 100.000


Guisel Ribadeneira

GERENTE GENERAL