

Balanceados Nova S. A. Balnova

Estados financieros al 31 de diciembre de 2014
junto con el informe de los auditores independientes

Balanceados Nova S. A. Balnova

**Estados financieros al 31 de diciembre de 2014
junto con el informe de los auditores independientes**

Contenido

Informe de los auditores independientes

Estados financieros

Situación financiera

Resultados integrales

Cambios en el patrimonio

Flujos de efectivo

Notas a los estados financieros

Informe de los auditores independientes

A los Accionistas de Balanceados Nova S. A. Balnova:

1. Hemos auditado los estados financieros adjuntos de **Balanceados Nova S. A. Balnova** (una sociedad anónima constituida en el Ecuador y subsidiaria de Promarisco S. A.), que comprenden el estado de situación financiera al 31 de diciembre de 2014, y los correspondientes estados de resultados integrales, de cambios en el patrimonio y de flujos de efectivo por el año terminado en esa fecha, así como un resumen de las políticas contables significativas y otras notas explicativas.

Responsabilidad de la gerencia sobre los estados financieros

2. La gerencia de la Compañía es responsable de la preparación y presentación razonable de estos estados financieros de acuerdo con Normas Internacionales de Información Financiera y del control interno que *la gerencia determine como necesario, para permitir la preparación de estados financieros que no contengan distorsiones importantes debidas a fraude o error.*

Responsabilidad del auditor

3. Nuestra responsabilidad es la de expresar una opinión sobre los estados financieros adjuntos basados en nuestra auditoría. Nuestra auditoría fue efectuada de acuerdo con Normas Internacionales de Auditoría, las cuales requieren que cumplamos con requerimientos éticos, planifiquemos y realicemos una auditoría para obtener certeza razonable de si los estados financieros *no contienen distorsiones importantes.*
4. Una auditoría comprende la ejecución de procedimientos para obtener evidencia de auditoría sobre los *saldos y las revelaciones presentadas en los estados financieros.* Los procedimientos seleccionados dependen del juicio del auditor, que incluye la evaluación del riesgo de que los estados financieros contengan distorsiones importantes, debidas a fraude o error. Al efectuar esta evaluación de riesgo, el auditor *toma en consideración los controles internos relevantes de la Compañía, para la preparación y presentación razonable de los estados financieros, con el fin de diseñar procedimientos de auditoría de acuerdo con las circunstancias, pero no con el propósito de expresar una opinión sobre la efectividad del control interno de la Compañía.* Una auditoría también incluye la evaluación de si los principios de contabilidad aplicados son apropiados y si las estimaciones contables realizadas por la gerencia son razonables, así como una evaluación de la presentación general de los estados financieros.
5. Consideramos que la evidencia de auditoría obtenida es suficiente y apropiada para proporcionar una base para nuestra opinión calificada de auditoría.



Building a better
working world

Informe de los auditores independientes (continuación)

Bases para calificar la opinión de auditoría

Desviaciones a Normas Internacionales de Información Financiera

6. En la evaluación de deterioro realizada por la Compañía a los activos intangibles que se presentan en los estados financieros adjuntos al 31 de diciembre de 2014 por un valor de US\$12,167,360, la gerencia determinó que no es necesario reconocer pérdida alguna por deterioro en el valor registrado por concepto de la Marca "Nova" adquirida por la Compañía en años anteriores; sin embargo, de acuerdo con nuestra evaluación de los supuestos utilizados en dicha evaluación como son la tasa de crecimiento futuro y la tasa de descuento para descontar los flujos futuros de efectivo, difieren de los que se consideran como razonables para la industria de producción y venta de alimentos balanceados en que opera la Compañía, por lo que debería reconocer una pérdida por deterioro de activos intangibles por el valor de US\$4,101,800. Debido a lo anterior los activos y el patrimonio de los accionistas al 31 de diciembre de 2014 se encuentran sobrestimados en ese mismo valor.
7. Durante el año 2014, la Compañía reconoció gastos por US\$1,354,878 por concepto de ajustes en el crédito tributario de Impuesto al Valor Agregado (IVA) originado en el año 2012 en la compra de la división de balanceado y el cual ha sido evaluado como no recuperable. De acuerdo con Normas Internacionales de Información Financiera, los gastos deben ser registrados en el año en que se conocen, por lo que los gastos del año 2014 se encuentran sobrestimados en dicho valor.

Opinión calificada de auditoría

8. En nuestra opinión, excepto por los efectos de los asuntos mencionados en los párrafos 6 y 7, los estados financieros mencionados en el primer párrafo presentan razonablemente, en todos los aspectos importantes, la situación financiera de **Balanceados Nova S. A. Balnova** al 31 de diciembre de 2014, y los resultados de sus operaciones, los cambios en su patrimonio y sus flujos de efectivo por el año terminado en esa fecha, de conformidad con Normas Internacionales de Información Financiera.




Building a better
working world

Informe de los auditores independientes (continuación)

Otro asunto

9. Hacemos mención a los estados financieros de Balanceados Nova S. A. Balnova al 31 de diciembre de 2013 y por el año terminado en esa fecha, fueron auditados por otros auditores, cuyo informe de fecha 14 de abril de 2014 contiene una opinión sin salvedades.

Ernst & Young
RNAE No. 462


Patricia Cavallos
RNCPA No. 21.502

Guayaquil, Ecuador
19 de junio de 2015


Balanceados Nova S. A. Balnova

Estados de situación financiera

Al 31 de diciembre de 2014

Expresados en Dólares de E.U.A.

	Notas	2014	2013
Activo			
Activo corriente:			
Efectivo en caja y bancos	6	22,247	71,394
Deudores comerciales y otras cuentas por cobrar	7	5,628,957	3,568,340
Cuentas por cobrar a partes relacionadas	12(a)	420,930	2,265,233
Impuestos por recuperar	14(a)	352,174	1,804,447
Inventarios	8	1,614,577	1,450,708
Pagos anticipados		52,764	57,425
Total activo corriente		8,091,649	9,217,547
Activo no corriente:			
Propiedad, planta y equipos	9	2,664,312	2,705,990
Activo intangible	10	12,167,360	12,167,360
Activo por impuesto diferido	14(d)	70,724	50,997
Total activo no corriente		14,902,396	14,924,347
Total activo		22,994,045	24,141,894


Héctor Marriott Barrera
Representante Legal


Angélica Mendieta
Jefa Financiera

Las notas adjuntas a los estados financieros son parte integrante de estos estados.

Balanceados Nova S. A. Balnova

Estados de situación financiera

Al 31 de diciembre de 2014

Expresados en Dólares de E.U.A.

	Notas	2014	2013
Pasivo y patrimonio			
Pasivo corriente:			
Acreeedores comerciales y otras cuentas por pagar	11	1,289,325	1,464,338
Impuestos por pagar	14(a)	202,480	122,818
Cuentas por pagar a partes relacionadas	12(a)	3,854,496	5,293,152
Beneficios a empleados	13(a)	250,611	171,984
Total pasivo corriente		5,596,912	7,052,292
Pasivo no corriente:			
Cuentas por pagar a partes relacionadas	12(a)	16,485,550	16,485,550
Beneficios a empleados	13(b)	403,931	308,693
Total pasivo no corriente		16,889,481	16,794,243
Total pasivo		22,486,393	23,846,535
Patrimonio:			
Capital social	16	104,000	800
Reserva legal	17	73,227	-
Utilidades retenidas		330,425	294,559
Total patrimonio		507,652	295,359
Total pasivo y patrimonio		22,994,045	24,141,894


Héctor Mafriott Barrera
Representante Legal


Angélica Mendieta
Jefe Financiera

Las notas adjuntas a los estados financieros son parte integrante de estos estados.

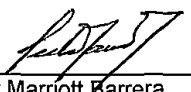
Balanceados Nova S. A. Balnova

Estados de resultados integrales

Por el año terminado el 31 de diciembre de 2014

Expresados en Dólares de E.U.A.

	Notas	2014	2013
Ingresos:			
Venta de bienes	3(k)	28,183,067	13,062,473
Otros ingresos	3(k)	48,848	72,324
Total ingresos		<u>28,231,915</u>	<u>13,134,797</u>
Costo y gastos:			
Costo de ventas	3(l)	(23,187,639)	(11,389,692)
Gastos de administración	18	(864,776)	(547,585)
Gastos de ventas	18	(691,659)	(209,161)
Financieros	3(m)	(989,133)	(504,051)
Otros gastos	19	(1,857,271)	(161,520)
Total costo y gastos		<u>(27,590,478)</u>	<u>(12,812,009)</u>
Utilidad antes de impuesto a la renta		641,437	322,788
Impuesto a la renta	14(b)	<u>(497,402)</u>	<u>(32,963)</u>
Utilidad neta		144,035	289,825
Otros resultados integrales			
Resultado actuarial	13(b)	(44,411)	4,734
Impuesto diferido de resultado actuarial	14(d)	9,469	-
Resultados integrales		<u>109,093</u>	<u>294,559</u>


Héctor Marriott Barrera
Representante Legal


Angélica Mendieta
Jefa Financiera

Las notas adjuntas a los estados financieros son parte integrante de estos estados.

Balanceados Nova S. A. Balnova

Estados de cambios en el patrimonio

Por el año terminado el 31 de diciembre de 2014

Expresados en Dólares de E.U.A.

	Capital social	Reserva legal	Utilidades retenidas		Total	Total patrimonio
			Otros resultados integrales	Resultados acumulados		
Saldo al 31 de diciembre de 2012	800	-	-	-	-	800
Más-						
Resultado actuarial (Véase Nota 13(b))	-	-	4,734	-	4,734	4,734
Utilidad neta	-	-	-	289,825	289,825	289,825
Saldo al 31 de diciembre de 2013	800	-	4,734	289,825	294,559	295,359
Más (menos):						
Resultado actuarial (Véase Nota 13(b))	-	-	(44,411)	-	(44,411)	(44,411)
Impuesto diferido de resultado actuarial (Véase Nota 14(d))	-	-	9,469	-	9,469	9,469
Aumento de capital (Véase Nota 16)	103,200	-	-	-	-	103,200
Transferencia a reserva legal a ser aprobada por la Junta General de Accionistas (Véase Nota 17)	-	73,227	-	(73,227)	(73,227)	-
Utilidad neta	-	-	-	144,035	144,035	144,035
Saldo al 31 de diciembre de 2014	104,000	73,227	(30,208)	360,633	330,425	507,652


Héctor Marriot Barrera
Representante Legal


Angélica Mendieta
Jefa Financiera

Las notas adjuntas a los estados financieros son parte integrante de estos estados.


Balanceados Nova S. A. Balnova

Estados de flujos de efectivo

Por el año terminado el 31 de diciembre de 2014

Expresados en Dólares de E.U.A.

	2014	2013
Flujos de efectivo de actividades de operación:		
Recibido de clientes y parte relacionada	28,193,656	7,301,224
Pagado a proveedores, parte relacionada, empleados y otros	(26,930,313)	(6,587,394)
Impuesto a la renta pagado	(302,695)	(131,168)
Efectivo neto provisto por actividades de operación	960,648	582,662
Flujos de efectivo de actividades de inversión:		
Pagado por adiciones a propiedad, planta y equipos	(123,862)	(15,217)
Recibido por venta de propiedad, planta y equipos	-	8,000
Efectivo neto utilizado en actividades de inversión	(123,862)	(7,217)
Flujos de efectivo de actividades de financiamiento:		
Aumento de capital	103,200	-
Intereses pagados	(989,133)	(504,051)
Efectivo neto utilizado en actividades de financiamiento	(885,933)	(504,051)
(Disminución) aumento neto en efectivo en caja y bancos	(49,147)	71,394
Efectivo en caja y bancos:		
Saldo al inicio del año	71,394	-
Saldo al final del año	22,247	71,394


Héctor Mafriott Barrera
Representante Legal


Angélica Mendieta
Jefa Financiera

Las notas adjuntas a los estados financieros son parte integrante de estos estados.

Balanceados Nova S. A. Balnova

Notas a los estados financieros

Al 31 de diciembre de 2014

Expresadas en Dólares de E.U.A.

1. INFORMACIÓN GENERAL

Balanceados Nova S. A. Balnova (la Compañía) es una sociedad anónima constituida en el Ecuador en el año 2012 y su principal actividad es la importación, distribución, compra y venta de materias primas utilizadas en la elaboración de alimentos balanceados para camarones. Durante el año 2014, el 19% de las ventas fueron efectuadas a Promarisco S. A. (34% durante el año 2013).

La Compañía es subsidiaria de Promarisco S. A., una sociedad anónima constituida en el Ecuador y su matriz principal es Pescanova S. A. de España.

El domicilio principal de la Compañía se encuentra en la Vía a la costa Km. 15 1/2 , Mz. 39, Solar 1, Guayaquil - Ecuador.

Los estados financieros de Balanceados Nova S. A. Balnova para el año terminado el 31 de diciembre de 2014, fueron aprobados y autorizados por la gerencia para su emisión el 22 de abril de 2015 y serán presentados para la aprobación de la Junta General de Accionistas. En opinión de la gerencia, estos estados financieros serán aprobados sin modificación.

2. BASES DE PREPARACIÓN Y PRESENTACIÓN DE ESTADOS FINANCIEROS

Los estados financieros adjuntos han sido preparados de acuerdo con las Normas Internacionales de Información Financiera (en adelante "NIIF"), emitidas por la International Accounting Standards Board (en adelante "IASB"), vigentes al 31 de diciembre de 2014.

Los presentes estados financieros han sido preparados en base al costo histórico, excepto por las obligaciones por beneficios a empleados largo plazo que son valorizadas en base a métodos actuariales (Véase Nota 3), a partir de los registros de contabilidad mantenidos por la Compañía. Los estados financieros se presentan en Dólares de E.U.A. que es la moneda de curso legal en Ecuador y moneda funcional de presentación de la Compañía.

Las políticas de contabilidad adoptadas son consistentes con las aplicadas en años anteriores, excepto que la Compañía ha adoptado las nuevas NIIF y NIC's revisadas que son obligatorias para los períodos que se inician a partir del 1 de enero de 2014, según se describe a continuación:

- *Compensación de activos financieros y pasivos financieros.* Enmienda a la NIC 32, Instrumentos financieros
- *Cuentas por cobrar y por pagar a corto plazo.* Enmienda a la NIIF 13, Medición del valor razonable

Debido a la estructura de la Compañía y la naturaleza de sus operaciones, la adopción de dichas normas no tuvo un efecto significativo en su posición financiera y resultados de operación; por lo tanto, no ha sido

Notas a los estados financieros (continuación)

necesario modificar los estados financieros comparativos de la Compañía.

Existen otras modificaciones que también se aplican por primera vez en el año 2014; sin embargo, éstas no tienen efecto alguno en los presentes estados financieros de la Compañía.

3. RESUMEN DE POLÍTICAS CONTABLES SIGNIFICATIVAS

Las principales políticas de contabilidad aplicadas por la Compañía en la preparación de sus estados financieros son las siguientes:

(a) Efectivo en caja y bancos-

El efectivo en caja y bancos se presenta al costo y no está sujeto a un riesgo significativo de cambios en su valor.

(b) Instrumentos financieros-

(i) Activos financieros

Reconocimiento y medición inicial

Los activos financieros dentro del alcance de la Norma Internacional de Contabilidad (NIC) 39 se clasifican como activos financieros al valor razonable con cambios en resultados, préstamos y cuentas por cobrar, inversiones a ser mantenidas hasta su vencimiento, inversiones financieras disponibles para la venta o derivados designados como instrumentos de cobertura. La Compañía determina la clasificación de sus activos financieros al momento de su reconocimiento inicial y, cuando es apropiado, revalúa esta determinación al final de cada año.

Todos los activos financieros se reconocen inicialmente por su valor razonable más, en el caso de activos financieros no registrados al valor razonable con cambios en resultados, los costos de transacciones atribuibles a la adquisición del activo financiero.

Las compras o ventas de activos financieros que requieren la entrega de los activos dentro de un período de tiempo establecido por regulación o por convención en el mercado (transacciones convencionales) se reconocen en la fecha de la negociación, es decir, en la fecha en la que la Compañía se compromete a comprar o vender el activo.

Los activos financieros de la Compañía incluyen efectivo en caja y bancos, deudores comerciales, cuentas por cobrar a partes relacionadas y otras cuentas por cobrar.

Medición posterior

La medición posterior de los activos financieros depende de su clasificación, tal como se detalla a continuación:

Activos financieros al valor razonable con cambios en resultados

Los activos financieros al valor razonable con cambios en resultados incluyen a los activos mantenidos para negociar y los activos financieros designados al momento de su reconocimiento

Notas a los estados financieros (continuación)

inicial como al valor razonable con cambios en resultados.

Los activos financieros se clasifican como mantenidos para negociar si se adquieren con el propósito de venderlos o recomprarlos en un futuro cercano. Esta categoría incluye los instrumentos financieros derivados tomados por la Compañía que no se designan como instrumentos de cobertura en relaciones de cobertura según se define en la Norma Internacional de Contabilidad (NIC) 39. Los derivados, incluido los derivados implícitos separados, también se clasifican como mantenidos para negociar salvo que se designen como instrumentos de cobertura eficaces.

Los activos financieros al valor razonable con cambios en resultados se contabilizan en el estado de situación financiera por su valor razonable y los cambios en dicho valor razonable son reconocidos como ingresos o costos financieros en el estado de resultados.

La Compañía no presenta activos financieros al valor razonable con cambios en resultados al 31 de diciembre de 2014 y 2013.

Préstamos y cuentas por cobrar

Los préstamos y cuentas por cobrar son activos financieros no derivados cuyos cobros son fijos o determinables, que no se negocian en un mercado activo, por los que la entidad no tiene intención de venderlos inmediatamente o en un futuro próximo y que no tienen riesgos de recuperación diferentes a su deterioro crediticio.

Después de su reconocimiento inicial, estos activos financieros se miden al costo amortizado mediante el uso del método de la tasa de interés efectiva, menos cualquier deterioro del valor. El costo amortizado se calcula tomando en cuenta cualquier descuento o prima en la adquisición y las comisiones o los costos que son una parte integrante de la tasa de interés efectiva. La amortización de la tasa de interés efectiva se reconoce como ingreso financiero en el estado de resultados. Las pérdidas que resulten del deterioro del valor se reconocen en el estado de resultados como costos financieros.

La Compañía tiene en esta categoría las siguientes cuentas: efectivo en caja y bancos, deudores comerciales, cuentas por cobrar a partes relacionadas y otras cuentas por cobrar, las cuales son expresadas al valor de la transacción, netas de una provisión para cuentas de cobranza dudosa cuando es aplicable.

Inversiones a ser mantenidas hasta su vencimiento

Los activos financieros no derivados con pagos fijos o determinables se clasifican como mantenidos hasta su vencimiento cuando la Compañía tiene la intención y capacidad de mantenerlos hasta su vencimiento. Después de su reconocimiento inicial, la Compañía mide las inversiones mantenidas hasta su vencimiento al costo amortizado usando el método de interés efectivo, menos cualquier deterioro del valor. El costo amortizado se calcula tomando en cuenta cualquier descuento o prima en la adquisición y las comisiones o los costos que son una parte integrante de la tasa de interés efectiva. La amortización de la tasa de interés efectiva se reconoce como ingreso financiero en el

Notas a los estados financieros (continuación)

estado de resultados integrales. Las pérdidas que resulten del deterioro del valor se reconocen en el estado de resultados integrales como costos financieros.

La Compañía no presenta inversiones a ser mantenidas hasta su vencimiento al 31 de diciembre de 2014 y 2013.

Activos financieros disponibles para la venta

Los activos financieros disponibles para la venta incluyen títulos de patrimonio y de deuda. Las inversiones en patrimonio clasificadas como disponibles para la venta son aquellas que no se clasifican ni como mantenidas para negociar ni como al valor razonable con cambios en resultados. Los títulos de deuda en esta categoría son aquellos que se espera mantener por un tiempo indefinido, pero que se pueden vender ante una necesidad de liquidez o ante cambios en las condiciones del mercado.

Después del reconocimiento inicial, los activos financieros disponibles para la venta se miden por su valor razonable, y las ganancias o pérdidas no realizadas se reconocen como otro resultado integral en el patrimonio en la reserva por activos financieros disponibles para la venta, hasta que la inversión se da de baja. En ese momento, la ganancia o pérdida acumulada se reconoce como una ganancia operativa o se considera como un deterioro del valor de la inversión, en cuyo caso, la pérdida acumulada es reclasificada al estado de resultados integrales en la línea de costos financieros y eliminada de la reserva respectiva. En el caso que no se pueda determinar un valor razonable por falta de un mercado activo o de información relevante para su determinación, estos activos financieros se presentan al costo.

La Compañía no presenta activos financieros disponibles para la venta al 31 de diciembre de 2014 y 2013.

Baja de activos financieros

Un activo financiero (o, de corresponder, parte de un activo financiero o parte de un grupo de activos financieros similares) se da de baja en cuentas cuando:

- a. Expiren los derechos contractuales sobre los flujos de efectivo del activo;
- b. Se transfieran los derechos contractuales sobre los flujos de efectivo del activo o se asuma una obligación de pagar a un tercero la totalidad de los flujos de efectivo sin una demora significativa, a través de un acuerdo de transferencia (pass-through arrangement), y (a) se hayan transferido sustancialmente todos los riesgos y beneficios inherentes a la propiedad del activo, (b) no se hayan transferido ni retenido sustancialmente todos los riesgos y beneficios inherentes a la propiedad del activo, pero se haya transferido el control del mismo.

Cuando la Compañía haya transferido sus derechos contractuales de recibir los flujos de efectivo de un activo, o haya celebrado un acuerdo de transferencia pero no haya transferido ni retenido sustancialmente todos los riesgos y beneficios inherentes a la propiedad del activo, ni haya

Notas a los estados financieros (continuación)

transferido el control del mismo, el activo se continúa reconociendo en la medida de la implicación continuada de la Compañía sobre el activo. En ese caso, la Compañía también reconoce el pasivo relacionado. El activo transferido y el pasivo relacionado se miden de una manera que reflejen los derechos y las obligaciones que la Compañía ha retenido.

Una implicación continuada que tome la forma de una garantía sobre el activo transferido se mide como el menor importe entre el importe original en libros del activo, y el importe máximo de contraprestación que la Compañía sería requerida a devolver.

Deterioro de activos financieros

La Compañía evalúa en cada fecha del estado de situación financiera, si existe evidencia objetiva de que un activo financiero o un grupo de activos financieros están deteriorados. Un activo financiero o un grupo de activos financieros se consideran afectados si, y sólo si, existe evidencia objetiva de deterioro como resultado de uno o más eventos que han ocurrido después del reconocimiento inicial del activo (un evento de "pérdida sufrida") y si el evento de pérdida tiene un impacto en los flujos de efectivo futuros estimados del activo financiero o activos financieros de la Compañía, que pueden estimarse de forma confiable. Evidencia de deterioro pueden ser indicios de que los deudores o un grupo de deudores están experimentando dificultades financieras significativas, impagos o retrasos en pagos de intereses o principal, la probabilidad de que entren en quiebra u otra reorganización financiera y cuando los datos observables indican que existe una disminución mensurable en los flujos de efectivo futuros, tales como cambios en atrasos o en condiciones económicas que se correlacionan con valores predeterminados.

(ii) Pasivos financieros-

Reconocimiento y medición inicial

Los pasivos financieros dentro del alcance de la Norma Internacional de Contabilidad (NIC) 39 se clasifican como pasivos financieros al valor razonable con cambios en resultados o préstamos y cuentas por pagar, según sea pertinente. La Compañía determina la clasificación de sus pasivos financieros en su reconocimiento inicial.

Todos los pasivos financieros se reconocen inicialmente por su valor razonable y, en el caso de los préstamos y cuentas por pagar contabilizados al costo amortizado, se reconocen netos de los costos de transacción directamente atribuibles.

Los pasivos financieros de la Compañía incluyen acreedores comerciales y otras cuentas por pagar, y cuentas por pagar a partes relacionadas.

Los pasivos financieros se reconocen cuando la Compañía es parte de los acuerdos contractuales del instrumento. Los pasivos financieros son clasificados como obligaciones a corto plazo a menos que la Compañía tenga el derecho irrevocable para diferir el acuerdo de las obligaciones por más de doce meses después de la fecha del estado de situación financiera. Los costos de financiamiento se reconocen según el criterio del devengado, incluyendo las comisiones relacionadas con la adquisición del financiamiento.

Notas a los estados financieros (continuación)

Medición posterior

La medición posterior de pasivos financieros depende de su clasificación, tal como se detalla a continuación:

Pasivos financieros al valor razonable con cambios en resultados

Los pasivos financieros al valor razonable con cambios en resultados incluyen pasivos financieros mantenidos para negociar y pasivos financieros designados en el momento de su reconocimiento inicial al valor razonable con cambios en resultados.

Los pasivos financieros se clasifican como mantenidos para negociar si se contraen con el propósito de negociarlos en un futuro cercano. Esta categoría incluye los instrumentos financieros derivados tomados por la Compañía, que no se designan como instrumentos de cobertura en relaciones de cobertura según se define en la Norma Internacional de Contabilidad (NIC) 39. Los derivados implícitos separados también se clasifican como mantenidos para negociar, salvo que se designen como instrumentos de cobertura eficaces. Las ganancias o pérdidas por pasivos mantenidos para negociar se reconocen en el estado de resultados integrales.

Al momento de su reconocimiento inicial, la Compañía no clasificó ningún pasivo financiero como al valor razonable con cambios en resultados.

La Compañía no tiene pasivos financieros al valor razonable con cambios en resultados al 31 de diciembre de 2014 y 2013.

Préstamos y cuentas por pagar

Después del reconocimiento inicial, los préstamos y las cuentas por pagar se miden al costo amortizado, utilizando el método de la tasa de interés efectiva. Las ganancias y pérdidas se reconocen en el estado de resultados integrales cuando los pasivos se dan de baja, así como también a través del proceso de devengamiento de los intereses aplicando el método de la tasa de interés efectiva. El costo amortizado se calcula tomando en cuenta cualquier descuento o prima en la adquisición y las comisiones o los costos que son una parte integrante de la tasa de interés efectiva. La amortización de la tasa de interés efectiva se reconoce como costo financiero en el estado de resultados.

La Compañía mantiene en esta categoría acreedores comerciales y otras cuentas por pagar, y cuentas por pagar a partes relacionadas.

Baja de pasivos financieros

Un pasivo financiero es dado de baja cuando la obligación especificada en el correspondiente contrato haya sido pagada o cancelada, o haya expirado.

Cuando un pasivo financiero existente es reemplazado por otro proveniente del mismo prestamista bajo condiciones sustancialmente diferentes, o si las condiciones de un pasivo existente se modifican

Notas a los estados financieros (continuación)

de manera sustancial, tal permuta o modificación se trata como una baja del pasivo original y el reconocimiento de un nuevo pasivo, y la diferencia en los importes respectivos en libros se reconocen en el estado de resultados.

(iii) Compensación de instrumentos financieros

Los activos y pasivos financieros se compensan y el monto neto se presenta en el estado de situación financiera, cuando se tiene el derecho legal de compensarlos y la gerencia tiene la intención de cancelarlos sobre una base neta o de realizar el activo y cancelar el pasivo simultáneamente.

(c) Inventarios-

Los inventarios están valorados al costo promedio o al valor neto de realización, el menor. El valor neto de realización se determina en base al precio de venta en el curso ordinario del negocio, menos los costos estimados de terminación y venta.

El inventario de materia prima, materiales de empaque y suministros y materiales se registra al costo de compra y el inventario de productos terminados y producto en proceso incluye costos de materiales directos, mano de obra y una proporción de costos de manufactura basados en la capacidad operativa de la planta.

(d) Activo intangible-

El activo intangible adquirido se mide inicialmente al costo. Luego del reconocimiento inicial, el activo intangible se registra al costo menos la amortización acumulada y cualquier pérdida acumulada por deterioro del valor, en caso de existir. Las vidas útiles de los activos intangibles se valúan como finitas o indefinidas.

Al 31 de diciembre de 2014, el activo intangible de la Compañía es de vida útil indefinida, no se amortiza y se somete a pruebas anuales para determinar si presenta deterioro del valor.

Las ganancias o pérdidas que surjan de dar de baja un activo intangible se miden como la diferencia entre el ingreso neto procedente de la venta y el importe en libros del activo, y se reconocen en el estado de resultados integrales cuando se da de baja el activo.

(e) Propiedad, planta y equipos-

La propiedad, planta y equipos se miden al costo de adquisición, neto de la depreciación acumulada y pérdida por deterioro cuando esta última corresponda. Los terrenos se registran en forma independiente de los edificios o instalaciones en que puedan estar asentados sobre los mismos y se entiende que tienen una vida útil indefinida, por lo tanto no son objeto de depreciación.

El costo inicial de la propiedad, planta y equipos comprende su precio de compra, incluyendo aranceles e impuestos de compra no reembolsables y cualquier costo necesario para poner dicho activo en operación y, en el caso de activos que califican, el costo de financiamiento. El precio de compra es el importe total pagado y el valor razonable de cualquier otra contraprestación entregada para adquirir el activo. Dicho

Notas a los estados financieros (continuación)

costo también incluye el desembolso relacionado con una mejora sustancial y el costo incurrido en reemplazar partes de la propiedad, planta y equipos, siempre y cuando se cumplan con los criterios de reconocimiento, castigándose el valor en libros del componente que se reemplaza. Los costos de reparación y mantenimiento rutinarios son reconocidos como gastos según se incurren. Los costos de reparaciones mayores se capitalizan.

Los bienes clasificados como propiedad, planta y equipos se deprecian en forma lineal, a lo largo de su vida útil, la que se expresa en años. A continuación se presenta una descripción de las estimaciones de vida útil para estos activos:

	<u>Años</u>
Edificios	20
Maquinaria y equipos	10
Muebles y enseres	10
Equipos de oficina	10
Equipos de computación y comunicación	3
Vehículos	5

Una partida de propiedad, planta y equipos se da de baja al momento de su venta o cuando no se espera obtener beneficios económicos futuros por su uso o venta. Las ganancias o pérdidas que surjan al dar de baja el activo (calculada como la diferencia entre los ingresos por la venta y el valor en libros del activo) es incluida en el estado de resultados cuando se da de baja el activo.

La vida útil, valores residuales y el método de depreciación seleccionados se revisan y ajustan prospectivamente a la fecha de cierre de cada ejercicio, de corresponder.

(f) Deterioro de activos no financieros-

La Compañía evalúa a fin de cada año si existe algún indicio de que el valor de sus activos se ha deteriorado. Si existe tal indicio, la Compañía hace un estimado del importe recuperable del activo. El importe recuperable del activo es el mayor entre su valor razonable menos los costos de venta y su valor en uso, y es determinado para cada activo individual, a menos que el activo no genere flujos de efectivo que sean largamente independientes de otros activos o grupos de activos. Cuando el valor en libros de un activo excede su importe recuperable, se considera que el activo ha perdido valor y es reducido a ese importe recuperable. Para determinar el valor en uso, los flujos de efectivo futuros estimados son descontados a su valor presente usando una tasa de descuento que refleja la evaluación actual del mercado del valor del dinero en el tiempo y los riesgos específicos del activo. Para la determinación del valor razonable menos los costos de venta, se toman en cuenta operaciones recientes del mercado, si las hubiera. Si no pueden identificarse este tipo de operaciones, se utiliza el modelo de valoración que resulte más apropiado. Estos cálculos se verifican contra múltiplos de valoración, cotizaciones de acciones y otros indicadores disponibles de valor razonable. Las pérdidas por deterioro son reconocidos en el estado de resultados.

Notas a los estados financieros (continuación)

Dicha evaluación requiere el uso de estimados y supuestos tales como los volúmenes en inversiones por realizar, presupuestos de capital, préstamos y tasas, tarifas establecidas y costos operativos.

(g) Impuestos-

Impuesto a la renta corriente

El activo o pasivo por impuesto a la renta corriente es medido como el importe esperado que sea recuperado de o pagado a las autoridades tributarias. El impuesto a la renta es calculado sobre la base de la información financiera de la Compañía. Las tasas de impuesto a la renta y regulaciones fiscales empleadas en el cálculo de dichos importes son las que están vigentes a la fecha de cierre de cada año.

La gerencia evalúa periódicamente la posición asumida en las declaraciones de impuesto a la renta respecto de situaciones en las que las leyes tributarias son objeto de interpretación.

Impuesto a la renta diferido

El impuesto a la renta para los períodos futuros es reconocido usando el método del pasivo sobre las diferencias temporarias entre la base impositiva y contable de los activos y pasivos en la fecha del estado de situación financiera.

Los pasivos por impuesto diferido se reconocen para todas las diferencias temporarias imponibles.

Los activos por impuesto diferido se reconocen para todas las diferencias temporarias deducibles y por la compensación futura de créditos fiscales y pérdidas tributarias amortizables, en la medida en que sea probable la existencia de la utilidad tributaria futura contra las cuales se puedan imputar esos créditos fiscales o pérdidas tributarias amortizables.

El importe en libros de los activos por impuesto diferido se revisa en cada fecha del estado de situación financiera y se reduce en la medida en que ya no sea probable que exista suficiente ganancia impositiva futura para permitir que se utilice la totalidad o una parte de dichos activos. Los activos por impuesto diferido no reconocidos se reevalúan en cada fecha del estado de situación financiera y se reconocen en la medida en que se torne probable que la utilidad tributaria futura permita recuperar dichos activos.

Los activos y pasivos por impuesto diferido se miden a las tasas impositivas que se espera sean de aplicación en el período en el que el activo se realice o el pasivo se cancele, de conformidad con las disposiciones legales vigentes.

El impuesto diferido relacionado con las partidas no reconocidas en el estado de situación financiera se reconoce fuera de éste. Estas partidas se reconocen en correlación con la transacción subyacente con la que se relaciona, ya sea en el otro resultado integral o directamente en el patrimonio.

Los activos y pasivos por impuesto diferido se compensan si existe un derecho legalmente exigible de compensar los activos impositivos corrientes contra los pasivos impositivos corrientes, y si los impuestos

Notas a los estados financieros (continuación)

diferidos se relacionan con la misma entidad sujeta al impuesto y con la misma autoridad tributaria.

El activo por impuesto diferido no se descuenta a su valor actual y se clasifica como no corriente.

Impuesto sobre las ventas

Los ingresos de actividades ordinarias, los gastos y los activos se reconocen excluyendo el importe de cualquier impuesto sobre las ventas (ej. Impuesto al valor agregado), salvo:

- Cuando el impuesto sobre las ventas incurrido en una adquisición de activos o en una prestación de servicios *no resulte recuperable de la autoridad fiscal*, en cuyo caso ese impuesto se reconoce como parte del costo de adquisición del activo o como parte del gasto, según corresponda;
- Las cuentas por cobrar y por pagar que ya estén expresadas incluyendo el importe de impuestos sobre las ventas.

El importe neto del impuesto sobre las ventas que se espera recuperar de, o que corresponda pagar a la autoridad fiscal, se presenta como una cuenta por cobrar o una cuenta por pagar en el estado de situación financiera, según corresponda.

(h) Provisiones-

Las provisiones son reconocidas cuando la Compañía tiene una obligación presente (legal o implícita) como resultado de un evento pasado y es probable que se requieran recursos para cancelar las obligaciones. Las provisiones se revisan a cada fecha del estado de situación financiera y se ajustan para reflejar la mejor estimación que se tenga a esa fecha. Cuando el efecto del valor del dinero en el tiempo es importante, el monto de la provisión es el valor presente de los gastos que se esperan incurrir para cancelarla.

(i) Beneficios a empleados-

Corto plazo

Son beneficios cuyo pago es liquidado hasta el término de los doce meses siguientes al cierre del período en el que los empleados han prestado los servicios, se reconocerán como un gasto por el valor (sin descontar) de los beneficios a corto plazo que se han de pagar por tales servicios.

Como parte de los beneficios de corto plazo se incluye la participación a trabajadores, que se calcula aplicando el 15% sobre la utilidad contable.

Largo plazo

La Compañía, según las leyes laborales vigentes, mantiene un plan de beneficios definidos que corresponde a un plan de jubilación patronal y desahucio que se registra con cargo a resultados del año y su pasivo representa el valor presente de la obligación a la fecha del estado de situación financiera, que se determina anualmente con base a estudios actuariales realizados por un perito independiente, usando el método de unidad de crédito proyectado. El valor presente de las obligaciones de beneficios definidos se

Notas a los estados financieros (continuación)

determina descontando los flujos de salida de efectivo estimados.

(j) Capital social-

El capital social se mide a su valor nominal para todas las acciones emitidas.

(k) Reconocimiento de ingresos-

Los ingresos son reconocidos cuando se han transferido todos los riesgos y beneficios inherentes a los bienes entregados y es probable que los beneficios económicos asociados a la transacción fluyan a la Compañía y el monto del ingreso puede ser medido confiablemente, independientemente del momento en el que el cobro sea realizado. Los ingresos se miden por el valor razonable de los bienes vendidos, teniendo en cuenta las condiciones de cobro definidas contractualmente y sin incluir impuestos ni aranceles.

Los ingresos procedentes de la venta de productos se reconocen cuando los riesgos significativos y las ventajas inherentes a la propiedad se hayan sustancialmente transferido al comprador, lo cual ocurre por lo general, al momento de la entrega de los bienes.

(l) Reconocimiento de costos y gastos-

Los costos y gastos se reconocen a medida que se devengan, independientemente del momento en que se pagan y se registran en los períodos con los cuales se relacionan.

(m) Costos de financiamiento-

Los costos por intereses directamente atribuibles a la adquisición, construcción o producción de un activo que necesariamente requieren de un periodo sustancial de tiempo para estar listo para su uso o venta, se capitalizan como parte del costo de los respectivos bienes. Todos los demás costos por intereses se registran como gasto en el período que se producen.

(n) Valor razonable-

La Compañía mide sus instrumentos financieros al valor razonable en cada fecha del estado de situación financiera.

El valor razonable es el precio que se recibiría por vender un activo o que se pagaría al transferir un pasivo en una transacción ordenada entre participantes de un mercado a la fecha de medición. La medición al valor razonable se basa en el supuesto de que la transacción para vender el activo o transferir el pasivo tiene lugar, ya sea:

- En el mercado principal para el activo o pasivo, o
- En ausencia de un mercado principal, en el mercado más ventajoso para el activo o pasivo.

El mercado principal o más ventajoso debe ser accesible por la Compañía.

El valor razonable de un activo o pasivo se mide utilizando los supuestos que los participantes en el

Notas a los estados financieros (continuación)

mercado usarían al ponerle valor al activo o pasivo, asumiendo que los participantes en el mercado actúan en su mejor interés económico.

La medición del valor razonable de activos no financieros toma en consideración la capacidad de un participante en el mercado para generar beneficios económicos mediante el mayor y mejor uso del activo o vendiéndolo a otro participante en el mercado que usaría el activo de la mejor manera posible.

La Compañía utiliza técnicas de valuación que son apropiadas en las circunstancias y por las cuales tiene suficiente información disponible para medir al valor razonable, maximizando el uso de datos observables relevantes y minimizando el uso de datos no observables.

Todos los activos y pasivos por los cuales se determinan o revelan valores razonables en los estados financieros son clasificados dentro de la jerarquía de valor razonable, descrita a continuación, en base al nivel más bajo de los datos usados que sean significativos para la medición al valor razonable como un todo:

- Nivel 1 - Precios cotizados (no ajustados) en mercados activos para activos o pasivos idénticos.
- Nivel 2 - Técnicas de valuación por las cuales el nivel más bajo de información que es significativo para la medición al valor razonable es directa o indirectamente observable.
- Nivel 3 - Técnicas de valuación por las cuales el nivel más bajo de información que es significativo para la medición al valor razonable no es observable.

Para los activos y pasivos que son reconocidos al valor razonable en los estados financieros sobre una base recurrente, la Compañía determina si se han producido transferencias entre los diferentes niveles dentro de la jerarquía mediante la revisión de la categorización al final de cada período de reporte.

La gerencia de la Compañía determina las políticas y procedimientos para mediciones al valor razonable recurrentes y no recurrentes. A cada fecha de reporte, la gerencia analiza los movimientos en los valores de los activos y pasivos que deben ser valorizados de acuerdo con las políticas contables de la Compañía.

Para propósitos de las revelaciones de valor razonable, la Compañía ha determinado las clases de activos y pasivos sobre la base de su naturaleza, características y riesgos y el nivel de la jerarquía de valor razonable tal como se explicó anteriormente.

(o) Eventos posteriores-

Los eventos posteriores al cierre del año que proveen información adicional sobre la situación financiera de la Compañía a la fecha del estado de situación financiera (eventos de ajuste) son incluidos en los estados financieros. Los eventos posteriores importantes que no son eventos de ajuste son expuestos en notas a los estados financieros.

Notas a los estados financieros (continuación)

4. USO DE ESTIMACIONES Y SUPUESTOS CONTABLES SIGNIFICATIVOS

La preparación de los estados financieros requiere que la gerencia realice estimaciones que afectan las cifras reportadas de activos, pasivos, ingresos y gastos y la exposición de eventos significativos en las notas a los estados financieros. Las estimaciones y juicios son continuamente evaluados y están basados en la experiencia histórica y otros factores, incluyendo la expectativa de eventos futuros que se cree son razonables bajo las actuales circunstancias. Los resultados actuales podrían diferir de dichas estimaciones.

La gerencia considera que las estimaciones incluidas en los estados financieros se efectuaron sobre la base de su mejor conocimiento de los hechos relevantes y circunstancias a la fecha de preparación de los mismos; sin embargo, los resultados finales podrían diferir de las estimaciones incluidas en los estados financieros.

La preparación de los estados financieros incluye los siguientes criterios y estimaciones significativas utilizadas por la gerencia:

Estimación para cuentas incobrables-

La Compañía reconoce periódicamente en los resultados del año una estimación para cuentas incobrables con respecto a su portafolio de clientes. La estimación se basa principalmente en la evaluación de la antigüedad de los saldos por cobrar, un análisis individual del deudor y la probabilidad razonable de recuperación de los mismos.

Deterioro de activos

A la fecha de cierre de cada período, o en aquella fecha que se considere necesario, la gerencia analiza el valor de los activos para determinar si existe algún indicio, que los referidos activos hubieran sufrido una pérdida por deterioro. En caso que exista algún indicio se realiza una estimación del importe recuperable del activo. Si se trata de activos identificables que no generan flujos de efectivo de forma independiente, se estima el valor recuperable de la unidad generadora de efectivo a la que pertenece el activo. Si el importe recuperable es inferior al valor neto en libros del activo o unidad generadora de efectivo, se constituye la correspondiente provisión por deterioro por la diferencia, con cargo a los resultados integrales.

Vida útil de propiedad, planta y equipos-

La propiedad, planta y equipos se registra al costo y se deprecia en base al método de línea recta durante la vida útil estimada de dichos activos. En aquellos casos en los que se puedan determinar que la vida útil de los activos debería disminuirse, se deprecia el exceso entre el valor en libros neto y el valor de recuperación estimado, de acuerdo a la vida útil restante revisada. Factores tales como los cambios en el uso planificado de los distintos activos podrían hacer que la vida útil de los activos se viera disminuida. Las estimaciones se basan principalmente en las proyecciones de uso futuro de los activos. La Compañía revisa anualmente el deterioro que puedan sufrir los activos de larga vida cada vez que los eventos o cambios en las circunstancias indican que el valor libros de cualquiera de dichos activos no pueda ser recuperado.

Deterioro del valor de activos no financieros-

Existe deterioro del valor cuando el importe en libros de un activo excede su importe recuperable, que es el mayor importe entre el valor razonable menos los costos de venta, y el valor en uso. El cálculo del valor

Notas a los estados financieros (continuación)

razonable menos los costos de venta se basa en información disponible sobre transacciones de ventas para bienes similares hechas en condiciones y entre partes independientes o sobre precios de mercado observables netos de los costos incrementables relacionados con la venta del bien. El cálculo del valor en uso se basa en un modelo de flujos de efectivo descontados. Los flujos de efectivo surgen de las proyecciones estimadas para los próximos cinco años, excluidas las actividades reestructuración a las que la Compañía aún no se hubiera comprometido, y las inversiones futuras significativas que aumentarán el rendimiento operativo del bien que se somete a la prueba de deterioro.

El cálculo del importe recuperable es extramadamente sensible a cualquier cambio en la tasa utilizada para el descuento de los flujos de efectivo, como así también a los ingresos de efectivo futuros esperados, y a la tasa de credimiento a largo plazo utilizada en la extrapolación. Los supuestos clave utilizados para determinar el importe recuperable del activo intangible, incluyendo un análisis de sensibilidad, se revelan y explican en mayor detalle en la Nota 10.

Obligaciones por beneficios a empleados-

El valor presente de las obligaciones de planes de pensión y desahucio se determina mediante valuaciones actuariales. Las valuaciones actuariales implican varias suposiciones que podrían diferir de los acontecimientos que efectivamente tendrán lugar en el futuro. Estas suposiciones incluyen la determinación de la tasa de descuento, los aumentos salariales futuros, los índices de mortalidad y los aumentos futuros de las pensiones. Debido a la complejidad de la valuación, las suposiciones subyacentes y su naturaleza de largo plazo, las obligaciones por beneficios definidos son extremadamente sensibles a los cambios en estas suposiciones. Todas estas suposiciones se revisan a cada fecha de cierre del periodo sobre el que se informa.

Para la determinación de la tasa de descuento, el perito consideró las tasas de interés de los Bonos de Gobierno del Ecuador, que tienen plazos de vencimiento similares o que se aproximan a los plazos de las respectivas obligaciones por planes de pensión.

El índice de mortalidad se basa en las tablas biométricas de experiencia ecuatoriana publicadas por el Instituto Ecuatoriano de Seguridad Social (IESS) según R.O. No. 650 del 28 de agosto de 2002. Los aumentos futuros de salarios y pensiones se basan en los índices de inflación futuros esperados para el país.

Provisiones-

Debido a las incertidumbres inherentes a las estimaciones necesarias para determinar el importe de las provisiones, los desembolsos reales pueden diferir de los importes reconocidos originalmente sobre la base de las estimaciones realizadas.

La determinación de la cantidad a provisionar está basada en la mejor estimación de los desembolsos que serán necesarios pagar por la correspondiente obligación, tomando en consideración toda la información disponible a la fecha del estado de situación financiera, incluyendo la opinión de expertos independientes tales como asesores legales y consultores.

Notas a los estados financieros (continuación)

5. NORMAS INTERNACIONALES EMITIDAS AÚN NO VIGENTES

A continuación se enumeran las normas internacionales de información financiera y enmiendas emitidas, pero con vigencia posterior a los ejercicios económicos que comienzan el 1 de enero de 2014. En este sentido, la Compañía tiene la intención de adoptar estas normas según corresponda, cuando entren en vigencia.

Normas	Fecha efectiva de vigencia
Enmienda a la NIC 19 Beneficios a los empleados - Planes de beneficios definidos: Aportaciones de empleados	1 de julio de 2014
Enmienda a las NIIF 2 Pagos basados en acciones - Definición de la condición de irrevocabilidad	1 de julio de 2014
Enmienda a la NIIF 3 Combinaciones de negocios - Contabilización de una contraprestación contingente	1 de julio de 2014
Enmienda a la NIIF 8 Segmentos de operación - Agregación de segmentos de operación. Conciliación del total de activos de los segmentos y el total de activos de la entidad	1 de julio de 2014
Enmienda a la NIC 16 y la NIC 38 Propiedades, planta y equipo y Activos Intangibles (Método de revaluación: revaluación proporcional de la depreciación - amortización acumulada)	1 de julio de 2014
Enmienda a la NIIF 24 Información a revelar sobre partes relacionadas - Personal gerencial clave	1 de julio de 2014
Enmienda a la NIIF 3 Combinaciones de negocios - Formación de acuerdos conjuntos	1 de julio de 2014
Enmienda a la NIIF 13 Medición del valor razonable - Aplicación a activos y pasivos financieros con posiciones compensadas	1 de julio de 2014
Enmienda a la NIC 40 Propiedades de inversión - Interrelación con la NIIF 3 Combinaciones de negocios	1 de julio de 2014
NIIF 14 Cuentas de diferimientos de actividades reguladas	1 de enero de 2016
Enmienda a la NIIF 11 Acuerdos conjuntos - Contabilización de Adquisiciones de Participaciones en Operaciones Conjuntas	1 de enero de 2016
Enmienda a las NIC 16 y NIC 38 Propiedades, planta y equipo y Activos intangibles - Aclaración de los métodos aceptables de depreciación y amortización	1 de enero de 2016
Enmienda a la NIC 16 y la NIC 41 Propiedades, planta y equipo y Agricultura: Plantas productoras	1 de enero de 2016
Enmienda a la NIC 27 Estados financieros separados - Método de la participación	1 de enero de 2016
NIIF 15 Ingresos de actividades ordinarias provenientes de contratos con clientes	1 de enero de 2017
NIIF 9 Instrumentos financieros	1 de enero de 2018

6. EFECTIVO EN CAJA Y BANCOS

Los fondos se mantienen principalmente en bancos locales y son de libre disponibilidad y no generan intereses.

7. DEUDORES COMERCIALES Y OTRAS CUENTAS POR COBRAR

Al 31 de diciembre de 2014 y 2013, el saldo de deudores comerciales y otras cuentas por cobrar se desglosa como sigue:

Notas a los estados financieros (continuación)

		<u>2014</u>	<u>2013</u>
Comerciales	(1)	5,804,586	3,573,288
Otros		<u>37,174</u>	<u>29,800</u>
		5,841,760	3,603,088
Menos- Provisión para cuentas incobrables		<u>212,803</u>	<u>34,748</u>
		<u>5,628,957</u>	<u>3,568,340</u>

(1) Los saldos de deudores comerciales no generan intereses y poseen un período de crédito promedio de hasta 80 días.

Al 31 de diciembre de 2014 y 2013, la apertura por vencimiento del saldo de deudores comerciales es como sigue:

	<u>2014</u>	<u>2013</u>
Por vencer	5,271,615	3,573,288
Vencidos:		
De 0 a 31 días	405,560	-
De 31 a 60 días	52,161	-
De 61 a 90 días	72,931	-
Más de 90 días	<u>2,319</u>	<u>-</u>
	<u>5,804,586</u>	<u>3,573,288</u>

A continuación se presenta el movimiento de la estimación para cuentas incobrables al 31 de diciembre de 2014 y 2013:

	<u>2014</u>	<u>2013</u>
Saldo al inicio	34,748	-
Más- Provisión	<u>178,055</u>	<u>34,748</u>
Saldo al final	<u>212,803</u>	<u>34,748</u>

8. INVENTARIOS

Al 31 de diciembre de 2014 y 2013, los inventarios se encontraban constituidos de la siguiente manera:

Notas a los estados financieros (continuación)

	2014	2013
Productos terminados	377,996	523,745
Materia prima	477,496	395,743
Productos en proceso	110,614	236,104
Suministros y materiales	357,371	279,110
Material de empaque	23,348	16,006
Inventario en tránsito	267,752	-
	<u>1,614,577</u>	<u>1,450,708</u>

9. PROPIEDAD, PLANTA Y EQUIPOS

Al 31 de diciembre de 2014 y 2013, el saldo de propiedad, planta y equipos se formaba de la siguiente manera:

	31 de diciembre de 2014			31 de diciembre de 2013		
	Depreciación			Depreciación		
	Costo	acumulada	Valor neto	Costo	acumulada	Valor neto
Terrenos	1,495,000	-	1,495,000	1,495,000	-	1,495,000
Edificios	219,259	(20,410)	198,849	195,000	(9,750)	185,250
Maquinarias	750,800	(150,160)	600,640	750,800	(75,080)	675,720
Equipos	351,600	(63,816)	287,784	300,751	(30,003)	270,748
Vehículos	68,500	(27,400)	41,100	68,500	(13,700)	54,800
Equipos de computación	26,149	(13,362)	12,787	18,007	(5,334)	12,673
Construcciones en proceso	28,152	-	28,152	11,799	-	11,799
	<u>2,939,460</u>	<u>(275,148)</u>	<u>2,664,312</u>	<u>2,839,857</u>	<u>(133,867)</u>	<u>2,705,990</u>

Durante los años 2014 y 2013, el movimiento de propiedad, planta y equipos fue como sigue:

	Terrenos	Edificios	Maqui- narias	Equipos	Vehículos	Equipos de compu- tación	Cons- truccio- nes en proceso	Total
Costo:								
Saldo al 31 de diciembre de 2012	1,495,000	195,000	750,800	307,890	68,500	15,450	-	2,832,640
Adiciones	-	-	-	861	-	2,557	11,799	15,217
Bajas	-	-	-	(8,000)	-	-	-	(8,000)
Saldo al 31 de diciembre de 2013	1,495,000	195,000	750,800	300,751	68,500	18,007	11,799	2,839,857
Adiciones	-	-	-	50,849	-	8,142	40,612	99,603
Transferencia	-	24,259	-	-	-	-	(24,259)	-
Saldo al 31 de diciembre de 2014	1,495,000	219,259	750,800	351,600	68,500	26,149	28,152	2,939,460
Depreciación acumulada:								
Saldo al 31 de diciembre de 2012	-	-	-	-	-	-	-	-
Depreciación del período	-	(9,750)	(75,080)	(30,003)	(13,700)	(5,334)	-	(133,867)
Saldo al 31 de diciembre de 2013	-	(9,750)	(75,080)	(30,003)	(13,700)	(5,334)	-	(133,867)
Depreciación del período	-	(10,660)	(75,080)	(33,813)	(13,700)	(8,028)	-	(141,281)
Saldo al 31 de diciembre de 2014	-	(20,410)	(150,160)	(63,816)	(27,400)	(13,362)	-	(275,148)
Valor neto	1,495,000	198,849	600,640	287,784	41,100	12,787	28,152	2,664,312

Notas a los estados financieros (continuación)

10. ACTIVO INTANGIBLE

Corresponde al costo de compra de la marca "Nova" adquirida a Promarisco S. A. (accionista) en el año 2012.

El importe recuperable de la marca (12,680,907 al 31 de diciembre de 2014) se ha determinado sobre la base de un cálculo de valor en uso utilizando proyecciones de flujos de efectivo que cubre un período de 5 años. Los flujos de efectivo presupuestados se actualizaron para reflejar la menor demanda de productos y servicios. La tasa de descuento antes de impuestos aplicada a las proyecciones de flujos de efectivo fue del 12%. La tasa de crecimiento utilizada para extrapolar los flujos de efectivo que van más allá del período de 5 años fue del 3%.

Supuestos utilizados en los cálculos del valor en uso:

El cálculo del valor en uso del activo intangible es mayormente sensible a los siguientes supuestos:

- Tasa de crecimiento a largo plazo: Para pronosticar la tasa de crecimiento a largo plazo, se tomó información respecto al crecimiento del sector camaronero en los últimos 4 años, el crecimiento de la Compañía en los últimos 5 años y la capacidad instalada de producción a la fecha de reporte. En cualquier evento, esta tasa de crecimiento no supera la tasa de crecimiento a largo plazo de la industria en la que opera la Compañía.
- Tasa de descuento: Representa la evaluación actual de mercado de los riesgos específicos del activo intangible considerando el valor del dinero en el tiempo. El cálculo de la tasa de descuento se basa en las circunstancias específicas de la Compañía y representa el costo del capital. Dicho costo de capital se basa en el retorno de la inversión que los accionistas de la Compañía esperan obtener. El riesgo específico del activo intangible se incorporan mediante la aplicación de factores beta individuales. Los factores beta se evalúan anualmente sobre la base de la información de mercado disponible para el público.

Análisis de sensibilidad:

El siguiente cuadro muestra la sensibilidad ante un cambio en los supuestos utilizados en la determinación del valor en uso del activo intangible al 31 de diciembre de 2014:

	Tasa de descuento		Tasa de crecimiento	
	-1%	+1%	-1%	+1%
Impacto sobre el valor en uso del activo intangible	1,036,637	(829,310)	(901,774)	1,127,217

11. ACREEDORES COMERCIALES Y OTRAS CUENTAS POR PAGAR

Al 31 de diciembre de 2014 y 2013, el saldo de acreedores comerciales y otras cuentas por pagar se desglosa como sigue:

	2014	2013
Comerciales (1)	1,285,840	1,452,755
Otros	3,485	11,583
	<u>1,289,325</u>	<u>1,464,338</u>

Notas a los estados financieros (continuación)

- (1) Los saldos de acreedores comerciales no generan intereses y poseen un período de crédito promedio de 30 días.

12. PARTES RELACIONADAS

(a) Saldos y transacciones con partes relacionadas

Al 31 de diciembre de 2014 y 2013, los saldos por cobrar y por pagar con partes relacionadas se desglosan como sigue:

		2014		2013	
	Naturaleza de la relación	Corto plazo	Largo plazo	Corto plazo	Largo plazo
Por cobrar:					
Promarisco S. A.	Accionista	420,930	-	2,265,233	-
Por pagar:					
Promarisco S. A. (1)	Accionista	3,854,496	16,485,550	5,293,152	16,485,550

- (1) Saldo originado en la adquisición de la división de balanceados, el cual según convenio de pago suscrito el 1 de enero de 2014, la Compañía acuerda cancelar la suma de 16,485,550 en un plazo de 15 años con un período de gracia de cinco años a partir del 29 de diciembre de 2012, con pagos anuales de capital, a una tasa de interés nominal anual del 6% y con vencimiento en diciembre de 2027.

Transacciones

Durante los años 2014 y 2013, las principales transacciones celebradas con Promarisco S. A. (accionista) fueron:

	Venta de producto termi- nado	Compra de inventario	Intereses deven- gados
Año 2014	5,323,261	7,813,492	989,133
Año 2013	4,438,550	7,443,914	504,051

Las ventas y compras a partes relacionadas son realizadas a precios y condiciones establecidas entre las partes. Los saldos pendientes al cierre del año no están garantizados y son liquidados en efectivo.

Notas a los estados financieros (continuación)

(b) Administración y alta dirección-

Los miembros de la alta administración y demás personas que asume la gestión de la Compañía, incluyendo a la gerencia general, así como los accionistas que la representen, no han participado al 31 de diciembre de 2014 y 2013 en transacciones no habituales y relevantes.

(d) Remuneraciones y compensaciones de la gerencia clave-

La gerencia clave de la Compañía incluye la gerencia general. Durante el año 2014, los importes reconocidos como remuneraciones fijas, beneficios no monetarios, sueldos variables, beneficios sociales, bonificaciones y otros beneficios de la gerencia clave de la Compañía, se presentan como siguen:

Remuneraciones	106,000
Beneficios sociales	<u>15,582</u>

13. BENEFICIOS A EMPLEADOS

(a) Corto plazo:

Al 31 de diciembre de 2014 y 2013, el saldo de beneficios a empleados corto plazo se desglosa como sigue:

	<u>2014</u>	<u>2013</u>
Beneficios sociales	106,789	83,320
Participación de trabajadores	115,005	66,089
Aportaciones al seguro social	<u>28,817</u>	<u>22,575</u>
	<u>250,611</u>	<u>171,984</u>

(b) Largo plazo:

Mediante resolución publicada en el Registro Oficial No. 421 del 28 de enero de 1983, la Corte Suprema de Justicia dispuso que los trabajadores tienen derecho a la jubilación patronal mencionada en el Código del Trabajo, sin perjuicio de la que les corresponda según la Ley de Seguro Social Obligatorio. De conformidad con lo que menciona el Código del Trabajo, los empleados que por veinticinco años o más hubieren prestado servicios continuada o interrumpidamente, tendrán derecho a ser jubilados por sus empleadores. Adicionalmente, los empleados que a la fecha de su despido hubieran cumplido veinte años y menos de veinticinco años de trabajo continuo o interrumpido, tendrán derecho a la parte proporcional de dicha jubilación.

Así también de acuerdo con el Código del Trabajo, la Compañía tendría un pasivo por indemnizaciones con los empleados que se separen bajo ciertas circunstancias. Esta provisión cubre los beneficios de terminación de la relación laboral por desahucio solicitado por el empleador o por el trabajador, el empleador bonificará al trabajador con el veinticinco por ciento del equivalente a la última remuneración mensual por cada uno de los años de servicios prestados a la misma empresa o empleador.

Notas a los estados financieros (continuación)

Al 31 de diciembre de 2014 y 2013, las obligaciones por beneficios de largo plazo se formaban de la siguiente forma:

	<u>2014</u>	<u>2013</u>
Jubilación patronal	321,471	231,803
Desahucio	<u>82,460</u>	<u>76,890</u>
	<u>403,931</u>	<u>308,693</u>

La siguiente tabla resume el movimiento de la provisión y los componentes del gasto neto por jubilación patronal y desahucio reconocidos en el estado de resultados y el importe reconocido en el estado de situación financiera:

	<u>Jubilación patronal</u>		<u>Desahucio</u>	
	<u>2014</u>	<u>2013</u>	<u>2014</u>	<u>2013</u>
Saldo al inicio	231,803	-	76,890	-
Más (menos):				
Costo laboral por servicios	41,337	239,627	6,276	71,446
Costo financiero intereses	16,095	26,626	5,266	7,636
Pérdida (ganancia) actuarial	43,043	(3,259)	1,369	(2,192)
Efecto reducciones y liquidaciones anticipadas	<u>(10,807)</u>	<u>(31,191)</u>	<u>(7,341)</u>	<u>-</u>
Saldo al final	<u>321,471</u>	<u>231,803</u>	<u>82,460</u>	<u>76,890</u>

Los principales supuestos actuariales usados en la determinación del pasivo por jubilación patronal y desahucio fueron los siguientes:

	<u>2014</u>	<u>2013</u>
Tasa de descuento	6.54%	7%
Tasa de rotación	11.80%	8.90%
Tasa esperada de incremento salarial	3%	3%
Tabla de mortalidad	IESS 2002	IESS 2002
Tasa de incidencia de invalidez	IESS 2002	IESS 2002
Antigüedad para jubilación (hombres y mujeres)	25 años	25 años
Número de empleados	<u>97</u>	<u>92</u>

Notas a los estados financieros (continuación)

14. IMPUESTOS

(a) Impuestos por recuperar e impuestos por pagar-

Al 31 de diciembre de 2014 y 2013, el saldo de impuestos por recuperar y por pagar se formaba de la siguiente manera:

	2014	2013
Por recuperar:		
Retenciones en la fuente de impuesto a la renta	-	131,168
Impuesto al valor agregado (1)	351,574	1,672,679
Retenciones de impuesto al valor agregado	600	600
	<u>352,174</u>	<u>1,804,447</u>
Por pagar:		
Impuesto a la renta (Véase literal (c))	158,474	84,677
Retenciones en la fuente de impuesto a la renta	37,164	26,243
Retenciones de impuesto al valor agregado	6,663	9,371
Impuesto al valor agregado	179	2,527
	<u>202,480</u>	<u>122,818</u>

- (1) Al 31 de diciembre de 2013, incluye principalmente 1,620,000 de impuesto al valor agregado originado en la compra efectuada a Promarisco S. A. (accionista) de la división de balanceado. Durante el año 2014, la Compañía ajustó con cargo a resultados del ejercicio como parte de otros gastos 1,354,878, correspondiente saldo de IVA que la gerencia evaluó no podrá ser recuperado a través de las futuras declaraciones de este impuesto.

(b) Impuesto a la renta reconocido en resultados del año-

Los (gastos) ingresos por impuesto a la renta corriente y diferido mostrados en el estado de resultados integrales de los años 2014 y 2013 se componen de la siguiente manera:

	2014	2013
Impuesto a la renta corriente (Véase literal (c))	507,660	84,677
Impuesto diferido	(10,258)	(51,714)
Total gasto por impuesto a la renta del año	<u>497,402</u>	<u>32,963</u>

(c) Conciliación del resultado contable-tributario-

Las partidas que concilian la utilidad contable con la base para la determinación del impuesto a la renta en los años 2014 y 2013 fueron las siguientes:

Notas a los estados financieros (continuación)

	2014	2013
Utilidad antes de impuesto a la renta	641,437	322,788
Más- Gastos no deducibles	1,666,108	62,107
Utilidad gravable	2,307,545	384,895
Tasa de impuesto	22%	22%
Provisión para impuesto a la renta	507,660	84,677

Al 31 de diciembre de 2014 y 2013, la determinación del saldo del impuesto a la renta por pagar fue como sigue:

	2014	2013
Impuesto a la renta causado	507,660	84,677
Menos:		
Impuesto a la salida de divisas	(32,632)	-
Retenciones en la fuente de años anteriores	(46,491)	-
Retenciones en la fuente del año	(270,063)	(131,168)
Saldo por pagar (a favor) (Véase literal (a))	158,474	(46,491)

(d) Impuesto diferido-

Al 31 de diciembre de 2014 y 2013, el pasivo por impuesto diferido se formaba de la siguiente manera:

	Estado de situación financiera		Estado de resultados (débito) crédito	
	2014	2013	2014	2013
<u>Diferencias Temporarias:</u>				
Provisión para jubilación patronal (1)	70,724	50,997	10,258	51,714
Efecto en el impuesto diferido en resultados			10,258	51,714
Activo por impuesto diferido	70,724	50,997		

(1) Durante el año 2014, se registraron 9,469 de efecto de impuesto diferido que se registraron en el patrimonio como parte de los otros resultados integrales.

(e) Situación tributaria-

De acuerdo con disposiciones legales, la autoridad tributaria tiene la facultad de revisar las declaraciones del impuesto a la renta de la Compañía, dentro del plazo de hasta tres años posteriores contados a partir de la fecha de presentación de la declaración del impuesto a la renta, siempre y cuando haya cumplido oportunamente con sus obligaciones tributarias.

Notas a los estados financieros (continuación)

La Compañía no ha sido fiscalizada desde la fecha de su constitución.

(f) Determinación y pago del impuesto a la renta-

El impuesto a la renta de la Compañía se determina sobre una base anual con cierre al 31 de diciembre de cada período fiscal, aplicando a las utilidades tributables la tasa del impuesto a la renta.

(g) Tasa del impuesto a la renta-

La tasa del impuesto a la renta es del 22%. En caso de que la Compañía reinvierta sus utilidades en el país en los términos y condiciones que establece la Ley Orgánica de Régimen Tributario Interno, podría obtener una reducción en la tasa del impuesto a la renta de 10 puntos porcentuales sobre el monto reinvertido, siempre y cuando efectúen el correspondiente aumento de capital hasta el 31 de diciembre del siguiente año.

(h) Anticipo del impuesto a la renta-

El anticipo se determina sobre la base de la declaración del impuesto a la renta del año inmediato anterior, aplicando ciertos porcentajes al valor del activo total (menos ciertos saldos), patrimonio total, ingresos gravables y costos y gastos deducibles. El anticipo será compensado con el impuesto a la renta causado y no es susceptible de devolución, salvo casos de excepción. En caso de que el impuesto a la renta causado fuere menor al anticipo determinado, el anticipo se convierte en impuesto a la renta mínimo.

Adicionalmente, se excluirán de la determinación del anticipo del impuesto a la renta los gastos incrementales por generación de nuevo empleo o mejora de masa salarial, y en general aquellas inversiones y gastos efectivamente realizados, relacionados con los beneficios tributarios que para el pago del impuesto a la renta reconoce el Código Orgánico de la Producción, Comercio e Inversiones para las nuevas inversiones.

También están exoneradas del pago del anticipo del impuesto a la renta las sociedades nuevas constituidas a partir de la vigencia del Código Orgánico de la Producción, Comercio e Inversiones, hasta por un período de 5 años.

(i) Dividendos en efectivo-

Son exentos del impuesto a la renta los dividendos pagados a sociedades locales y a sociedades del exterior que no estén domiciliadas en paraísos fiscales. Los dividendos que se distribuyan a favor de personas naturales residentes en el Ecuador o a sociedades domiciliadas en paraísos fiscales o regímenes de menor imposición, están sujetos a retención en la fuente adicional del impuesto a la renta.

(j) Impuesto a la Salida de Divisas (ISD)-

El Impuesto a la Salida de Divisas (ISD) es del 5% y grava a lo siguiente:

- La transferencia o traslado de divisas al exterior.
- Los pagos efectuados desde el exterior, inclusive aquellos realizados con recursos financieros en el exterior de la persona natural o la sociedad o de terceros.
- Las importaciones pendientes de pago registradas por más de doce (12) meses.

Notas a los estados financieros (continuación)

- Las exportaciones de bienes y servicios generados en el Ecuador, efectuadas por personas naturales o sociedades domiciliadas en el Ecuador, cuando las divisas correspondientes a los pagos por concepto de dichas exportaciones no ingresen al Ecuador.

Están exentos del Impuesto a la Salida de Divisas (ISD):

- Transferencias de dinero de hasta 1,000 que no incluyen pagos por consumos de tarjetas de crédito.
- Pagos realizados al exterior por amortización de capital e intereses de créditos otorgados por instituciones financieras internacionales, con un plazo mayor a un año, destinados al financiamiento de inversiones previstas en el Código Orgánico de la Producción, Comercio e Inversiones y que devenguen intereses a las tasas referenciales.
- Pagos realizados al exterior por parte de administradores y operadores de las Zonas Especiales de Desarrollo Económico (ZEDE).
- Pagos realizados al exterior por concepto de dividendos distribuidos por sociedades nacionales o extranjeras domiciliadas en el Ecuador, después del pago del impuesto a la renta, a favor de otras sociedades extranjeras o de personas naturales no residentes en el Ecuador, siempre y cuando no estén domiciliadas en paraísos fiscales o jurisdicciones de menor imposición.

El Impuesto a la Salida de Divisas (ISD) podrá ser utilizado como crédito tributario para la determinación del impuesto a la renta hasta por 5 años, siempre que haya sido originado en la importación de materias primas, insumos y bienes de capital con la finalidad de que sean incorporados en procesos productivos y que consten en el listado emitido por el Comité de Política Tributaria.

15. REFORMAS TRIBUTARIAS

Con fecha 29 de diciembre de 2014, se promulgó en el Suplemento del Registro Oficial No. 405 la Ley Orgánica de Incentivos a la Producción y Prevención del Fraude Fiscal, la cual incluye, entre otros, cambios en el Código Tributario, el Código Orgánico de la Producción, Comercio e Inversiones, la Ley Orgánica de Régimen Tributario Interno y la Ley Reformativa para la Equidad Tributaria en el Ecuador.

Posteriormente, con fecha 31 de diciembre de 2014 se aprobó mediante Decreto Ejecutivo No. 539 publicado en el Suplemento del Registro Oficial No. 407, el Reglamento a la Ley Orgánica de Incentivos a la Producción y Prevención del Fraude Fiscal, mediante el cual se reformó, entre otras normas, el Reglamento para la Aplicación de la Ley Orgánica de Régimen Tributario Interno y el Reglamento del Impuesto a la Salida de Divisas.

A criterio de la gerencia, las principales reformas tributarias incluidas en estas normas y que la administración considera le son aplicables, son las siguientes:

Reformas a la Ley Orgánica de Régimen Tributario Interno (LORTI):

- Se incluye como ingreso gravado, los generados por la enajenación directa o indirecta de acciones, participaciones u otros derechos representativos de capital, u otros derechos que permitan la exploración, explotación, concesión o similares de sociedades domiciliadas en el Ecuador.

Notas a los estados financieros (continuación)

Se han establecido los siguientes límites a las deducciones de gastos los cuales se detallan a continuación:

- En general, la deducción de los gastos de Promoción y Publicidad, será deducible hasta 4% de los ingresos gravados. No podrán deducir este gasto quienes produzcan o comercialicen alimentos con contenido hiperprocesado.
- Serán deducibles las remuneraciones, de acuerdo a los límites establecidos por el Ministerio del Trabajo.
- Se permite el reconocimiento de los activos y pasivos por impuestos diferidos de acuerdo a los casos y condiciones establecidas en el Reglamento.

Tarifa de Impuesto a la Renta

Cuando la participación directa o indirecta, individual o conjunta de personas naturales o sociedades domiciliadas en paraísos fiscales o regímenes de menor imposición, sea igual o superior al 50% del capital social o de aquel que corresponda a la naturaleza de la sociedad, se liquidará el impuesto a la renta a la tarifa del 25%. Lo mismo aplicará en el caso que la sociedad incumpla el deber de informar sobre sus accionistas conforme las disposiciones tributarias establecidas para el efecto. Si la participación es menor al 50% el impuesto a la renta se liquidará a la tasa del 25% sobre la proporción de participación de personas naturales o sociedades domiciliada en paraísos fiscales o regímenes de menor imposición.

Reformas al Reglamento para la Ley Orgánica de Régimen Tributario Interno:

Se añaden las disposiciones reglamentarias a fin de aplicar las reformas efectuadas a la Ley Orgánica de Régimen Tributario Interno. Se han definido nuevos plazos para la eliminación de los créditos incobrables.

Reforma al Reglamento del Impuesto a la Salida de Dólares (ISD):

La base imponible del ISD, en el caso de compensaciones o neteo de cuentas, estará constituida por la totalidad de la operación. Cuando el adquirente o contratante sea una entidad que goce de una exención del ISD, el impuesto será asumido por quien comercialice el bien o preste el servicio.

16. CAPITAL SOCIAL

Al 31 de diciembre de 2014, la composición accionaria es como sigue:

Accionistas	País	Número de acciones	Valor unitario	Porcentaje total de participación %	Valor nominal
Promarisco S. A.	Ecuador	102,957	1	99.00%	102,957
Sombracorp S. A.	Ecuador	635	1	0.61%	635
María de la Encarnación Quiñónes	Venezuela	408	1	0.39%	408
		<u>104,000</u>		<u>100.00%</u>	<u>104,000</u>

En el año 2014, la Compañía aumentó su capital social en 103,200 (103,200 acciones ordinarias y nominativas con un valor de 1 Dólar de E.U.A. cada una, respectivamente) a través de aportaciones en efectivo de Promarisco S. A. La escritura pública correspondiente fue inscrita en el Registro Mercantil el 14 de mayo de 2014.

Notas a los estados financieros (continuación)

17. RESERVA LEGAL

La Ley requiere que se transfiera a la reserva legal por lo menos el 10% de la utilidad neta anual, hasta que la reserva llegue por lo menos al 50% del capital social. Dicha reserva no puede distribuirse como dividendos en efectivo, excepto en caso de liquidación de la Compañía, pero puede utilizarse para cubrir pérdidas de operaciones o para capitalizarse.

18. GASTOS DE ADMINISTRACIÓN Y VENTAS

Durante los años 2014 y 2013, los gastos de administración y ventas se formaban de la siguiente manera:

	2014			2013		
	Ventas	Adminis- tración	Total	Ventas	Adminis- tración	Total
Sueldos y beneficios a empleados	170,726	438,366	609,092	41,094	80,635	121,729
Transporte y estiba	300,653	22,215	322,868	72,756	7,319	80,075
Seguridad y vigilancia	-	88,729	88,729	-	26,160	26,160
Servicios profesionales	7,940	70,792	78,732	2,805	44,543	47,348
Publicidad y promoción	45,898	2,922	48,820	24,921	700	25,621
Impuestos y contribuciones	-	47,723	47,723	-	16,682	16,682
Alquiler	46,916	133	47,049	8,505	-	8,505
Participación a trabajadores	10,895	14,527	25,422	6,261	8,348	14,609
Seguros	474	15,954	16,428	71	2,721	2,792
Mantenimiento	7,841	6,609	14,450	13,262	35,901	49,163
Materiales y suministros	294	1,923	2,217	-	667	667
Depreciación	611	544	1,155	-	68	68
Otros	99,411	154,339	253,750	39,486	323,841	363,327
	<u>691,659</u>	<u>864,776</u>	<u>1,556,435</u>	<u>209,161</u>	<u>547,585</u>	<u>756,746</u>

19. OTROS GASTOS

Durante los años 2014 y 2013, los otros gastos se formaban de la siguiente manera:

	2014	2013
Impuesto al valor agregado pagado (Véase Nota 14(a))	1,525,465	62,921
Provisión para cuentas incobrables (Véase Nota 7)	178,055	34,748
Intereses provisión para jubilación patronal y desahucio (Véase Nota 13(b))	21,361	34,262
Impuesto a la salida de divisas	7,295	-
Cargos bancarios	5,173	1,525
Otros	119,922	28,064
	<u>1,857,271</u>	<u>161,520</u>

Notas a los estados financieros (continuación)

20. VALOR RAZONABLE DE INSTRUMENTOS FINANCIEROS

Las metodologías y supuestos empleados por la Compañía para determinar los valores estimados de mercado dependen de los términos y características de riesgo de los diversos instrumentos financieros. Para aquellos instrumentos financieros que se llevan al costo amortizado y cuyo valor razonable es similar a su valor en libros; como son, el efectivo en caja y bancos, deudores comerciales y otras cuentas por cobrar, las cuentas por cobrar a partes relacionadas, acreedores comerciales y otras cuentas por pagar, y cuentas por pagar a partes relacionadas, no se divulga la información de valor razonable según lo requerido por las NIIF. Los otros instrumentos se clasifican en los siguientes niveles de la jerarquía de valor razonable.

Nivel 2-

- *Instrumentos financieros a tasa fija* – El valor razonable de los pasivos financieros (cuentas por pagar a partes relacionadas) que se encuentran a tasa fija y a costo amortizado, se determina comparando las tasas de interés del mercado en el momento de su reconocimiento inicial con las tasas de mercado actuales relacionadas con instrumentos financieros similares. Estos instrumentos se clasifican en el Nivel 2 de la jerarquía de valor razonable.

21. ADMINISTRACIÓN DE RIESGOS FINANCIEROS

Los principales pasivos financieros de la Compañía, incluyen acreedores comerciales y otras cuentas por pagar, y cuentas por pagar partes relacionadas. La finalidad principal de estos pasivos financieros es financiar las operaciones de la Compañía y ofrecer garantías en respaldos de sus operaciones. Los principales activos financieros de la Compañía incluyen deudores comerciales y otras cuentas por cobrar, cuentas por cobrar a partes relacionadas y efectivo en caja en bancos que provienen directamente de sus operaciones.

La Compañía se encuentra expuesta a los riesgos de mercado, de crédito y de liquidez; los altos ejecutivos de la compañía supervisan la gestión de estos riesgos.

Riesgo de mercado-

El riesgo de mercado es el riesgo de que el valor razonable o los flujos de efectivo futuros de un instrumento financiero fluctúe debido a cambios en los precios de mercado. En el caso de la Compañía, los precios de mercado comprenden los siguientes tipos de riesgo: el riesgo de tasa de interés y el riesgo de tasa de cambio. Los instrumentos financieros afectados por los riesgos de mercado incluyen las obligaciones bancarias que devengan intereses y los depósitos en bancos.

(a) Riesgo de tasa de interés-

El riesgo de tasa de interés es el riesgo de que el valor razonable o los flujos futuros del efectivo de instrumentos financiero fluctúen debido a los cambios en las tasas de interés de mercado. La exposición de la Compañía al riesgo de tasa de interés se relaciona principalmente con las obligaciones de deuda a largo plazo con tasas de intereses variable.

La Compañía gestiona su riesgo de tasa de interés por medio de una cartera de préstamos a tasa fija con Promarisco S. A. (accionista).

Notas a los estados financieros (continuación)

(b) Riesgo de tasa de cambio-

El riesgo de tipo de cambio es el riesgo de que el valor razonable o flujos de caja futuros de un instrumento financiero fluctúen debido a cambios en los tipos de cambio. La exposición de la Compañía a los tipos de cambio es mínima considerando que sus transacciones son realizadas principalmente en Dólares de E.U.A.

Riesgo de crédito-

El riesgo de crédito es el riesgo de que una contraparte no pueda cumplir con sus obligaciones asumidas en relación con un instrumento financiero o contrato de venta, generando una pérdida financiera. La Compañía se encuentra expuesta al riesgo de crédito por sus actividades operativas (deudores comerciales) y sus actividades financieras incluidos los saldos en bancos.

El riesgo de crédito surge del efectivo en bancos, así como la exposición al crédito de clientes, que incluyen a los saldos pendientes de las cuentas por cobrar y a las transacciones comprometidas. La Compañía mantiene cuentas por cobrar a distintas empresas y no mantiene cuentas pendientes de cobro significativas con ninguna en particular.

La necesidad de registrar una desvalorización se analiza a cada fecha de cierre del período sobre el que se informa. Además, existe un número importante de cuentas por cobrar menos categorizadas en grupos homogéneos y cuya desvalorización se evalúa de manera colectiva. El cálculo de la desvalorización se basa en la información histórica real. La exposición máxima al riesgo de crédito a la fecha de cierre del período sobre el que se informa es el importe en libros de cada categoría de activo financiero informada en la Nota 7.

La Compañía ha evaluado como baja la concentración del riesgo de crédito con respecto a los deudores comerciales.

Riesgo de liquidez-

La Compañía monitorea el riesgo de un déficit de fondos utilizando de manera recurrente un flujo de caja proyectado a corto y largo plazo.

El objetivo de la Compañía es mantener el equilibrio entre la continuidad y la flexibilidad del financiamiento a través del uso de préstamos. El acceso a fuentes de financiamiento está suficientemente asegurado y la deuda con vencimiento a menos de 12 meses podría ser refinanciada sin problema con los actuales prestamistas si esto fuera necesario.

El siguiente cuadro resume el perfil de vencimientos de los pasivos financieros de la Compañía sobre la base de los pagos no descontados previstos en los contratos respectivos:

Notas a los estados financieros (continuación)

	En menos de 1 mes	Más de 1 mes y menos de 3 meses	Más de 3 meses y menos de 6 meses	Más de 6 meses y menos de 12 meses	Mayor a 1 año	Total
Al 31 de diciembre de 2014						
Acreedores comerciales y otras cuentas por pagar	3,485	1,282,078	3,735	27	-	1,289,325
Cuentas por pagar a partes relacionadas	84,009	3,477,191	697,544	584,885	23,909,196	28,752,825 (1)
	<u>87,494</u>	<u>4,759,269</u>	<u>701,279</u>	<u>584,912</u>	<u>23,909,196</u>	<u>30,042,150</u>
Al 31 de diciembre de 2013						
Acreedores comerciales y otras cuentas por pagar	11,583	1,034,928	398,627	19,200	-	1,464,338
Cuentas por pagar a partes relacionadas	84,009	1,750,108	3,021,272	1,426,896	24,898,329	31,180,614 (1)
	<u>95,592</u>	<u>2,785,036</u>	<u>3,419,899</u>	<u>1,446,096</u>	<u>24,898,329</u>	<u>32,644,952</u>

(1) Incluido los intereses por pagar al vencimiento de cada deuda.

22. GESTIÓN DE CAPITAL

Para propósitos de gestión del capital de la Compañía, el capital incluye el capital accionario emitido y todas las demás reservas de patrimonio atribuibles a los propietarios de la controladora. El objetivo principal de la gestión del capital de la Compañía es maximizar el valor para el accionista.

La Compañía gestiona su estructura de capital y realizar los ajustes pertinentes en función de los cambios en las condiciones económicas y los requerimientos de las cláusulas financieras. A fin de mantener y ajustar su estructura de capital, la Compañía puede modificar los pagos de dividendos a los accionistas. La Compañía monitorea la estructura de capital utilizando un ratio de endeudamiento, definido como el cociente entre la deuda neta y el capital total más la deuda neta.

El ratio de endeudamiento al 31 de diciembre de 2014 y 2013 es como sigue:

	2014	2013
Total acreedores comerciales, cuentas por pagar a partes relacionadas y otras cuentas por pagar	21,629,371	23,243,040
(-) Efectivo en caja y bancos	(22,247)	(71,394)
Deuda neta	21,607,124	23,171,646
Total patrimonio	507,652	295,359
Total deuda neta y patrimonio	22,114,776	23,467,005
Ratio de apalancamiento	98%	99%

Notas a los estados financieros (continuación)

23. EVENTOS SUBSECUENTES

En el periodo comprendido entre el 1 de enero de 2015 y la fecha de estos estados financieros, no han ocurrido otros hechos de carácter financiero o de otra índole, que afecten en forma significativa los saldos o interpretaciones de los estados financieros al 31 de diciembre de 2014, excepto por:

Ley Orgánica para la Justicia Laboral y Reconocimiento del Trabajo en el Hogar-

El 20 de abril de 2015 se publicó en el Tercer Suplemento del Registro Oficial No. 483 la Ley Orgánica para la Justicia Laboral y Reconocimiento del Trabajo en el Hogar. Los principales temas que afectan a las compañías son:

- Las utilidades distribuidas a los trabajadores, no podrán exceder de veinticuatro salarios básicos unificados del trabajador en general. En caso de que el valor de éstas supere el monto señalado, el excedente será entregado al régimen de prestaciones solidarias de la Seguridad Social.
- Para efectos de responsabilidades laborales se considerarán empresas vinculadas a las personas naturales, jurídicas, patrimonios autónomos y otras modalidades de asociación previstas en la ley, domiciliadas en el Ecuador, en las que una de ellas participe directamente en el capital de la otra en al menos un porcentaje equivalente al 25% del mismo y serán subsidiariamente responsables, para los fines de las obligaciones contraídas con sus trabajadores.
- El ministerio rector del trabajo podrá establecer a través de acuerdo ministerial límites a las brechas salariales entre la remuneración máxima de gerentes generales o altos directivos y la remuneración más baja percibida dentro de la respectiva empresa.
- La bonificación por desahucio se pagará de manera obligatoria en todos los casos en los cuales termine la relación laboral.



Building a better
working world

Ernst & Young Ecuador E&Y Cía. Ltda.
Francisco de Orellana y A. Borges
Edificio Centrum, Piso 14 Oficina 3
P.O. Box. 09-01-7570
Guayaquil - Ecuador

Tel: +593 4 263 4500
Fax: +593 4 263 4351
ey.com

10 de julio del 2015
010-15-J

Abogado
Víctor Anchundía Places
Intendente de Compañías
Intendencia de Compañías de Guayaquil
Guayaquil

De nuestra consideración:

De acuerdo con la Ley 058, sobre Auditoría Externa publicada en el Registro Oficial No. 594 del 30 de diciembre de 1986, adjunto nos es grato incluir un juego de los estados financieros al 31 de diciembre del 2014, junto con nuestro informe de:

- **BALANCEADOS NOVA S.A. BALNOVA**
RUC: 0992788879001
Expediente: 149927

Sin otro particular a que hacer referencia, le saludamos.

Atentamente,

Patricio Cevallos
Socio

Adjunto lo indicado

Copia para: **Balanceados Nova S. A. Balnova**

SUPERINTENDENCIA
DE COMPAÑÍAS
RECIBIDO

13 JUL 2015

Sr. Carlos Arce D.
C.A.U. - GYE

DOCUMENTACIÓN Y ARCHIVO
INTENDENCIA DE COMPAÑÍAS DE GUAYAQUIL

16 JUL 2015

RECIBIDO
NANDY MORALES R.

Hora: 15:00 Firma:

Superintendencia de Compañías
Guayaquil

Visitenos en: www.supercias.gob.ec

Fecha:

13/JUL/2015 14:32:11

Usu: alejandrog



Remitente: No. Trámite: 27255-0
PATRICIO CEVALLOS

Recibido

Expediente: 149927

RUC: 0992788879001

Razón social:

BALANCEADOS NOVA S.A. BALNOVA

SubTipo tramite:

CERTIFICACIONES HISTORIA
SOCIETARIA

Asunto:

REMITE INFORME DE AUDITORIA

Revise el estado de su tramite por INTERNET
Digitando No. de trámite, año y verificador = 66