

**LIVEMARSA S.A.**

**ESTADOS FINANCIEROS**

**31 DE DICIEMBRE DEL 2019**

## **INDICE**

Informe de los auditores independientes

Estado de situación financiera

Estado de resultados integrales

Estado de cambios en el patrimonio

Estado de flujos de efectivo

Notas explicativas a los estados financieros

## **Abreviaturas usadas:**

Compañía	-	LIVEMARSA S.A.
US\$	-	Dólares estadounidenses
NIIF	-	Normas Internacionales de Información Financiera
IR	-	Impuesto a la renta

## **INFORME DE LOS AUDITORES INDEPENDIENTES**

A los Señores Accionistas de

**LIVEMARSA S.A.**

Portoviejo, 30 de abril del 2020

1. Hemos auditado los estados financieros que se acompañan de LIVEMARSA S.A., que comprenden el estado de situación financiera al 31 de diciembre del 2019 y los correspondientes estados de resultados integrales, de cambios en el patrimonio y de flujos de efectivo por el año terminado en esa fecha, así como un resumen de las políticas contables significativas y otras notas explicativas.

### **Responsabilidad de la Administración de la Compañía por los estados financieros**

2. La Administración de LIVEMARSA S.A. es responsable de la preparación y presentación razonable de estos estados financieros de acuerdo con Normas Internacionales de Información Financiera (NIIF) y del control interno necesario para permitir la preparación de estados financieros que estén libres de distorsiones significativas, debido a fraude o error.

### **Responsabilidad del Auditor**

3. Nuestra responsabilidad es expresar una opinión sobre estos estados financieros basados en nuestra auditoría. Nuestra auditoría fue efectuada de acuerdo con Normas Internacionales de Auditoría. Dichas normas requieren que cumplamos con requisitos éticos y planifiquemos y realicemos la auditoría para obtener certeza razonable de que los estados financieros no están afectados por distorsiones significativas. Una auditoría comprende la aplicación de procedimientos destinados a la obtención de la evidencia de auditoría sobre las cantidades y revelaciones presentadas en los estados financieros. Los procedimientos seleccionados dependen del juicio del Auditor e incluyen la evaluación del riesgo de distorsiones significativas en los estados financieros por fraude o error. Al efectuar esta evaluación de riesgo, el Auditor toma en consideración los controles internos de la Compañía, relevantes para la preparación y presentación razonable de sus estados financieros, a fin de diseñar procedimientos de auditoría adecuados a las circunstancias, pero no con el propósito de expresar una opinión sobre la efectividad del control interno de la Compañía. Una auditoría también comprende la evaluación de que las políticas contables utilizadas son apropiadas y de que las estimaciones contables hechas por la Administración son razonables, así como una evaluación de la presentación general de los estados financieros. Consideramos que la evidencia de auditoría que hemos obtenido es suficiente y apropiada para proporcionar una base para expresar nuestra opinión de auditoría.

A los Señores Accionistas de  
**LIVEMARSA S.A.**

Portoviejo, 30 de abril del 2020

### **Opinión**

4. En nuestra opinión, los estados financieros antes mencionados presentan razonablemente, en todos los aspectos importantes, la situación financiera de LIVEMARSA S.A. al 31 de Diciembre del 2019 y los resultados de sus operaciones, los cambios en su patrimonio y sus flujos de efectivo por el año terminado en esa fecha, de conformidad con Normas Internacionales de Información Financiera (NIIF).




**Ing. Nancy Castro B.**  
**ACINPEP S.A.**  
**SC-RNAE No. 1168**  
**MANTA-ECUADOR**

**LIVEMARSA S.A.**  
**ESTADO DE SITUACION FINANCIERA**  
**AL 31 DE DICIEMBRE DEL 2019**  
 (Expresado en dólares estadounidenses)

<u>Activo</u>	<u>Notas</u>	<u>2019</u>	<u>2018</u>
ACTIVO CORRIENTE			
Efectivo y equivalentes de efectivo	6	446	1.906
Documentos y cuentas por cobrar			
Cuentas por cobrar clientes	7	147.816	322.367
Anticipos a proveedores, empleados y otros	7	426	92.571
Cuentas por cobrar relacionadas	16	25.000	-----
Activo por Impuestos	10	36.714	239.613
Total, del activo corriente		210.402	626.457
ACTIVO NO CORRIENTE			
Propiedad planta y equipo, neto Deterioro valor de activos	8	2.430.703	2.057.375
Total, del activo no corriente		2.430.703	2.057.375
<b>TOTAL, ACTIVOS</b>		<b>2.641.105</b>	<b>2.713.831</b>

Las notas explicativas anexas son parte integrante de los estados financieros.

  
 Sr. Marcos Raúl Cobeña  
 Bravo  
 Representante Legal

  
 C.P.A. Melida Mariela Tello  
 Pisco  
 Contadora General


**LIVEMARSA S.A.**

**ESTADO DE SITUACION FINANCIERA  
AL 31 DE DICIEMBRE DEL 2019**

(Expresado en dólares estadounidenses)

<u>Pasivo</u>	<u>Notas</u>	<u>2019</u>	<u>2018</u>
<b>PASIVO CORRIENTE</b>			
Documentos y cuentas por pagar			
Proveedores	9	9.640	130.438
Impuestos y contribuciones	10	30.546	89.392
Cuentas por pagar relacionadas	16	353.071	-----
Otras cuentas por pagar	9	69.874	47.623
		<u>463.131</u>	<u>267.453</u>
Pasivos acumulados			
Participación a Trabajadores	11	-----	1.357
Provisiones Sociales	11	7.519	17.871
Total, del pasivo corriente		<u>7.519</u>	<u>286.681</u>
<b>PASIVO NO CORRIENTE</b>			
Cuentas por pagar relacionadas	16	<u>2.123.846</u>	<u>2.382.117</u>
Total, del pasivo no corriente		<u>2.123.846</u>	<u>2.382.117</u>
<b>TOTAL, DEL PASIVO</b>		<u>2.594.496</u>	<u>2.668.798</u>
<b>PATRIMONIO</b>		46.609	45.033
<b>TOTAL PASIVO Y PATRIMONIO</b>		<u>2.641.105</u>	<u>2.713.831</u>

Las notas explicativas anexas son parte integrante de los estados financieros.

  
Sr. Marcos Raúl Cobeña  
Bravo  
Representante Legal

  
C.P.A. Melida Mariela Tello  
Pisco  
Contadora General


**LIVEMARSA S.A.**

**ESTADO DE RESULTADOS INTEGRALES  
POR EL AÑO TERMINADO EL 31 DE DICIEMBRE DE 2019**

(Expresado en dólares estadounidenses)

<u>Resultados</u>	<u>Notas</u>	<u>2019</u>	<u>2018</u>
Ingresos de Actividades Ordinarias	14	182.547	49.042
Otros Ingresos		-----	118.190
		<u>182.547</u>	<u>167.232</u>
Gastos de operación	15		
Gastos Operacionales		(39.527)	(127.214)
Gastos de Depreciación		(79.272)	(27.500)
Otros Gastos		(63.503)	(3.472)
		<u>(182.302)</u>	<u>(158.186)</u>
UTILIDAD /PERDIDA DEL EJERCICIO		245	9.046
Participación de trabajadores en las utilidades	10	-----	(1.357)
UTILIDAD ANTES DEL IMPUESTO A LA RENTA		245	7.689
Impuesto a la Renta Causado		<u>2.469</u>	<u>1.692</u>
Utilidad/Pérdida neta del período		<u>(2.224)</u>	<u>5.997</u>

Las notas explicativas anexas son parte integrante de los estados financieros.


  
Sr. Marcos Raúl Cobeña  
Bravo  
Representante Legal

  
C.P.A. Melida Mariela Tello  
Pisco  
Contadora General

**LIVEMARSA S.A.**  
**ESTADO DE CAMBIOS EN EL PATRIMONIO**  
**POR EL AÑO TERMINADO EL 31 DE DICIEMBRE DEL 2019**  
(Expresado en dólares estadounidenses)

	<u>Capital social</u>	<u>Reserva legal</u>	<u>Resultados Acumulados</u>	<u>Total, Patrimonio</u>
Saldos al 1 de Enero del 2018	10.000		27.628	39.036
Apropiación Reserva legal 2018		1.408		1.408
Utilidad (pérdida) del año			5.997	5.997
Saldos al 31 de diciembre de 2018	<u>10.000</u>	<u>1.408</u>	<u>33.625</u>	<u>45.033</u>
Utilidad (pérdida) del año			248	248
Ajustes contables por corregir		(1408)	1.328	1.328
Saldos al 31 de diciembre de 2019	<u>10.000</u>	<u>1.408</u>	<u>33.873</u>	<u>46.609</u>

Las notas explicativas anexas son parte integrante de los estados financieros.

  
Sr. Marcos Raúl Cobeña  
Bravo  
Representante Legal


  
C.P.A. Melida Mariela Tello  
Pisco  
Contadora General

**LIVEMARSA S.A.**

**ESTADO DE FLUJOS DE EFECTIVO  
POR EL AÑO TERMINADO EL 31 DE DICIEMBRE DEL 2019**  
(Expresado en dólares estadounidenses)

	<u><b>2019</b></u>	<u><b>2018</b></u>
<b>Flujo de efectivo de las actividades operacionales</b>		
Utilidad antes del Impuesto a la renta del año	248	9.046
Más cargos que no representan movimiento de efectivo		
Depreciación	79.272	27.500
Impuesto a la renta y Participación a trabajadores		(3.048)
	<u>79.520</u>	<u>33.498</u>
Cambio en activos y pasivos:		
Cuentas por cobrar Clientes	174.551	(322.367)
Impuestos Corrientes	202.899	(152.749)
Documentos y cuentas por cobrar	92.145	(18.632)
Documentos y cuentas por pagar	(169.102)	55.283
<b>Efectivo neto provisto por las actividades de operación</b>	<b>380.013</b>	<b>(404.967)</b>
<b>Flujo de efectivo de las actividades de inversión</b>		
Incremento del activo fijo, netas	(452.600)	(645.390)
<b>Efectivo neto utilizado en las actividades de inversión</b>	<b>(452.600)</b>	<b>(645.390)</b>
<b>Flujo de efectivo de las actividades de financiamiento</b>		
Movimiento entre relacionadas	71.126	92.374
<b>Efectivo neto provisto por las actividades de financiamiento</b>		
Aumento neto de efectivo	(1.460)	(57.983)
Efectivo y equivalentes de efectivo al inicio del año	1.906	59.889
Efectivo y equivalentes de efectivo al final del año	<u>446</u>	<u>1.906</u>

Las notas explicativas anexas son parte integrante de los estados financieros.

  
Sr. Marcos Raúl Cobeña  
Bravo  
Representante Legal

  
C.P.A. Melida Mariela Tello  
Pisco  
Contadora General



## **LIVEMARSA S.A.**

### **NOTAS EXPLICATIVAS A LOS ESTADOS FINANCIEROS POR EL AÑO TERMINADO EL 31 DE DICIEMBRE DEL 2019**

(Expresado en dólares estadounidenses)

---

#### **1. INFORMACIÓN GENERAL**

La Compañía fue constituida el 20 de agosto del 2012, en inscrita en el registro mercantil el 14 de septiembre del 2012 en la ciudad de Portoviejo, provincia de Manabí, y su operación se extiende a todo el territorio ecuatoriano, con un capital suscrito de US\$ 10,000.00 en acciones nominales a un valor de US\$ 1 cada una.

Su actividad principal es brindar servicios de alquiler de bienes muebles e inmuebles a terceras personas. Sus principales accionistas son personas naturales domiciliadas en Ecuador, según se menciona en la Nota 11.

##### **Aprobación de estados financieros –**

Los estados financieros al 31 de diciembre del 2019 han sido emitidos con la autorización del Representante Legal de **LIVEMARSA S.A.** y posteriormente serán puestos a consideración de la Junta General de Accionistas para su aprobación definitiva.

#### **2. RESUMEN DE LAS PRINCIPALES POLÍTICAS CONTABLES**

A continuación, se describen las principales políticas contables adoptadas en la preparación de estos estados financieros. Tal como lo requiere la NIIF 1, estas políticas han sido diseñadas en función a las NIIF vigentes al 31 de Diciembre de 2019 y aplicadas de manera uniforme a todos los años que se presentan en estos estados financieros.

##### **2.1. Bases de preparación de estados financieros –**

Los estados financieros de **LIVEMARSA S.A.** Han sido preparados de acuerdo con Normas Internacionales de Información Financiera (NIIF) emitidas por el IASB (International Accounting Standard Board) que han sido adoptadas en Ecuador y representan la adopción integral, explícita y sin reservas de las referidas normas internacionales y aplicadas de manera uniforme a los ejercicios que se presentan en los estados financieros.

La preparación de los estados financieros conforme a las NIIF requiere el uso de estimaciones contables. También exige a la Administración que ejerza su juicio en el proceso de aplicación de las políticas contables de la Compañía. En la Nota 3 se revelan las áreas que implican un mayor grado de juicio o complejidad o las áreas donde los supuestos y estimaciones son significativos para la elaboración de los estados financieros. Debido a la subjetividad inherente en este proceso contable, los resultados reales pueden diferir de los montos estimados por la Administración.

##### **2.2. Moneda funcional y moneda de presentación –**

Las partidas incluidas en los estados financieros de la Compañía se expresan en la moneda del entorno económico principal en que la entidad opera ("moneda funcional"). Los estados financieros se expresan en dólares estadounidenses, que es la moneda funcional y la moneda de presentación de la Compañía. A menos que se indique lo contrario, las cifras incluidas en los estados financieros adjuntos están expresadas en dólares estadounidenses.

## **LIVEMARSA S.A.**

### **NOTAS EXPLICATIVAS A LOS ESTADOS FINANCIEROS POR EL AÑO TERMINADO EL 31 DE DICIEMBRE DEL 2019**

(Expresado en dólares estadounidenses)

---

#### **2.3. Efectivo y equivalentes de efectivo –**

El efectivo y equivalentes de efectivo incluye aquellos activos financieros líquidos, depósitos o inversiones financieras líquidas, que se pueden transformar rápidamente en efectivo en un plazo inferior a tres meses.

#### **2.4. Activos y pasivos financieros –**

##### **2.4.1 Clasificación –**

La Compañía clasifica sus activos financieros en las siguientes categorías: “activos financieros a valor razonable a través de ganancias o pérdidas”, “préstamos y cuentas por cobrar”, “activos financieros mantenidos hasta su vencimiento” y “activos financieros disponibles para la venta”.

Los pasivos financieros se clasifican en las siguientes categorías: “pasivos financieros a valor razonable a través de ganancias y pérdidas” y “otros pasivos financieros”. La clasificación depende del propósito para el cual se adquirieron los activos o contrataron los pasivos financieros. La Administración determina la clasificación de sus activos financieros a la fecha de su reconocimiento inicial.

Al 31 de Diciembre del 2019, la Compañía mantuvo activos financieros en la categoría de Préstamos y cuentas por cobrar. De igual forma, la Compañía solo mantuvo pasivos financieros en la categoría de “otros pasivos financieros” cuyas características se explican seguidamente:

**Préstamos y cuentas por cobrar:** representados en el estado de situación financiera principalmente por las Cuentas por cobrar a Clientes, y Otras cuentas por cobrar. Son activos financieros no derivados que dan derecho a pagos fijos o determinables y que no cotizan en un mercado activo. Se incluyen en el activo corriente, excepto por los de vencimiento mayor a 12 meses contados desde la fecha del estado de situación financiera.

**Otros pasivos financieros:** representados en el estado de situación financiera por las Obligaciones bancarias y financieras, Cuentas por pagar a Proveedores, Compañías y partes relacionadas y Otros pasivos. Se incluyen en el pasivo corriente, excepto por los de vencimiento mayor a 12 meses contados a partir de la fecha del estado de situación financiera.

##### **2.4.2 Reconocimiento y medición inicial y posterior:**

###### **Reconocimiento –**

La Compañía reconoce un activo o pasivo financiero en el estado de situación financiera a la fecha de la negociación y se reconocen cuando se compromete a comprar o vender el activo o pagar el pasivo.

## LIVEMARSA S.A.

### NOTAS EXPLICATIVAS A LOS ESTADOS FINANCIEROS POR EL AÑO TERMINADO EL 31 DE DICIEMBRE DEL 2019

(Expresado en dólares estadounidenses)

---

#### Medición inicial –

Los activos y pasivos financieros son medidos inicialmente a su valor razonable más cualquier costo atribuible a la transacción, que de ser significativos, es reconocido como parte del activo o pasivo financiero; siempre que el activo o pasivo financiero no sea designado como de valor razonable a través de ganancias y pérdidas. Con posterioridad al reconocimiento inicial la Compañía valoriza los mismos como se describe a continuación:

#### Medición posterior –

a) **Préstamos y cuentas por cobrar:** Posterior a su reconocimiento inicial se miden al costo amortizado aplicando el método de interés efectivo. En específico, la Compañía presenta las siguientes cuentas dentro de esta categoría:

- (i) Cuentas por cobrar a Clientes: Estas cuentas corresponden a los montos adeudados por la venta de sus productos, realizados en el curso normal de operaciones. Si se esperan cobrar en un año o menos se clasifican como activos corrientes, de lo contrario se presentan como activos no corrientes.

Los saldos presentados en el activo corriente se registran a su valor nominal que es equivalente a su costo amortizado (pues se recuperan hasta en 90 días) menos la provisión por deterioro.

- (ii) Cuentas por cobrar a Compañías relacionadas: Estas cuentas corresponden a montos adeudados principalmente por préstamos en efectivo para capital de trabajo pendientes de cobro, entre otros. Si se

esperan cobrar en un año o menos se clasifican como activos corrientes, de lo contrario se presentan como activos no corrientes.

Estas cuentas se registran a su valor nominal que es equivalente a su costo amortizado pues se estiman recuperar en el corto plazo.

- (iii) Otras cuentas por cobrar: Estas cuentas corresponden a los montos adeudados principalmente por anticipos a proveedores, préstamos a funcionarios y empleados, entre otros. Si se esperan cobrar en un año o menos se clasifican como activos corrientes, de lo contrario se presentan como activos no corrientes.

Estas cuentas se registran a su valor nominal que es equivalente a su costo amortizado pues se recuperan en el corto plazo.

b) **Otros pasivos financieros:** Posterior a su reconocimiento inicial se miden al costo amortizado aplicando el método de interés efectivo. En específico, la Compañía presenta las siguientes cuentas dentro de esta categoría:

## **LIVEMARSA S.A.**

### **NOTAS EXPLICATIVAS A LOS ESTADOS FINANCIEROS POR EL AÑO TERMINADO EL 31 DE DICIEMBRE DEL 2019**

(Expresado en dólares estadounidenses)

---

- (i) Cuentas por pagar a Proveedores: Son obligaciones de pago por bienes o servicios adquiridos a proveedores locales y del exterior en el curso normal de los negocios. Se reconocen a su valor nominal que es equivalente a su costo amortizado pues no generan intereses y son pagaderas hasta 90 días en casos puntuales.
- (ii) Compañías y partes relacionadas: Estas cuentas corresponden a los montos adeudados por préstamos de efectivo para capital de trabajo, saldos por compra de bienes y servicios, entre otros. Si se esperan pagar en un año o menos se clasifican como pasivos corrientes, de lo contrario se presentan como pasivos no corrientes.

#### **2.4.3 Deterioro de activos financieros –**

La Compañía establece una provisión para pérdidas por deterioro de sus documentos y cuentas por cobrar cuando existe evidencia objetiva de que la Compañía no será capaz de cobrar todos los importes que se le adeudan de acuerdo con los términos originales de las cuentas a cobrar. La existencia de dificultades financieras significativas por parte del deudor, la probabilidad de que el deudor entre en quiebra o reorganización financiera y la falta o mora en los pagos se consideran indicadores de que la cuenta a cobrar se ha deteriorado.

#### **2.4.4 Baja de activos y pasivos financieros –**

Un activo financiero se elimina cuando expiran los derechos a recibir los flujos de efectivo del activo o si la Compañía transfiere el activo a un tercero sin retener sustancialmente los riesgos y beneficios del activo. Un pasivo es eliminado cuando las obligaciones de la Compañía especificadas en el contrato se han liquidado.

#### **2.5. Propiedad, mobiliario y equipos, neto –**

Son registrados al costo histórico, menos depreciaciones acumuladas y pérdidas por deterioro, en caso de producirse. El costo incluye los desembolsos directamente atribuibles a la adquisición o construcción del activo. Los desembolsos posteriores a la compra o adquisición sólo son capitalizados cuando es probable que beneficios económicos futuros asociados a la inversión fluyan hacia la Compañía y los costos pueden ser medidos razonablemente.

Los otros desembolsos posteriores corresponden a reparaciones menores o mantenimiento y son registrados en resultados cuando son incurridos.

Los terrenos no se deprecian. La depreciación de activo fijo, es calculada linealmente basada en la vida útil estimada de los bienes comprendidos en este grupo, o de componentes significativos identificables que posean vidas útiles diferenciadas y no considera valores residuales, debido a que la Administración de la Compañía estima que el valor de realización de sus propiedades, planta y equipos al término de su vida útil será irrelevante. Las estimaciones de vidas útiles de los activos fijos son revisadas, y ajustadas si es necesario, a cada fecha de cierre de los estados financieros.

## LIVEMARSA S.A.

### NOTAS EXPLICATIVAS A LOS ESTADOS FINANCIEROS POR EL AÑO TERMINADO EL 31 DE DICIEMBRE DEL 2019 (Expresado en dólares estadounidenses)

---

Las vidas útiles estimadas de las propiedades, planta y equipos, son las siguientes:

<u>Tipo de bienes</u>	<u>Número de años</u>
Instalaciones	10
Maquinaria y equipo	10
Equipos de oficina	10
Vehículos	5
Equipos de computación	3
Software	3

Las pérdidas y ganancias por la venta de activos fijos, se calculan comparando los ingresos obtenidos con el valor en libros y se incluyen en el estado de resultados integrales. Cuando el valor en libros de un activo fijo excede a su monto recuperable, este es reducido inmediatamente hasta su valor recuperable.

#### 2.6. Pérdidas por deterioro de valor de los activos no financieros –

Los activos sujetos a depreciación (activos fijos) se someten a pruebas de deterioro cuando se producen eventos o circunstancias que indican que podrán no recuperarse de su valor en libros. Las pérdidas por deterioro corresponden al monto en el que el valor en libros del activo excede su valor recuperable. El valor recuperable de los activos corresponde al mayor entre el monto neto que se obtendría de su venta o su valor en uso. Para efectos de evaluar el deterioro.

En el caso que el monto del valor libros del activo exceda a su monto recuperable, la Compañía registra una pérdida por deterioro en los resultados del ejercicio. Al 31 de Diciembre del 2019 no se ha identificado la necesidad de reconocer pérdidas por deterioro.

#### 2.7. Impuesto a la renta corriente y diferido –

El gasto por impuesto a la renta comprende el impuesto a la renta corriente y al diferido. El impuesto a la renta se reconoce en el estado de resultados integrales, excepto cuando se trata de partidas que se reconocen directamente en el patrimonio. En este caso el impuesto también se reconoce en otros resultados integrales o directamente en el patrimonio.

##### a) Impuesto a la renta corriente

El cargo por impuesto a la renta corriente se calcula mediante la tasa de impuesto aplicable a las utilidades gravables y se carga a los resultados del año que se devenga con base en el impuesto por pagar exigible. Las normas tributarias vigentes establecen una tasa de impuesto (2019: 25%) de las utilidades gravables.

##### b) Anticipo de Impuesto a la renta

## LIVEMARSA S.A.

### NOTAS EXPLICATIVAS A LOS ESTADOS FINANCIEROS POR EL AÑO TERMINADO EL 31 DE DICIEMBRE DEL 2019

(Expresado en dólares estadounidenses)

---

A partir del ejercicio fiscal 2019 el pago del impuesto podrá anticiparse de forma voluntaria, y será equivalente al cincuenta por ciento (50%) del impuesto a la renta causado del ejercicio fiscal anterior, menos las retenciones en la fuente efectuadas en dicho ejercicio fiscal. El valor anticipado constituirá crédito tributario para el pago del impuesto a la renta.

#### c) Impuesto a la renta diferido

La circular No. NAC-DGECCGC12-00009 publicada en el Registro Oficial No. 718 del 6 de Junio del 2012 indica que “la aplicación de la deducibilidad de costos y gastos para efectos e impuesto a la renta, se rige por las disposiciones de la Ley de Régimen Tributario Interno y su reglamento respectivo, y en ninguno de dichos cuerpos normativos se encuentra prevista la aplicación de una figura de reversos de gastos no deducibles de periodos anteriores para efectos de la determinación del Impuesto a la renta en el periodo corriente”.

Con base a lo detallado en el párrafo anterior la Administración de la Compañía considera que al 31 de Diciembre de 2019 no se han producido diferencias temporales, entre las bases tributarias de los activos y pasivos y sus respectivos valores mostrados en los Estados financieros, que generen un activo adicional o pasivo adicional por Impuesto a la renta diferido.

#### 2.8. Beneficios a los empleados –

a) **Beneficios sociales de corto plazo:** Se registran en el rubro de pasivos acumulados del estado de situación financiera y corresponden principalmente a:

- i) La participación de los trabajadores en las utilidades: Calculada en función del 15% de la utilidad contable anual antes del impuesto a la renta, según lo establecido por la legislación ecuatoriana vigente. Se registra con cargo a resultados y se presenta como parte del gasto administrativo y de ventas en función de la labor de la persona beneficiaria de este beneficio.
- ii) Beneficios sociales (Décimo tercer, décimo cuarto sueldos y otros): Se provisionan y pagan de acuerdo a la legislación vigente en el Ecuador.

b) **Beneficios de largo plazo (Jubilación patronal y Bonificación para desahucio):**

**Provisiones de jubilación patronal y bonificación para desahucio (no fondeados):** La Compañía no tiene un plan de beneficio definido para jubilación patronal, normado por las leyes laborales ecuatorianas.

Adicionalmente de acuerdo a las leyes vigentes, en los casos determinación de la relación laboral por desahucio solicitado por el empleador o por el trabajador, el empleador bonificará al trabajador con el veinticinco por ciento del equivalente a la última remuneración mensual por cada uno de los años de servicios prestados a la misma Compañía o empleador, este beneficio se denomina desahucio.

La Compañía no ha determinado la provisión para jubilación patronal y desahucio con base en estudios actuariales practicados por un profesional independiente.

## **LIVEMARSA S.A.**

### **NOTAS EXPLICATIVAS A LOS ESTADOS FINANCIEROS POR EL AÑO TERMINADO EL 31 DE DICIEMBRE DEL 2019**

(Expresado en dólares estadounidenses)

---

#### **2.9. Provisiones corrientes –**

Las provisiones representadas en el estado de situación financiera, principalmente por beneficios sociales e impuestos se reconocen (i) cuando la Compañía tiene una obligación presente, ya sea legal o implícita, como resultado de sucesos pasados, (ii) es probable que vaya a ser necesaria una salida de recursos para liquidar la obligación; y (iii) el importe se puede estimar de manera confiable.

Los montos reconocidos como provisión son la mejor estimación de la Administración, a la fecha de cierre de los estados financieros, de los desembolsos necesarios para liquidar la obligación.

Los conceptos por lo cual se constituye provisión con cargo a resultados comprenden principalmente a los descritos en la Nota 11.

#### **2.10. Reserva legal –**

De acuerdo con la legislación vigente, la Compañía debe apropiar por lo menos el 10% de la utilidad neta del año a una reserva legal hasta que el saldo de dicha reserva alcance el 50% del capital suscrito. La reserva legal no está disponible para distribución de dividendos, pero puede ser capitalizada o utilizada para absorber pérdidas.

#### **2.11. Reserva facultativa –**

El saldo acreedor de esta reserva proviene de las utilidades de años anteriores con el propósito de atender de mejor manera la demanda de negocios y cumplir con la meta propuesta por los administradores por lo que se estima aprobar en Junta General Ordinaria de Accionistas los Resultados acumulados para incrementar esta reserva.

#### **2.12. Resultados acumulados –**

##### **Ajustes provenientes de la adopción por primera vez de las NIIF –**

Los ajustes provenientes de la adopción por primera vez de las Normas Internacionales de Información Financiera “NIIF” que se registraron en el patrimonio en la cuenta Resultados acumulados, subcuenta Resultados acumulados provenientes de la adopción por primera vez de las “NIIF”, que generaron un saldo acreedor éste sólo podrá ser capitalizados en la parte que exceda al valor de las pérdidas acumuladas y las del último ejercicio económico concluido, si las hubieren; utilizado en absorber pérdidas; o devuelto en el caso de liquidación de la Compañía.

#### **2.13. Otros Resultados Integrales –**

Incluye las ganancias y pérdidas actuariales que surgen de los ajustes basados en la experiencia y cambios en los supuestos actuariales en el periodo en el que surgen. Las nuevas mediciones del pasivo (activo) por beneficios definidos netos reconocidos en Otro Resultado Integral no se reclasificarán en el resultado del periodo en un periodo posterior. Sin embargo, la Compañía puede transferir esos importes reconocidos en Otro Resultado Integral dentro del Patrimonio.

## **LIVEMARSA S.A.**

### **NOTAS EXPLICATIVAS A LOS ESTADOS FINANCIEROS POR EL AÑO TERMINADO EL 31 DE DICIEMBRE DEL 2019**

(Expresado en dólares estadounidenses)

---

#### **2.14. Reconocimiento de ingresos –**

Los ingresos comprenden el valor razonable de lo cobrado o por cobrar por la venta de sus productos en el curso normal de sus operaciones. Los ingresos se muestran netos de rebajas y descuentos otorgados.

Los ingresos son reconocidos en la medida en que es probable que los beneficios económicos fluyan hacia la Compañía puedan ser medidos con fiabilidad y cuando la Compañía hace entrega de sus productos al comprador y en consecuencia transfieren, los riesgos y beneficios inherentes a la propiedad de esos bienes y no mantiene el derecho a disponer de ellos, ni a mantener un control sobre los mismos.

#### **2.15. Costos y gastos –**

Los costos y gastos se registran al costo histórico. Se reconocen a medida que son incurridos, independientemente de la fecha en que se haya realizado el pago, y se registran en el período más cercano en el que se conocen.

#### **2.16. Compensación de saldos y transacciones –**

Como norma general en los estados financieros no se compensan los activos y pasivos, tampoco los ingresos y gastos, salvo aquellos casos en los que la compensación sea requerida o permitida por alguna norma y esta presentación sea el reflejo de la esencia de la transacción. Los ingresos y gastos con origen en transacciones que, contractualmente o por una norma legal, contemplan la posibilidad de compensación y la Compañía tiene la intención de liquidar por su importe neto o de realizar el activo y proceder al pago del pasivo de forma simultánea, se presentan netos en la cuenta de resultados.

### **3. ESTIMACIONES Y CRITERIOS CONTABLES SIGNIFICATIVOS**

La preparación de estados financieros requiere que la Administración realice estimaciones y utilice supuestos que afectan los montos incluidos en estos estados financieros y sus notas relacionadas. Las estimaciones realizadas y supuestos utilizados por la Compañía se encuentran basados en la experiencia histórica, cambios en la industria e información suministrada por fuentes externas calificadas. Sin embargo, los resultados finales podrían diferir de las estimaciones bajo ciertas condiciones.

Las estimaciones y políticas contables significativas son definidas como aquellas que son importantes para reflejar correctamente la situación financiera y los resultados de la Compañía y/o las que requieren un alto grado de juicio por parte de la Administración.

Las principales estimaciones y aplicaciones del criterio profesional se encuentran relacionadas con los siguientes conceptos:

- Provisión por deterioro de cuentas por cobrar: La estimación para cuentas dudosas es determinada por la gerencia de la Compañía, en base a una evaluación de la antigüedad de los saldos por cobrar y la posibilidad de recuperación de los mismos.



## **LIVEMARSA S.A.**

### **NOTAS EXPLICATIVAS A LOS ESTADOS FINANCIEROS POR EL AÑO TERMINADO EL 31 DE DICIEMBRE DEL 2019**

(Expresado en dólares estadounidenses)

---

La provisión para cuentas dudosas y las recuperaciones de cuentas provisionadas se cargan y se acreditan a los resultados del año y las recuperaciones de cuentas provisionadas se acreditan a otros ingresos.

- Activo fijo: La determinación de las vidas útiles que se evalúan al cierre de cada año.
- Provisiones por beneficios a empleados: Las hipótesis empleadas en el cálculo actuarial de Jubilación patronal y Bonificación para desahucio. Para lo cual utiliza estudios actuariales practicados por profesionales independientes.

#### **4. ADMINISTRACION DE RIESGOS**

##### **4.1. Factores de riesgos financieros**

Las actividades de la Compañía la exponen a una variedad de riesgos financieros: riesgos de mercado, riesgo de crédito y riesgo de liquidez. El programa general de administración de riesgos de la Compañía se concentra principalmente en la gestión y diversificación del mercado en que opera y en la gestión de los costos de producción, además de los riesgos relacionados con la obtención de crédito para garantizar su liquidez y sus inversiones. El programa tiene por objetivo final minimizar potenciales efectos adversos que estos riesgos podrían generar en el desempeño financiero de la Compañía.

La administración de riesgos está bajo la responsabilidad de la Gerencia de la Compañía.

##### **4.2. Riesgo de mercado**

###### **4.2.1 Riesgo de tipo de cambio**

La Compañía realiza sus operaciones principales únicamente en dólares de los Estados Unidos de Norteamérica, moneda de curso legal en el país, por lo tanto, no se presentan efectos por variaciones de tipos de cambio en los estados financieros.

La Compañía mantiene cuentas por cobrar a distintas empresas y personas naturales, y no mantiene cuentas pendientes de cobro significativas con ninguna en particular. Respecto de bancos e instituciones financieras, sólo se acepta a instituciones cuyas calificaciones de riesgo independientes determinen niveles de solvencia que garanticen estabilidad, dinámica y respaldo a los depósitos de la Empresa.

La exposición de la Compañía al riesgo de crédito se ve afectada principalmente por las características individuales de cada cliente, la cartera de la Compañía está diversificada. La Administración ha establecido al 31 de Diciembre del 2019, que, desde un punto de vista geográfico o demográfico, no existe concentración de riesgo de crédito.

La Compañía mantiene su efectivo y equivalentes de efectivo en instituciones financieras con las siguientes calificaciones:

## LIVEMARSA S.A.

### NOTAS EXPLICATIVAS A LOS ESTADOS FINANCIEROS POR EL AÑO TERMINADO EL 31 DE DICIEMBRE DEL 2019

(Expresado en dólares estadounidenses)

<u>Entidad financiera</u>	<u>Calificación</u>
Banco Produbanco S.A.	AAA-/AAA-
Banco Internacional	AAA-/AAA-

Estas calificaciones significan que la situación de las Instituciones Financieras son las más altas calificaciones de una compañía fiable y estable.

#### 4.2. Administración del riesgo de capital

Los objetivos de la Compañía al administrar el capital son el salvaguardar la capacidad de la misma de continuar como empresa en marcha con el propósito de generar retornos a sus Accionistas y mantener una estructura de capital óptima para reducir el costo del capital. Consistente con la industria, la Compañía monitorea su capital sobre la base de la ratio de apalancamiento.

Esta ratio se calcula como la deuda neta dividida entre el capital total.

La deuda neta se calcula como el total de los recursos ajenos, Cuentas por pagar Proveedores y Compañías y partes relacionadas) menos el efectivo y equivalentes de efectivo. El capital total se calcula como el "patrimonio neto" más la deuda neta.

Las ratios de apalancamiento al 31 de Diciembre de 2019 fueron los siguientes:

	<u>2019</u>	<u>2018</u>
Cuentas por pagar proveedores	9.640	130.438
Impuestos y contribuciones	30.546	89.392
Cuentas por pagar relacionadas	353.071	-----
Otras cuentas por pagar	69.874	47.623
	<u>463.131</u>	<u>267.453</u>
Efectivo y equivalentes de efectivo	446	1.906
Deuda neta	<u>462.685</u>	<u>265.547</u>
Total, patrimonio neto	46.609	45.033
Capital total	<u>509.294</u>	<u>310.580</u>
Ratio de apalancamiento	<u>91%</u>	<u>86%</u>

La compañía presenta una ratio elevado se encuentra apalancada con las cuentas por pagar a terceros.

**LIVEMARSA S.A.****NOTAS EXPLICATIVAS A LOS ESTADOS FINANCIEROS  
POR EL AÑO TERMINADO EL 31 DE DICIEMBRE DEL 2019**  
(Expresado en dólares estadounidenses)**5 INSTRUMENTOS FINANCIEROS****Categorías de instrumentos financieros**

A continuación, se presentan los valores en libros de cada categoría de instrumentos financieros:

	<b><u>2019</u></b>	<b><u>2018</u></b>
<b>Activos financieros medidos al costo</b>		
Efectivo y equivalentes de efectivo	446	1.906
<b>Activos financieros medidos al costo amortizado:</b>		
Cuentas por cobrar clientes	147.816	322.367
Anticipos a proveedores y empleados	426	92.571
Cuentas por cobrar relacionadas	25.000	-----
Impuestos y retenciones	36.714	239.613
<b>Total activos financieros</b>	<b><u>210.402</u></b>	<b><u>626.457</u></b>
<b>Pasivos financieros medidos al costo amortizado:</b>		
Proveedores	9.640	130.438
Impuestos y contribuciones	30.546	89.392
Cuentas por pagar relacionadas	353.071	-----
Otras cuentas por pagar	69.874	47.623
<b>Total, pasivos financieros</b>	<b><u>463.131</u></b>	<b><u>267.453</u></b>

El efectivo y equivalentes de efectivo, Cuentas por cobrar a Compañías relacionadas, Anticipos a proveedores y Otras cuentas por cobrar, Deudas financieras y bancarias, Cuentas por pagar a proveedores, Compañías y partes relacionadas y otras cuentas por pagar se aproximan al valor justo, debido a la naturaleza de corto plazo de estos instrumentos, en los pasivos no corrientes, dado que sus condiciones y tasas de interés son las de mercado, se considera que las mismas se encuentran a valor razonable.

**6 EFECTIVO Y EQUIVALENTES DE EFECTIVO**

Al 31 de diciembre del 2019 el saldo de la cuenta incluye lo siguiente:

	<b><u>2019</u></b>	<b><u>2018</u></b>
Caja	-----	544
Bancos	446	1.362
<b>Total</b>	<b><u>446</u></b>	<b><u>1.906</u></b>

## LIVEMARSA S.A.

### NOTAS EXPLICATIVAS A LOS ESTADOS FINANCIEROS POR EL AÑO TERMINADO EL 31 DE DICIEMBRE DEL 2019

(Expresado en dólares estadounidenses)

Las instituciones financieras con las cuales opera la Compañía a cierre del 2019 tienen la siguiente calificación de riesgo:

<u>Entidad financiera</u>	<u>Calificación</u>
Banco Produbanco S.A.	AAA-/AAA-
Banco Internacional	AAA-/AAA-

**AAA:** La situación de la institución financiera es muy fuerte y tiene una sobresaliente trayectoria de rentabilidad, lo cual se refleja en una excelente reputación en el medio, muy buen acceso a sus mercados naturales de dinero y claras perspectivas de estabilidad. Si existe debilidad o vulnerabilidad en algún aspecto de las actividades de la institución, ésta se mitiga enteramente con las fortalezas de la organización.

## 7. DOCUMENTOS Y CUENTAS POR COBRAR

Los Documentos y cuentas por cobrar que se revelan arriba se clasifican como activos financieros que se miden al costo amortizado para aquellos vencimientos superiores a 365 días. Todos los saldos son clasificados como activos corrientes.

El saldo de cuentas por cobrar está compuesto por los siguientes clientes:

Cientes Relacionados	147.816
Cientes no relacionados	<u>25.000</u>
	172.816

Los siguientes saldos componen el grupo de cuentas y documentos por cobrar

	2019	2018
Anticipos a proveedores (1)	-----	91.445
Prestamos trabajadores (2)	<u>426</u>	<u>1.126</u>
<b>Total</b>	<b><u>426</u></b>	<b><u>92.571</u></b>

(1) Los anticipos a proveedores son compensados al momento que los proveedores proceden a la entrega de la factura y la terminación formal de los trabajos contratados, el saldo de los principales proveedores son los siguientes:

(2) Los préstamos a trabajadores no generan intereses y el plazo de cobro es de hasta 360 días.

## LIVEMARSA S.A.

### NOTAS EXPLICATIVAS A LOS ESTADOS FINANCIEROS POR EL AÑO TERMINADO EL 31 DE DICIEMBRE DEL 2019 (Expresado en dólares estadounidenses)

---

#### 8. PROPIEDAD PLANTA Y EQUIPO, NETO

Composición:

	<u>2019</u>	<u>2018</u>
Terreno	1.155.000	1.155.000
Instalaciones	1.335.446	882.875
Maquinaria y Equipos	105.000	105.000
Equipo de Computación y Software	29	-----
Muebles y enseres	<u>20.000</u>	<u>20.000</u>
	2.615.475	2.162.875
Depreciación acumulada	<u>(184.772)</u>	<u>(105.500)</u>
	<u>2.430.703</u>	<u>2.057.375</u>

#### 9. DOCUMENTOS Y CUENTAS POR PAGAR

Composición:

	<u>2019</u>	<u>2018</u>
Proveedores (1)	9.640	130.438
Otras cuentas por pagar (2)	69.874	47.623
Impuestos y contribuciones (nota 9)	30.546	89.392
Cuenta por pagar relacionadas (nota 16)	<u>353.071</u>	<u>-----</u>
	463.131	267.453

(1) Las cuentas por pagar comerciales tienen vencimientos corrientes entre 30, 60, 90 y 120 días y no generan intereses.

(2) Representan valores adeudados a terceros que no generan intereses y son con vencimientos corrientes.

#### 10. IMPUESTOS

##### 10.1 Activos y pasivos por impuestos corrientes

Un resumen de los activos y pasivos por impuestos corrientes es como sigue:

	<u>2019</u>	<u>2018</u>
<u>Activos por impuestos corrientes:</u>		
Retenciones de impuesto a la renta	36.714	50.862
Crédito Tributario IVA	-----	188.751
Total	<u>36.714</u>	<u>239.613</u>

## LIVEMARSA S.A.

### NOTAS EXPLICATIVAS A LOS ESTADOS FINANCIEROS POR EL AÑO TERMINADO EL 31 DE DICIEMBRE DEL 2019

(Expresado en dólares estadounidenses)

	<b>2019</b>	<b>2018</b>
<i><u>Pasivos por impuestos corrientes:</u></i>		
Retenciones Impuestos Renta	676	18.250
Retenciones Iva	3.565	4.330
IVA cobrado por pagar	9.458	66.812
Otros impuestos por pagar	16.847	-----
Total	<u>30.546</u>	<u>89.392</u>

La Empresa mantiene al cierre de los Estados Financieros 31 de Diciembre del 2019, valores pendientes de pagos al Servicio de Rentas Internas, los mismos que serán reflejados en el informe presentado al organismo de control.

#### a) **Situación Fiscal**

De acuerdo con disposiciones legales, la autoridad tributaria tiene la facultad de revisar las declaraciones del impuesto a la renta de la Compañía, dentro del plazo de hasta tres años posteriores contados a partir de la fecha de presentación de la declaración de Impuesto a la renta, siempre y cuando haya cumplido oportunamente con las obligaciones tributarias. Los años 2017 al 2019 inclusive aún están abiertos a una fiscalización.

#### b) **Impuesto al Valor Agregado (IVA) –**

Debido a la naturaleza de la Compañía, este impuesto se grava al valor de la transferencia de todos los servicios comercializados por la Compañía en todas sus etapas de comercialización a la tarifa del 12% calculado en base a los precios de venta (valor total de la factura a su Cliente), que incluye los costos y gastos imputables al precio.

#### c) **Precios de transferencia -**

Las normas tributarias vigentes incorporan el principio de plena competencia para las operaciones realizadas con partes relacionadas. Por su parte el Servicio de Rentas Internas solicita se prepare y remita por parte de la empresa el Anexo de operaciones con partes relacionadas para aquellas compañías que hayan tenido operaciones con partes relacionadas locales y/o domiciliadas en el exterior en el mismo período fiscal y cuyo monto acumulado sea superior a US\$3.000.000 y aquellos que hayan efectuado operaciones por más de US\$6.000.000 deberán presentar adicional al Anexo, el Informe Integral de Precios de Transferencias.

Se incluye como partes relacionadas a empresas domiciliadas en paraísos fiscales. El indicado estudio debe ser remitido hasta el mes de Junio del 2019 conforme el noveno dígito del RUC. Adicionalmente exige que en su declaración de impuesto a la renta anual declare las operaciones de activos, pasivos, ingresos y egresos. La Compañía no califica para preparar este estudio. Adicionalmente aquellos contribuyentes con un impuesto causado superior al 3% de los ingresos gravados y que no tengan transacciones con paraísos fiscales o exploten recursos naturales están exentos de la referida normativa.

## LIVEMARSA S.A.

### NOTAS EXPLICATIVAS A LOS ESTADOS FINANCIEROS POR EL AÑO TERMINADO EL 31 DE DICIEMBRE DEL 2019 (Expresado en dólares estadounidenses)

---

#### 11. OBLIGACIONES PATRONALES

##### Obligaciones patronales de corto plazo

Composición:

	<u>2019</u>	<u>2018</u>
Participación trabajadores en utilidades	-----	1.357
Provisiones Sociales	7.519	17.871
Total	<u>7.519</u>	<u>19.228</u>

#### 12. RESERVA PARA JUBILACIÓN PATRONAL Y DESAHUCIO

Mediante resolución publicada en el Registro Oficial No. 421 del 28 de enero de 1983, la Corte Suprema de Justicia dispuso que los trabajadores tienen derecho a la jubilación patronal mencionada en el Código del Trabajo, sin perjuicio de la que les corresponda según la Ley de Seguro Social Obligatorio. De conformidad con lo que menciona el Código del Trabajo, los empleados que por veinticinco años o más hubieren prestado servicios continuada o interrumpidamente, tendrán derecho a ser jubilados por sus Empleadores. Adicionalmente, los empleados que a la fecha de su despido hubieren cumplido veinte años, y menos de veinticinco años de trabajo continuo o interrumpido tendrán derecho a la parte proporcional de dicha jubilación.

Así también de acuerdo con el Código del Trabajo, la Compañía tendría un pasivo por indemnizaciones con los empleados que se separen voluntariamente bajo ciertas circunstancias. Esta provisión cubre los beneficios de terminación de la relación laboral por desahucio solicitado por el empleador o por el trabajador, el empleador bonificará al trabajador con el veinticinco por ciento del equivalente a la última remuneración mensual por cada uno de los años de servicios prestados a la misma empresa o empleador.

Al 31 de diciembre del 2019 no se ha realizado el estudio actuarial ni la provisión para jubilación porque la empresa tiene operativa 8 años.

#### 13. PATRIMONIO

##### (a) Capital Social -

Al 31 de diciembre del 2019, el capital social de la Compañía está representado por 10.000 acciones ordinarias y nominativas, con valor nominal de 1 cada una, de las cuales se encuentran pagados el 100% del valor del capital autorizado.

A continuación, se presenta la composición accionaria al 31 de diciembre del 2019 y 2018:

## LIVEMARSA S.A.

### NOTAS EXPLICATIVAS A LOS ESTADOS FINANCIEROS POR EL AÑO TERMINADO EL 31 DE DICIEMBRE DEL 2019

(Expresado en dólares estadounidenses)

<b>Accionistas</b>	<b>Participación %</b>	<b>Valor Nominal</b>
Marcos Raúl Cobeña Bravo	99%	9,900
Cobeña Palacios Sergio Raúl	1%	100
	<u>100%</u>	<u>10,000</u>

Reformas a la Ley de Compañías en el Ecuador requieren que los representantes legales de las compañías presenten información de los accionistas extranjeros de las compañías con indicación del dueño de esa compañía, así como de sus directores. La Compañía no califica para presentar esta información.

(b) Reserva Legal -

La Ley de Compañías requiere que se transfiera a la reserva legal por lo menos el 10% de la utilidad neta anual, hasta que la reserva llegue por lo menos al 50% del capital social. Dicha reserva no puede distribuirse como dividendo en efectivo, excepto en caso de liquidación de la Compañía, pero puede ser utilizada para cubrir pérdidas de operaciones o para capitalizarse.

(c) Utilidades acumuladas -

El saldo al 31 de diciembre del 2019 y 2018 se detalla a continuación:

	<u>2019</u>	<u>2018</u>
Pérdidas acumuladas ejercicios anteriores	36.361	27.628
Utilidad del Ejercicio	248	5.997
<i>Ajustes contables a corregir</i>	(2736)	
	<u>33.873</u>	<u>33.625</u>

Ajustes por adopción inicial de las NIIF -

De acuerdo a Resolución No. SC.ICI.CPA IFRS.G.11.007 de la Superintendencia de Compañías emitida el 9 de septiembre de 2011, los ajustes provenientes de la adopción por primera vez de las Normas Internacionales de Información Financiera (NIIF), que generaron un saldo acreedor, solo podrá ser capitalizado en el parte que exceda al valor de las pérdidas acumuladas y las del último ejercicio económico concluido, si las hubieren; utilizado en absorber pérdidas; o devuelto en el caso de liquidación de la Compañía.

## 14. INGRESOS

Los Ingresos obtenidos durante el periodo 2019 y 2018 se presentan a continuación:



**LIVEMARSA S.A.****NOTAS EXPLICATIVAS A LOS ESTADOS FINANCIEROS  
POR EL AÑO TERMINADO EL 31 DE DICIEMBRE DEL 2019**

(Expresado en dólares estadounidenses)

	<u><b>2019</b></u>	<u><b>2018</b></u>
Vta. Prod. Terminados 12%	179.321	49.042
Vta. Prod. Terminados 0%	3.226	-----
Otros Ingresos		118.190
Total	<u>182.547</u>	<u>167.232</u>

**15. GASTOS POR SU NATURALEZA**

Un detalle de los gastos de administración y ventas por su naturaleza es como sigue:

	<u><b>2019</b></u>	<u><b>2018</b></u>
Mantenimiento	1.075	13.675
Sueldos y salarios	38.428	40.532
Servicios Básicos	19.625	23.149
Depreciación	79.272	27.500
Otros gastos	17.247	5.389
Beneficios sociales	8.665	21.144
Seguros	429	15.290
Impuestos Municipales	5.820	8.034
Gastos No deducibles	10.981	-----
Gastos financieros	1.253	3.473
Total, gastos	<u>182.795</u>	<u>158.186</u>

**16. SALDOS Y TRANSACCIONES CON COMPAÑIAS Y PARTES RELACIONADAS**

Las operaciones de la compañía, partes relacionadas, accionistas, forman parte de las transacciones habituales de la compañía en cuanto su objeto y condiciones.

**a) Accionistas**

<b>Accionistas</b>	<b>Participación %</b>	<b>Valor Nominal</b>
Marcos Raúl Cobeña Bravo	99%	9,900
Cobeña Palacios Sergio Raúl	1%	100
	100%	10,000

Los términos y condiciones bajo las cuales se originaron estas operaciones fueron bajo las mismas condiciones de mercado con respecto a terceras personas o no relacionadas, estos saldos no generan intereses y tienen vencimientos mayores a un año.

## LIVEMARSA S.A.

### NOTAS EXPLICATIVAS A LOS ESTADOS FINANCIEROS POR EL AÑO TERMINADO EL 31 DE DICIEMBRE DEL 2019

(Expresado en dólares estadounidenses)

#### b) Saldos entre partes relacionadas

Al 31 de diciembre del 2019 los saldos entre partes relacionadas son los siguientes

Nombre	Naturaleza	Origen	2019
Cobemarsa	Deudora	Ecuador	25.000
<b>Total Deudoras</b>			<b><u>25.000</u></b>
Cobemarsa	Acreedora	Ecuador	2.259.606
Marvecobe	Acreedora	Ecuador	51.330
Marcos Raúl Cobeña	Acreedora	Ecuador	165.980
<b>Total Acreedoras</b>			<b><u>2.476.916</u></b>

#### 17. EVENTOS SUBSECUENTES

Al 31 de Diciembre del 2019 y la fecha de emisión de estos estados financieros (30 de abril 2020) no se produjeron eventos que, en la opinión de la Administración de la Compañía, pudieran tener un efecto significativo sobre dichos estados financieros que no se hayan revelado en los mismos.



Sr. Marcos Raúl Cobeña  
Bravo  
Representante Legal



C.P.A. Melida Mariela Tello  
Pisco  
Contadora General