

ADMINMEDIC S.A.

Estados Financieros

31 de diciembre 2018

Con el Informe de los Auditores Independientes

INFORME DE LOS AUDITORES INDEPENDIENTES

A los Accionistas de
Adminmedic S.A.

Opinión

Hemos auditado los estados financieros de Adminmedic S.A., que comprende el estado de situación financiera al 31 de diciembre del 2018, y los correspondientes estados de resultados, cambios en el patrimonio y de flujos de efectivo por el año terminado a esa fecha, así como las notas explicativas de los estados financieros que incluyen un resumen de políticas contables importantes y otras notas explicativas.

En nuestra opinión, los referidos estados financieros presentan razonablemente, en todos los aspectos importantes, la posición financiera de Adminmedic S.A., al 31 de diciembre del 2018, resultado de sus operaciones y sus flujos de efectivo por el año terminado en esa fecha, de acuerdo con Normas Internacionales de Información Financiera.(NIIF).

Bases para nuestra opinión

Nuestra auditoría fue efectuada de acuerdo con las Normas Internacionales de Auditoría (NIA). Nuestra responsabilidad bajo estas normas se describe con más detalle en la sección responsabilidades del auditor para la auditoría de los estados financieros de nuestro informe.

Somos independiente de Adminmedic S.A. de acuerdo con las disposiciones del Código de Ética para Contadores Públicos emitidos por el Consejo de Normas Internacionales de Ética, junto con los requisitos éticos que son relevantes para nuestra auditoría de estados financieros en Ecuador, y hemos cumplido con nuestras otras responsabilidades éticas en conformidad con estos requisitos. Consideramos que la evidencia de auditoría que hemos obtenido es suficiente para proporcionar una base razonable para nuestra opinión.

Otra información

La Administración es responsable por la Otra Información, la cual comprende el informe del Gerente General para la presentación a la Superintendencia de Compañías, Valores y Seguros, pero no se incluye como parte de los estados financieros ni de nuestro informe de auditoría.

Nuestra opinión sobre los estados financieros no cubre la Otra Información y no expresamos ninguna otra forma de seguridad concluyente.

En relación con nuestra auditoría de los estados financieros, nuestra responsabilidad es leer la Otra Información y, al hacerlo, considerar si hay una inconsistencia material entre esa información y los estados financieros o con nuestros conocimientos obtenidos en la auditoría, o si, de algún modo, parecen contener un error material. Si, basándonos en el trabajo realizado, concluimos que existe un error material en esa Otra Información, estamos obligados a informar ese hecho. No tenemos nada que comunicar en ese sentido.

Responsabilidad de la Administración de la Compañía sobre los estados financieros

La administración de la Compañía es responsable de la preparación y presentación razonable de los estados financieros de acuerdo con Normas Internacionales de Información Financiera (NIIF), así como del control interno que la administración de la Compañía considere necesario para permitir la preparación de los estados financieros libres de errores importantes debido a fraude o errores.

En la preparación de los estados financieros, la administración es responsable de evaluar la capacidad de la Compañía, para continuar como una empresa en marcha, revelando según corresponda, asuntos relacionados con el negocio en marcha a menos que la administración se proponga liquidar la Compañía o cesar operaciones, o no tenga otra alternativa más realista que hacerlo.

Responsabilidad del Auditor para la auditoría de los estados financieros

Nuestros objetivos son obtener una seguridad razonable de que los estados financieros de Adminmedic S.A., en su conjunto están libres de errores significativos, ya sea por fraude o error y emitir un informe de auditoría que incluya nuestra opinión. Seguridad razonable, es un alto nivel de seguridad, pero no es garantía de que una auditoría realizada de acuerdo con Normas Internacionales de Auditoría (NIA) siempre va a detectar errores significativos cuando este exista. Los errores significativos pueden surgir de fraude o error y se consideran significativos, siempre y cuando de manera individual o en conjunto, éstos pudiesen influir en las decisiones económicas de los usuarios, tomadas sobre la base de los estados financieros.

Como parte de nuestra auditoría de acuerdo con Normas Internacionales de Auditoría (NIA), aplicamos nuestro juicio profesional y mantenemos una actitud de escepticismo profesional durante toda la auditoría. Como parte de nuestra auditoría:

- Identificamos y evaluamos los riesgos de error material en los estados financieros, debido a fraude o error, diseñamos y desarrollamos procedimientos de auditoría en respuesta a dichos riesgos, y obtenemos evidencia de auditoría que es suficiente y apropiada para proveer una base para nuestra opinión. El riesgo de no detectar errores materiales debido a fraude es más elevado que en el caso de una incorrección material, debido a error, ya que el fraude puede involucrar colusión, falsificación, omisiones deliberadas, representaciones erróneas, o la vulneración del control interno.
- Obtenemos conocimiento del control interno relevante para la auditoría con el fin de diseñar procedimientos de auditoría que sean apropiados en las circunstancias, pero no con el propósito de expresar una opinión sobre la efectividad del control interno de la empresa.

- Evaluamos si las políticas contables aplicadas son apropiadas y si las estimaciones contables y la correspondiente información revelada por la Administración es razonable.
- Concluimos sobre lo adecuado de la utilización, por parte de la Administración, de la base contable de negocio en marcha y, basados en la evidencia de auditoría obtenida, concluir si existe o no una incertidumbre material relacionada con eventos o condiciones que pueden generar dudas significativas sobre la capacidad de la empresa para continuar como negocio en marcha. Si concluimos que existe una incertidumbre material, se requiere que llamemos la atención en nuestro informe de auditoría a las respectivas revelaciones en los estados financieros o, si dichas revelaciones no son adecuadas, expresar una opinión modificada. Nuestras conclusiones se basan en la evidencia de auditoría obtenida hasta la fecha de nuestro informe de auditoría, sin embargo, eventos o condiciones futuros pueden ocasionar que la empresa deje de ser una empresa en funcionamiento.
- Evaluamos la presentación general, la estructura y el contenido de los estados financieros, incluyendo las revelaciones, y si los estados financieros representan las transacciones y los hechos subyacentes de una manera tal que logren una presentación razonable.


Comunicamos a los responsables de la Administración de la empresa respecto a, entre otros asuntos, el alcance y el momento de realización de la auditoría planificada y los hallazgos significativos, así como cualquier deficiencia significativa, así como de control interno que identificamos en el transcurso de la auditoría.

Restricción de uso y distribución

El informe se emite únicamente para información y uso de la Administración de la Compañía y de la Superintendencia de Compañías, Valores y Seguros del Ecuador y no debe utilizarse para ningún otro propósito.

Asunto de Énfasis

El informe de Cumplimiento Tributario de Adminmedic S.A. diciembre del 2018, por requerimiento del Servicio de Rentas Internas, y la opinión de los auditores externos sobre el cumplimiento de las disposiciones legales por parte de la compañía, se emite por separado.


SC. RNAE 039
Guayaquil, Ecuador
Abril 24, 2018


Ing. Carlos Béjar M.
Gerente

ADMINMEDIC S.A.

ESTADO DE SITUACION FINANCIERA AL 31 DE DICIEMBRE

Expresado en dólares de E.U.A.

ACTIVOS	NOTAS	2018	2017
ACTIVOS CORRIENTES:			
Efectivo y equivalente de efectivo	5	206.65	11,621.74
Cuentas por cobrar comerciales y otras cuentas por cobrar	6	489,475.58	230,903.34
Inventarios	7	675,812.34	421,683.47
Pagos anticipados		-	3,892.10
Activos por impuesto corriente	12	80,856.19	74,628.89
Total activos corrientes		<u>1,246,350.76</u>	<u>742,729.54</u>
ACTIVOS NO CORRIENTES:			
Propiedades, planta y equipos	8	185,164.61	216,485.28
Cuentas por cobrar largo plazo		45,969.51	40,948.40
		<u>231,134.12</u>	<u>257,433.68</u>
TOTAL		<u><u>1,477,484.88</u></u>	<u><u>1,000,163.22</u></u>
PASIVOS Y PATRIMONIOS			
PASIVOS CORRIENTES:			
Cuentas por pagar comerciales y otras cuentas por pagar	9	833,397.75	447,902.60
Beneficios empleados	10	155,237.64	58,908.03
Pasivos por impuestos corrientes	12	6,732.22	2,211.11
		<u>995,367.61</u>	<u>509,021.74</u>
PASIVOS NO CORRIENTES:			
Pasivos financieros	11	445,154.78	463,613.33
		<u>445,154.78</u>	<u>463,613.33</u>
Total pasivos		<u><u>1,440,522.39</u></u>	<u><u>972,635.07</u></u>
PATRIMONIO:			
Capital social	13	56,000.00	56,000.00
Reserva legal		1,067.23	-
Adopción primera vez NIIF		(17,344.08)	(17,344.08)
Resultados acumulados		(2,760.66)	(11,127.77)
Total patrimonio		<u>36,962.49</u>	<u>27,528.15</u>
TOTAL		<u><u>1,477,484.88</u></u>	<u><u>1,000,163.22</u></u>



Sr. Carlos Verdezoto León
Presidente



CPA. Xavier Vitores Lucas
Contador General

Ver notas a los estados financieros

ADMINMEDIC S.A

ESTADO DE RESULTADO INTEGRAL POR EL AÑO TERMINADO AL 31 DE DICIEMBRE

Expresado en dólares de E.U.A.

	NOTAS	2018	2017
VENTAS		973,943.48	1,380,276.42
COSTO DE VENTAS	14	(921,759.88)	(1,254,357.37)
MARGEN		52,183.60	125,919.05
Otros ingresos	7	152,877.72	69,998.73
Gastos operativos	14	(178,697.58)	(169,415.54)
UTILIDAD ANTES DE PART.TRABAJADORES E IMP.		26,363.74	26,502.24
Participación trabajadores		(3,954.56)	(3,975.34)
Menos.-Impuesto a la renta	12	(12,974.84)	(6,166.39)
UTILIDAD DEL AÑO		9,434.34	16,360.51


Sr. Carlos Verdezoto León
Presidente


CPA. Xavier Vitores Lucas
Contador General

Ver notas a los estados financieros

ADMINMEDIC S.A.

ESTADO DE CAMBIO DEL PATRIMONIO POR EL AÑO TERMINADO AL 31 DE DICIEMBRE

Expresado en dólares de E.U.A.

	CAPITAL SOCIAL	RESERVA LEGAL	RESULTADOS ACUMULADOS			TOTAL PATRIMONIO
			ADOPCION NIIF	UTILIDAD (PERDIDA)	TOTAL	
Saldo a enero 1,2017	56,000.00	-	(17,344.08)	(26,489.82)	(43,833.90)	12,166.10
Utilidad del ejercicio neto de impuesto a la renta				16,360.51	16,360.51	16,360.51
Ajuste impuesto a la renta				(998.46)	(998.46)	(998.46)
Saldo a diciembre 31, 2017	56,000.00	-	(17,344.08)	(11,127.77)	(28,471.85)	27,528.15
Apropiación reserva legal		1,067.23		(1,067.23)	(1,067.23)	-
Utilidad del ejercicio neto de impuesto a la renta				9,434.34	9,434.34	9,434.34
Saldo a diciembre 31, 2018	56,000.00	1,067.23	(17,344.08)	(2,760.66)	(20,104.74)	36,962.49



Sr. Carlos Verdezoto León
Presidente




CPA. Xavier Vitores Lucas
Contador General

ESTADO DE FLUJO DE EFECTIVO POR EL AÑO TERMINADO EL 31 DE DICIEMBRE

	2018	2017
FLUJO DE EFECTIVO POR ACTIVIDADES DE OPERACION:		
Recibido de clientes	824,700.32	1,284,084.34
Pago a proveedores, empleados y otros	(673,479.92)	(1,154,680.10)
impuesto a la renta	(19,202.14)	(27,208.56)
Otras entradas y salidas de efectivo,neto	(113,094.69)	(53,797.84)
Efectivo neto proveniente de actividades de operación	18,923.57	48,397.84
FLUJO DE EFECTIVO POR ACTIVIDADES DE INVERSION:		
Adquisición de activos	(6,859.00)	(19,227.90)
Efectivo neto utilizado en actividades de inversión	(6,859.00)	(19,227.90)
FLUJO DE EFECTIVO POR ACTIVIDADES DE FINANCIAMIENTO:		
Cuentas por cobrar largo plazo	(5,021.11)	(40,948.40)
Pasivo financiero	(18,458.55)	-
	(23,479.66)	(40,948.40)
Aumento neto en efectivo y equivalentes de efectivo	(11,415.09)	(11,778.46)
EFFECTIVO Y EQUIVALENTES DE EFECTIVO:		
Saldo al inicio del año	11,621.74	23,400.20
Saldo al final del año	206.65	11,621.74



Sr. Carlos Verdezoto León
Presidente



CPA. Xavier Vitorés Lucas
Contador General

Ver notas a los estados financieros

**NOTAS A LOS ESTADOS FINANCIEROS
POR EL AÑO TERMINADO EL 31 DE DICIEMBRE DE 2018**

1 – INFORMACION GENERAL DE LA ENTIDAD QUE REPORTA

La compañía fue constituida en la provincia del Guayas, cantón Guayaquil mediante escritura pública el 16 de mayo del 2012 e inscrita en el Registro Mercantil el 7 de agosto del 2012. De acuerdo con su RUC su actividad principal es la de actividades de centro médico en lo relativo a diálisis peritoneal.

Aspectos económicos en el Ecuador.- El gobierno ecuatoriano tiene expectativas de que el crecimiento económico será del 2% del PIB. El modelo económico del gobierno, es priorizar el gasto corriente y el endeudamiento público como variables de la economía.

En mayo del 2018, se nombra al nuevo Ministro de Economía y Finanzas, quien anteriormente se había desempeñado como Presidente del Comité Empresarial Ecuatoriano. Como parte de los cambios en materia económica, se revisó la política de los subsidios a los combustibles, eliminándose el subsidio para la gasolinaz: súper, extra y ecopaís; así como del diésel para uso industrial. Se implementó un subsidio focalizado para el gremio de taxistas y transporte público.

En agosto del 2018, se aprobó la “Ley de Fomento Productivo, Atracción de Inversiones, Generación de Empleo y Estabilidad y Equilibrio Fiscal”, ley generador de ingresos fiscales en lo pertinente al capítulo de la remisión tributaria, que de acuerdo a fuentes de las autoridades del gobierno, logró recaudar alrededor de \$ 1.200 millones al cierre del ejercicio económico del 2018.

En lo que respecta al sector externo, el presupuesto del estado, fue financiado con créditos externos con aproximadamente \$ 6.200 millones, de los cuales \$ 3.700 fue para pago de amortización de deuda; el financiamiento restante fue con deuda interna. En diciembre 2018 China prestó \$ 900 millones, a una tasa del 6.5% a 6 años plazo, con 2 de gracia. El riesgo país se redujo en 15 puntos en el mes de diciembre.

Para el año 2019, se proyecta un acuerdo con el Fondo Monetario Internacional, de concretarse el país deberá adoptar un programa de austeridad fiscal, así como reducción del gasto público, medidas que conlleven a financiar el presupuesto del año 2019. Para los próximos 2 años, esto es, 2019 y 2020 los vencimientos de obligaciones por financiamiento de deuda interna y externa representarán \$ 10.733 millones, según cifras del Presupuesto General del Estado; de ahí que los ajustes con el respaldo del FMI, lograría mejorar el Ecuador su incursión a los mercados internacionales, para la consecución de los empréstitos.

PRESUPUESTO GENERAL DEL ESTADO:

Según el Ministerio de Finanzas, el Presupuesto General del Estado fijado por el gobierno para el año 2019 es de \$ 35.529 millones (año 2020: \$ 36.974; año 2021 \$ 36.777 y año 2022 \$ 39.171). El financiamiento provendría de: 42.8% por recaudación de impuestos, esto es \$ 15.206 millones (2018: \$ 14.319 millones); 22.9% por financiamiento público, y lo restante por ingresos no tributarios e ingresos petroleros.

**NOTAS A LOS ESTADOS FINANCIEROS
POR EL AÑO TERMINADO EL 31 DE DICIEMBRE DE 2018**

Cabe mencionar que los ingresos para el año 2019 presupuestados (excluye financiamiento) son \$ 22.362 millones y los gastos Permanentes representan \$ 18.731 millones, que incluyen sueldos y salarios por \$ 9.385 millones, esto es el 41.96% de los ingresos, y el 26.41% respecto del Presupuesto General del Estado.

CIFRAS DEL INEC:

El costo de la canasta básica a diciembre 31 del 2018, que lo constituyen 75 artículos, es de \$ 715.16. El ingreso familiar promedio es de \$ 720.53, en una familia de 4 miembros.

La inflación anual a diciembre 31 del 2018, fue del 0.27% (2017:-0.20%).

CIFRAS DEL BANCO CENTRAL:

Según el BCE, el precio del barril del petróleo ecuatoriano registró a diciembre 31 del 2018 un precio de \$ 46.5 (2017: \$ 56.4).

El PIB para el año 2019, será de \$ 113.097 millones (2018: \$ 109.500 millones), crecimiento del 3.3%.

Las importaciones en el año 2018 representaron \$ 22.119 millones (2017:19.031 millones), incremento del 16.2%.

Las exportaciones en el año 2018 representaron \$ 21.606 millones (2017: \$ 19.122 millones), incremento del 13.0%. Las exportaciones no petroleras fueron para el año 2018 \$ 12.804 (2017: \$ 12.209 millones). Las exportaciones no petroleras representan el 59.3% del total exportado.

La Balanza Comercial a diciembre 31 del 2018 se situó en \$ -512.7 millones, reflejando un déficit de 661.0% con respecto al año 2017, cuando se ubicó en 91.4 millones.

La Reserva de Libre Disponibilidad a finales de diciembre 2018 fue de \$ 2.676.5 millones (2017: \$ 2.400 millones). El BCE proyecta cerrar el año 2019 con unos \$ 5.000 millones.

El sistema financiero, tuvo como tasa pasiva referencial un nivel del 5.4% a diciembre 31 del 2018 y la activa referencial fue del 8.7%. El margen financiero referencial fue del 3.3%.

2 – BASES DE PREPARACION DE LOS ESTADOS FINANCIEROS

2.1. Declaración de Cumplimiento.- Los estados financieros adjuntos han sido preparados de acuerdo con las Normas Internacionales de Información Financiera- (NIIF). Estos estados financieros fueron autorizados para su emisión por la Administración de la Compañía en sesión del 15 de marzo, y según las exigencias estatutarias serán sometidos a la aprobación de la Junta General de Accionista de la compañía.

2.2 Base de Medición.- Los presentes estados financieros han sido preparados en base del costo histórico. El costo histórico está generalmente basado en el valor razonable de la contraprestación originada a cambio de bienes y servicios. El valor razonable es el precio que sería recibido por vender un activo o pagado por cancelar un pasivo.

**NOTAS A LOS ESTADOS FINANCIEROS
POR EL AÑO TERMINADO EL 31 DE DICIEMBRE DE 2018**

2.3 Moneda Funcional y de Presentación.- Los estados financieros adjuntos están presentados en dólares de los Estados Unidos de América, que es la moneda funcional de la compañía. A menos que se indique lo contrario, las cifras financieras incluidas en los estados financieros adjuntos están expresadas en dólares estadounidenses.

2.4 Instrumentos financieros.- Representa cualquier contrato que dé lugar a un activo o pasivo financiero en la compañía, o a un instrumento de patrimonio en otra compañía.

El efectivo y equivalente de efectivo, así como las cuentas por cobrar comerciales constituyen los activos financieros de la compañía. Se incluye caja y bancos, y si lo hubiere inversiones temporales con vencimientos menores a tres meses, así como otros valores de alta liquidez.

Al cierre del ejercicio económico sobre el que se informa, los saldos de cuentas por cobrar comerciales se revisan para determinar si existe evidencia de no recuperabilidad, a efecto de reconocer en resultados una pérdida por deterioro.

2.5 Inventarios.- Son registrados al costo o a su valor neto realizable, el que resulte menor. El costo de los productos vendidos se determina usando el método de promedio ponderado. El valor neto realizable es el precio de venta estimado en el curso normal de los negocios, menos los gastos de ventas variables aplicables.

2.6 Propiedades, planta y equipo.- Comprende su precio de adquisición más todos los costos directamente relacionados con la ubicación del activo y su puesta en condiciones de funcionamiento. Los costos de mantenimiento y reparación menores se registran a resultados del año. Los desembolsos posteriores a la fecha de la adquisición, solo son capitalizados cuando es probable que beneficios futuros asociados a la inversión fluyen hacia la compañía, y lo mismos puedan ser medidos razonablemente. El costo de propiedad, planta y equipo se deprecia de acuerdo con el método de línea recta y no considera valor residual.

Las estimaciones de vidas útiles de propiedad, planta y equipo, son revisadas al cierre de cada año, y de considerarlo pertinente las mismas son ajustadas.

Instalaciones y adecuaciones	10%
Muebles y enseres	10 %
Equipos de computación	20 %
Equipos de oficina	10%
Equipo médico	10%
Software	20%

Las propiedades, planta y equipo se someten a pruebas de deterioro al cierre de cada ejercicio económico. Las pérdidas por deterioro se producen cuando el valor en libros del activo excede su valor recuperable. El valor recuperable de los activos corresponde al mayor entre el valor neto que se obtendría de su venta o su valor futuro. Al 31 de diciembre no se ha determinado el requerimiento de reconocer pérdidas por deterioro del activo no financiero.

**NOTAS A LOS ESTADOS FINANCIEROS
POR EL AÑO TERMINADO EL 31 DE DICIEMBRE DE 2018**

2.7 Impuesto a las ganancias. Se basa en la utilidad gravable (tributaria) registrada durante el año. La utilidad gravable difiere de la utilidad contable, debido a las partidas de ingresos exentos de impuesto a la renta o de gastos no considerados deducibles.

Se calcula mediante la tasa de impuesto aplicable a las utilidades gravables y se carga a los resultados del año en que se devenga con base en el impuesto por pagar exigible. Las normas tributarias vigentes establecen una tasa de impuesto del 25% de las utilidades gravables.

Durante el 2018 la Compañía registró como impuesto a la renta corriente el valor el impuesto causado por ser mayor que el anticipo mínimo determinado en la declaración de impuesto a la renta del ejercicio inmediato anterior, de acuerdo con disposiciones legales tributarias.

2.8 Beneficios a los empleados a corto plazo.- Los constituyen el décimo tercer sueldo, décimo cuarto sueldo, participación de trabajadores en las utilidades de la compañía, vacaciones, aporte patronal, de acuerdo con disposiciones legales del Código del Trabajo.

La compañía reconoce en sus estados financieros un gasto y su correspondiente pasivo por la participación de los trabajadores sobre las utilidades líquidas o contables. Se calcula aplicando la tasa del 15%. El 10% será destinado para todos los trabajadores y el 5% restante será entregado al trabajador en proporción a sus cargas familiares. El reconocimiento, medición y presentación de este beneficio a los trabajadores es tratado como un beneficio a corto plazo, de acuerdo con la NIC 19.

2.9 Beneficios a los empleados a largo plazo.- La NIC 19 establece la contabilización y la información a revelar de los beneficios a los empleados por parte de los empleadores. Los pasivos por los beneficios post-empleo son: Jubilación patronal y desahucio, los que son registrados en los resultados del año, en base al correspondiente estudio actuarial determinado por un profesional independiente calificado por la Superintendencia de Compañía.

De acuerdo con disposiciones del Código del Trabajo (Art.216), los trabajadores que por 25 años o más hubieren prestado sus servicios en forma continua o interrumpida, tendrán derecho a ser jubilados por sus empleadores sin perjuicio de la jubilación que le corresponde en su condición de afiliados al IESS.

En los casos de terminación de la relación laboral por desahucio (Art.185, Ley Orgánica Para la Justicia Laboral y Reconocimiento del Trabajo para el hogar), el empleador bonificará al trabajador con el 25% del equivalente a la última remuneración mensual por cada uno de los años de servicios prestados a la misma empresa o empleador. Igual bonificación se pagará en los casos en que la relación laboral termine por acuerdo entre las partes.

La compañía no realiza estudios actuariales.

2.10. Reconocimiento de ingresos por actividades ordinarias.- Se reconoce cuando es probable que los beneficios económicos de la transacción fluyan a la Compañía y los mismos se puedan medir con fiabilidad, y los riesgos significativos y ventaja de la propiedad han sido transferidos al comprador, y la empresa no mantiene control efectivo sobre los mismos.

**NOTAS A LOS ESTADOS FINANCIEROS
POR EL AÑO TERMINADO EL 31 DE DICIEMBRE DE 2018**

Los ingresos comprenden el valor razonable de lo cobrado o por cobrar por la venta de los servicios en el curso normal de las operaciones de la empresa. Los ingresos se muestran netos de impuesto a las ventas, rebajas y descuentos, si procede.

2.11 Costos y Gastos.- Se registran al costo histórico y se reconocen en la medida que son incurridos, en el período más cercano en que se conocen.

2.12 NIIF que entrarán en vigor a partir del 2018:

Normas

a) NIIF 15 Ingresos procedentes de contratos con clientes.- Nueva norma de reconocimiento de Ingresos (Sustituye a la NIC 11, NIC 18, IFRIC 13, IFRIC 15, IFRIC 18, y SIC 31). Aplicación 1 de enero 2018.

Esta nueva norma aplica a todos los contratos de ingresos de actividades ordinarias que una entidad celebra con sus clientes y proporciona un modelo único para el reconocimiento y la medición de las ventas de ciertos activos no financieros, como por ejemplo ventas de propiedades, planta y equipo y otros.

b) NIIF 9 Instrumentos financieros.- Sustituye los requisitos de clasificación, valoración, reconocimiento y baja en cuentas de activos y pasivos financieros, la contabilidad de coberturas y deterioro de NIC 39. Aplicación 1 de enero 2019.

c) NIIF 16 Arrendamientos.- Sustituye a la NIC 17 y las interpretaciones asociadas. Aplicación 1 de enero 2019.

Con la nueva Norma los arrendamientos se registran en el Estado de situación financiera reconociendo el valor presente de los pagos de arrendamiento y mostrándolos sea como activos por arrendamiento (activos por derecho de uso) o incluidos en el rubro Propiedades, planta y equipo.

Si los pagos por arrendamiento se hacen a lo largo del tiempo, una compañía también reconoce un pasivo financiero que representa su obligación de hacer pagos de arrendamiento a futuro.

El efecto más significativo de los nuevos requisitos será un aumento en los activos por arrendamiento y pasivos financieros. No haya cambios en la contabilidad de los arrendadores, que seguirán con un modelo similar al de la NIC 17.

Existe algunas excepciones en la aplicación de las NIIF 16 por cuanto la Norma no requiere que un arrendatario reconozca activos y pasivos por: (a) Arrendamientos a corto plazo, y (b) Arrendamientos de activos de bajo costo.

Modificaciones y/o interpretaciones

Modificación a la NIC 7 iniciativa de desglose.- Introduce requisitos de desgloses adicionales con el fin de mejorar la información proporcionada a los usuarios. Aplicación 1 de enero 2017.

**NOTAS A LOS ESTADOS FINANCIEROS
POR EL AÑO TERMINADO EL 31 DE DICIEMBRE DE 2018**

Modificación a la NIC 2 Reconocimiento de activos por impuestos diferidos por pérdidas no realizadas.- Clasificación de los principios establecidos respecto al reconocimiento de activos por impuestos diferidos por pérdidas no realizadas. Aplicación 1 de enero 2017.

Modificación a la NIIF 2 Clasificación y valoración de pagos basados en acciones.- Aplicación 1 de enero 2018.

Modificación NIIF 10 y NIC 28 Venta o aportación de activos entre un inversor y su asociada/negocio conjunto.- Clarificación en relación al resultado de estas operaciones si se trata de negocios o de activos. Sin fecha definida.

3. ESTIMACIONES Y JUICIOS O CRITERIOS DE LA ADMINISTRACION

En aplicación de las políticas de la empresa, que son descritas en la nota 2, requiere que la Administración realice juicios, estimaciones y supuestos del valor en libros de los activos y pasivos. Las estimaciones y criterios usados son continuamente evaluados y se basan en la experiencia histórica y otros factores, incluyendo la expectativa de ocurrencia de eventos futuros que se consideran razonables de acuerdo con las circunstancias, y lo efectúa considerando un modelo de negocio en marcha.

4. ADMINISTRACION DE RIESGO FINANCIERO

En el curso normal de sus operaciones, la Compañía está expuesta a los siguientes riesgos relacionados con el uso de instrumentos financieros: Riesgo de Crédito, de liquidez y de mercado.

La Junta Directiva o la Gerencia General de la Compañía son responsable por el desarrollo de las políticas de administración de riesgos, así como de la supervisión y monitoreo de las mismas.

Las políticas de administración de riesgos son establecidas con la finalidad de identificar y analizar los riesgos que enfrenta la compañía, así como fijar límites y controles adecuados.

La compañía, mediante sus normas y procedimientos de administración, pretende desarrollar un ambiente de control disciplinado y constructivo en el que todos los empleados entienda sus roles y obligaciones.

Riesgo de Crédito.- Constituye el riesgo de que una contraparte no pueda cumplir con sus obligaciones con respecto a un instrumento financiero o contrato de venta, lo que originaría una pérdida financiera. La compañía se encuentra expuesta al riesgo de crédito por sus actividades operativas (cuentas por cobrar comerciales) y sus actividades financieras incluidos los saldo en bancos.

**NOTAS A LOS ESTADOS FINANCIEROS
POR EL AÑO TERMINADO EL 31 DE DICIEMBRE DE 2018**

La exposición máxima al riesgo de crédito de la fecha del estado de situación financiera es como sigue:

	<u>Notas</u>	<u>2018</u>	<u>2017</u>
Efectivo y equivalente a efectivo	5	-	11.621,74
Cuentas por cobrar clientes	6	246.515,24	97.272,08
Cuentas por cobrar otras		<u>206.960,34</u>	<u>133.631,26</u>
Total		<u>489.475,58</u>	<u>242.525,08</u>

Riesgo de Liquidez.- Constituye el riesgo que la compañía tenga para cumplir con sus obligaciones relacionadas con sus pasivos financieros. La compañía para administrar la liquidez, pone énfasis en contar con los recursos suficientes para cumplir con sus obligaciones cuando vencen y mantener su imagen. A la fecha de emisión de los estados financieros no se han detectado situaciones que a criterio de la Administración pueden ser consideradas como riesgo de liquidez.

Riesgo de Mercado.- Constituye el riesgo de que los cambios en los precios de mercado, por ejemplo en las tasas de cambio o de interés, que afecten los ingresos de la Compañía o el valor de los instrumentos financieros que mantiene.

- (a) Riesgo de Moneda.- La compañía en lo posible no efectúa transacciones en moneda diferente al US\$, moneda funcional; por lo tanto la Administración considera que la exposición de la Compañía al riesgo de moneda es irrelevante.
- (b) Riesgo de Tasa de Interés.- La Compañía no registra préstamos bancarios. El pasivo financiero no genera intereses.

5. EFECTIVO Y EQUIVALENTES DE EFECTIVO

Al 31 de diciembre del 2018 el saldo según confirmaciones bancarias es de \$ 206,65 (2017:\$ 16.587,87).

6. CUENTAS POR COBRAR COMERCIALES Y OTRAS CUENTAS POR COBRAR

Al 31 de diciembre del 2018 y 2017, el saldo de cuentas por cobrar está compuesto por:

	<u>2018</u>	<u>2017</u>
Clientes	246.515,24	97.272,08
Empleados	24.71	200,00
Anticipo a proveedores	36.654,76	19.386,87
Ministerio de Salud Pública y/o IESS	<u>206.280,87</u>	<u>114.044,39</u>
Total	<u>489.475,58</u>	<u>230.903,34</u>

Clientes comprende IESS y Ministerio de Salud Pública por atención a pacientes de diálisis peritoneal de acuerdo con convenios celebrados entre las partes.

Los valores por cobrar al Ministerio de Salud Pública y/o al IESS, corresponde otros costos incurridos por atención de los pacientes como son: servicios de laboratorio, honorarios médicos y por nómina del personal médico directo.

**NOTAS A LOS ESTADOS FINANCIEROS
POR EL AÑO TERMINADO EL 31 DE DICIEMBRE DE 2018**

7. INVENTARIOS

Al 31 de diciembre del 2018 y 2017, se desglosa de la siguiente manera:

	<u>2018</u>	<u>2017</u>
Suministros y materiales	12.597,14	4.134,73
Medicamentos	118.362,72	96.015,46
Insumos consumidos en pacientes	<u>544.852,48</u>	<u>321.533,28</u>
Total	<u>675.812,64</u>	<u>421.683,47</u>

Insumos consumidos a pacientes, es transferido al costo de venta, en la medida que el Ministerio de Salud Pública y el Instituto Ecuatoriano de Seguridad Social, reconozcan los soportes técnicos por la prestación de servicios para la auditoría documental y una vez aceptado por las referidas instituciones, se procede a la facturación.

Durante el año 2018 se registraron en la cuenta de inventarios sobrantes por \$ 143.712,46 y como contrapartida a otros ingresos.

8. PROPIEDADES, PLANTA Y EQUIPOS

Al 31 de diciembre del 2017 y 2016, propiedades, planta y equipo, muestra el siguiente resumen:

	<u>Enero 1, 2018</u>	<u>Adiciones</u>	<u>Bajas</u>	<u>Diciembre 31,2018</u>
Instalaciones y adecuaciones	230.152,54			230.152,54
Muebles y enseres	21.265,72			21.265,72
Equipos de oficina	15.577,40			15.577,40
Equipo médico	13.014,69	5.320,00	(6.443,66)	11.891,03
Equipo de computación	22.485,36	1.539,00	(7.848,01)	16.176,35
Software	<u>8.033,52</u>	-	-	<u>8.033,52</u>
Total	310.529,23	6.859,00	(14.291,67)	303.096,56
(-) Depreciación acumulada	<u>(94.043,45)</u>	<u>(32.960,97)</u>	<u>9.072,47</u>	<u>(117.931,95)</u>
Total	<u>216.485,78</u>	<u>(26.101,97)</u>	<u>(5.219,20)</u>	<u>185.164,61</u>

	<u>Enero 1, 2017</u>	<u>Adiciones</u>	<u>Diciembre 31,2017</u>
Instalaciones y adecuaciones	216.982,16	13.170,38	230.152,54
Muebles y enseres	20.974,52	291,20	21.265,72
Equipos de oficina	15.577,40	-	15.577,40
Equipo médico	13.014,69	-	13.014,69
Equipo de computación	17.615,04	4.870,32	22.485,36
Software	<u>7.137,52</u>	<u>896,00</u>	<u>8.033,52</u>
Total	291.301,33	19.227,90	310.529,23
(-) Depreciación acumulada	<u>(61.150,18)</u>	<u>(32.892,77)</u>	<u>(94.042,95)</u>
Total	<u>230.151,15</u>	<u>(13.665,87)</u>	<u>216.485,28</u>

**NOTAS A LOS ESTADOS FINANCIEROS
POR EL AÑO TERMINADO EL 31 DE DICIEMBRE DE 2018**

9. CUENTAS POR PAGAR COMERCIALES Y OTRAS CUENTAS POR PAGAR

Un resumen de cuentas por pagar, es como sigue:

	<u>2018</u>	<u>2017</u>
Proveedores locales	832.479,22	443.218,46
Otros	<u>918,53</u>	<u>-</u>
Total	<u>833.397,75</u>	<u>447.902,60</u>

Proveedores locales a diciembre 31 del 2018, lo constituyen entre otros: Nefrocontrol S.A. por \$ 559.986,11; Goldfarma S.A. por \$ 46.842,05; Alexxiapharma S.A por \$ 28.185,30.

A la fecha del informe se ha cancelado a proveedores \$ 243.688,34

10. BENEFICIOS A EMPLEADOS

Al 31 de diciembre del 2018 y 2017, los beneficios a empleados acumulados se formaban de la siguiente manera:

	<u>2018</u>	<u>2017</u>
Sueldos	102.627,43	36.681,51
Décimo tercer sueldo	17.906,78	1.988,99
IESS: aportes, préstamos hipotecarios y quirografarios	21.965,53	5.613,39
Décimo cuarto sueldo	5.864,14	6.318,50
Fondo de reserva y vacaciones	2.919,20	442,54
Indemnizaciones laborales	-	3.887,76
Participación de utilidades	<u>3.954,56</u>	<u>3.975,34</u>
Total	<u>155.237,64</u>	<u>58.908,03</u>

11. PASIVOS FINANCIEROS

	<u>2018</u>	<u>2017</u>
Baxter S.A.	405.584,85	421.023,40
Otros	<u>39.569,93</u>	<u>42.589,93</u>
Total	<u>445.154,78</u>	<u>463.613,33</u>

El valor de \$ 421.023,40 al 31 de diciembre 2017 corresponde a facturas por compra de insumos hospitalarios y médico para pacientes de diálisis peritoneal. El 7 de febrero del 2018 se abonó el valor de \$ 55.526,25. En junio del 2017 el proveedor inicia acciones legales para que se le cancele el valor de \$ 368.217,44.

En noviembre 14 del 2018 la Unidad Judicial Civil con Sede en la Parroquia Iñaquito del Distrito Metropolitano de Quito, Provincia de Pichicha, notifica a ADMINMEDIC S.A el pago de la cantidad de \$ 420.584,85, que corresponde a la liquidación de capital, intereses y honorarios profesionales. El juicio corresponde al No.17230201518058, suscrito por el Juez Carlos Francisco Fuentes López.

**NOTAS A LOS ESTADOS FINANCIEROS
POR EL AÑO TERMINADO EL 31 DE DICIEMBRE DE 2018**

12. ACTIVOS Y PASIVOS POR IMPUESTOS CORRIENTES

Al 31 de diciembre del 2018 y 2017, activos y pasivos por impuestos corrientes se desglosa de la siguiente manera:

	<u>2018</u>	<u>2017</u>
<u>Activos por impuestos corriente:</u>		
Créditos tributario por retenciones en la fuente	<u>80.856,19</u>	<u>74.628,89</u>
<u>Pasivos por impuesto corriente:</u>		
Retenciones en la fuente impuesto a la renta	6.263,40	1.664,72
Impuesto al valor agregado por retenciones	<u>468,82</u>	<u>546,39</u>
Total	<u>6.732,22</u>	<u>2.211,11</u>

12.1 IMPUESTO A LA RENTA

De acuerdo con disposiciones legales, el impuesto a la renta se calcula a la tasa del 25% sobre las utilidades gravables. Una reconciliación entre la utilidad contable y la utilidad gravable, es como sigue:

	<u>2018</u>	<u>2017</u>
Utilidad antes de impuesto a la renta	22.409,18	22.526,90
<u>Conciliación tributaria:</u>		
Más,- Gastos no deducibles locales	46.789,97	225,76
Menos.-Deducciones adicionales(incentivo solidaria)	-	(12.251,82)
Menos.-Amortización pérdidas tributarias años anteriores	<u>(17.299,79)</u>	<u>(5.688,15)</u>
Utilidad (Pérdida) gravable	<u>51.899,36</u>	<u>4.812,69</u>
Impuesto a la renta causado	12.974,84	1.058,79
Anticipo determinado para el presente ejercicio	11.871,83	10.227,31

La compañía aplicó a los resultados del ejercicio 2018 como impuesto a la renta causado \$ 12.974,84, que es mayor al anticipo mínimo determinado para este año que fue de \$ 11.871,83 calculado en base a disposición legal y consignada en la declaración de impuesto a la renta del año 2017. El mayor valor se constituye en el impuesto a la renta corriente del ejercicio presente.

La amortización de pérdidas tributarias de años anteriores aplicable al 25%, se la realiza sobre la utilidad gravable del ejercicio corriente, y siempre que los años en que se originaron las pérdidas no se han caducado su aplicación, de acuerdo con disposiciones legales.

Las pérdidas gravables originada en el ejercicio fiscal del año 2012, la misma que fue declarada al SRI en el año 2013, puede ser aplicada para la amortización sobre la utilidad gravable del año 2018.

La compañía regularizará en sus registros contables los créditos tributarios de años anteriores que ya están prescritos de acuerdo con lo que establece el art. 47 de la Ley de Régimen Tributario Interno.

**NOTAS A LOS ESTADOS FINANCIEROS
POR EL AÑO TERMINADO EL 31 DE DICIEMBRE DE 2018**

En la declaración de impuesto a la renta del año 2018, se calculará el anticipo de impuesto a la renta para el año 2019, que se pagará en los meses de julio y septiembre; este anticipo constituye crédito tributario a ser liquidado en el cierre del siguiente ejercicio económico.

12.2 REFORMAS TRIBUTARIAS

En el Suplemento del Registro Oficial No.150 del 29 de diciembre de 2017 se publicó la Ley Orgánica para la reactivación de la economía, fortalecimiento de la dolarización y modernización de la gestión financiera, con vigencia a partir del 1 de enero de 2018. Un resumen de las principales reformas es como sigue:

- En el Art.37 de la LRTI.- Se incrementa del 22% al 25% el impuesto a la renta para sociedades.
- Exoneración del impuesto a la renta en la fusión de entidades del sector financiero popular y solidario (5 años).
- Exoneración de impuesto a la renta para nuevas microempresas contados a partir del primer ejercicio fiscal en que se generen ingresos operacionales (3 años), siempre que genere empleo neto e incorpore valor agregado nacional a sus productos.
- Se excluye como gastos deducibles, pagos por desahucio y pensiones jubilares que no provengan de provisiones declaradas en ejercicios fiscales anteriores, como deducibles o no para efectos del impuesto a la renta. Se mantiene la obligación del empleador de mantener los fondos necesarios para el cumplimiento de su obligación de pago de la bonificación por desahucio y jubilación patronal.
- Determinación presuntiva.-Podrá ser aplicada en liquidaciones de pago por diferencias o resolución de aplicación de diferencias.
- Si la participación accionaria en paraísos fiscales es igual o superior al 50%, la tarifa del impuesto a la renta es del 28%.En caso de ser inferior al 50%, solo se aplicará sobre dicha proporción.
- Se mantiene la reducción de 10 puntos porcentuales de la tarifa de impuesto a la renta por reinversiones de utilidades. Se incluye como parte de este incentivo a exportadores habituales, sector manufacturero, sociedades que se dediquen a la producción de bienes que posean 50% o más de componente nacional, y sociedades de turismo receptivo.
- Rebaja de 3 puntos porcentuales de la tarifa de impuesto a la renta para MIPYMES y Exportadores habituales. Tarifa 22%
- Art.41 LRTI Lit (b) Num.2.- Se excluye del cálculo del anticipo de impuesto a la renta, sueldos y salarios, décimo tercera y cuarta remuneración, aportes patronales.
- Art.41 LRTI Lit (i) Num.2.- Devolución del anticipo de Impuesto a la Renta para empresas y personales naturales obligadas a llevar contabilidad, siempre que supere el Impuesto a la Renta Causado en la parte que exceda la Tasa de Impuesto Efectiva promedio (menor valor entre la diferencia resultante entre el Anticipo y el Impuesto a la Renta Causado).Requisito para la devolución será el mantenimiento e incremento del empleo neto.
- Exoneración del Anticipo de Impuesto a la Renta para sectores que han disminuido sus ingresos y/o utilidades, para tal efecto se expedirá el Decreto Ejecutivo.
- Bancarización a partir de pago de \$ 1.000
- Sanción por ocultamiento patrimonial sobre activos o ingresos mantenidos en el exterior, que será el mayor valor entre el 1% de activos o 1% de ingresos, por mes o

**NOTAS A LOS ESTADOS FINANCIEROS
POR EL AÑO TERMINADO EL 31 DE DICIEMBRE DE 2018**

fracción de mes, hasta el 5% de tales activos o ingresos. La información requerida es a partir del año 2014.

- También hubo reforma al Impuesto al Valor Agregado, a los consumos especiales, a la Ley de Equidad Tributaria y al Código Tributario.

La Asamblea Nacional de la República del Ecuador en agosto 17 de 2018 expide la LEY ORGANICA PARA EL FOMENTO PRODUCTIVO, ATRACCIÓN DE INVERSIONES, GENERACION DE EMPLEO Y ESTABILIDAD Y EQUILIBRIO FISCAL, entre las principales reformas son:

- En el capítulo I, sección Primera, estableció la remisión del 100% de intereses, multas y recargos de obligaciones tributarias, fiscales y aduaneras.
- En el capítulo II, en el art 26, expidió exoneración de impuesto a la renta y sus anticipos por 8 o 12 años para las nuevas inversiones productivas en sectores priorizados, dependiendo en la jurisdicción que se encuentre.
- En el capítulo II, en el art. 27, expidió exoneración del ISD para las nuevas inversiones productivas que suscriban contratos de inversión.
- En el capítulo II, en el art.28, expidió exoneración del pago del ISD, para las sociedades que distribuyan dividendos a beneficiarios efectivos en el Ecuador, siempre y cuando que reinviertan al menos el 50% de las utilidades en nuevos activos productivos y aumenten el capital social.
- En el capítulo II, art.28, expide exoneración de impuesto a la renta para inversiones en industrias básicas.

Las siguientes reformas a la Ley de Régimen Tributario Interno son, entre otras:

- En el **ART.9** de las exenciones, se agrega la exoneración de impuesto a la renta, a las utilidades, rendimientos o beneficios netos que se distribuyan a los accionistas de sociedades, cuotahabientes de fondos colectivos o inversionistas en valores provenientes de fideicomisos de titularización en el Ecuador, cuya actividad económica exclusiva sea la inversión en activos inmuebles, y de acuerdo con las condiciones que establezca la ley.
- También estarán exentos de impuesto a la renta los dividendos en acciones que se distribuyan a consecuencia de la aplicación de la reinversión de utilidades.
- Las ventas de acciones, participaciones, etc. realizadas a través de Bolsas de Valores, tendrán exoneración de 2 fracciones básicas gravadas con tarifa 0% del pago del impuesto a la renta de personas naturales.
- **ART. 9.1** -Se establece exoneración del pago de impuesto a la renta por 5 años para las sociedades que se constituyan a partir de la vigencia del Código de la Producción, contados desde el primer año en el que se generen ingresos atribuibles directa y únicamente a la nueva inversión. Esta exoneración es para sectores económicos considerados prioritarios.
- **ART. 9.2**-Para inversiones nuevas y productivas en los sectores determinados como industrias básicas, la exoneración del pago del impuesto a la renta se extiende a 10 años, contados desde el primer año en el que se generen ingresos atribuibles directos y únicamente a la nueva inversión.
- **ART.10 NUM.17.RUBRO 3.-** Deducción del 100% para los exportadores habituales, así como para el sector de turismo receptivo del valor total de los costos y gastos, destinados a la promoción y publicidad.

**NOTAS A LOS ESTADOS FINANCIEROS
POR EL AÑO TERMINADO EL 31 DE DICIEMBRE DE 2018**

- **ART.IMNUMERADO DESPUES DEL ART.37.-**Se establece un impuesto a la renta único a la utilidad en la enajenación de acciones, de acuerdo a una tabla progresiva que va de 0% hasta 10%.
- **ART.IMNUERADO DESPUES DEL ART.39.1-** El porcentaje de retención de dividendos o utilidades que se aplique al ingreso gravado, será el equivalente a la diferencia entre la máxima tarifa de impuesto a la renta para personas naturales y la tarifa de impuesto a la renta aplicada por la sociedad a la correspondiente base imponible.
- **ART.41 NUMERAL 2 LITERAL (e)-** Los anticipos pagados constituyen créditos tributarios, sujeto a devolución si sumado a la retenciones en la fuente son superiores al impuesto causado.

Esta Ley tiene reformas al IVA, así como al Código Orgánico de la Producción, Comercio e Inversiones; a la Ley Orgánica de Solidaridad y de Corresponsabilidad Ciudadana para la Reconstrucción y Reactivación de las Zonas Afectadas por el Terremoto de 16 de abril de 2016; al Código Orgánico Monetario y Financiero; a la Ley Orgánica de Empresas Públicas; a la Ley de Minería; a la Ley Orgánica de Movilidad Humana; a la Ley de Hidrocarburos; a la Ley Orgánica para el cierre de la Crisis bancaria de 1.999; a la Ley de Compañías, entre otras reformas.

La Ley Orgánica para el Fomento Productivo, Atracción de Inversiones, Generación de Empleos y Estabilidad y Equilibrio Fiscal (agosto 2018, R.O.S. # 309), en el Capítulo V Disposiciones Interpretativas, en sus art. 61, indica:

Disposición interpretativa del Art. 94 del Código Tributario.- Interpretese el art. 94 del Código Tributario en el sentido de que en los casos en que los contribuyentes hayan sustentado costos o gastos inexistentes y/o en facturas emitidas por empresas inexistentes, fantasmas o supuestas, se entenderá que se ha dejado de declarar en parte el tributo, y por lo tanto se aplicará la caducidad de 6 años respecto de la facultad determinadora de la Administración Tributaria.

13. PATRIMONIO

Capital social.- Está representado por 56.000 acciones ordinarias y nominativas con un valor unitario de US 1,00. El capital autorizado es de \$ 112.000.

Reserva legal.- La Ley de Compañías requiere que por lo menos el 10% de la utilidad anual sea apropiado como reserva legal hasta que ésta alcance por lo mínimo el 50% del capital social. Esta reserva no está disponible para el pago de dividendos en efectivo pero puede ser capitalizada en su totalidad.

Resultados acumulados por Adopción NIIF.- La Superintendencia de Compañías del Ecuador, mediante Resolución No. SC.G.ICI.CPAIFRS.11.007 publicada en el Registro Oficial 566 de Octubre 28, 2011 estableció que el saldo acreedor resultante de los ajustes provenientes de la Adopción por primera vez de las NIIF, que se registraron en el patrimonio en una subcuenta denominada "Resultados acumulados provenientes de la adopción por primera vez de las NIIF", separada del resto de los resultados acumulados, no está sujeto a distribución, excepto en el caso de liquidación de la Compañía, pero puede ser utilizado para aumentar el capital social, previo el enjuague de las pérdidas acumuladas y la del último ejercicio económico concluido, si las hubieren.

**NOTAS A LOS ESTADOS FINANCIEROS
POR EL AÑO TERMINADO EL 31 DE DICIEMBRE DE 2018**

14. COSTOS Y GASTOS POR NATURALEZA

Al 31 de diciembre del 2018 y 2017, un resumen de los costos y gastos, es como sigue:

	<u>2018</u>	<u>2017</u>
<u>Costo de venta:</u>		
Compras de medicamentos y otros insumos	658.344,97	726.716,73
Variación inventario anual	-	158.118,65
Sueldos y beneficios sociales	181.686,74	182.378,67
Depreciación de activos fijos	11.795,76	19.933,93
Honorarios profesionales	12.794,86	4.630,00
Transporte	34.447,95	-
Otros costos directo e indirectos	<u>22.689,60</u>	<u>162.579,39</u>
	<u>921.759,88</u>	<u>1.254.357,37</u>
	<u>2018</u>	<u>2017</u>
<u>Gastos operacionales:</u>		
Sueldos y beneficios sociales	69.939,37	100.171,85
Honorarios profesionales	6.551,61	2.400,00
Depreciación de activos fijos	15.747,55	15.943,98
Publicidad	1.600,00	2.600,00
Combustibles y lubricantes	2.495,05	2.865,71
Arrendamientos	2.110,00	2.440,00
Suministros, herramientas, materiales y repuestos	7.407,87	7.723,80
Mantenimientos y reparaciones	6.306,13	13.333,37
Intereses y honorarios judiciales	40.087,70	1.006,13
Otros gastos operativos	<u>26.452,30</u>	<u>20.930,70</u>
Total	<u>178.697,58</u>	<u>169.415,54</u>

15. GESTION DE CAPITAL

Para propósito de gestión de capital de la compañía, el capital incluye el capital accionario emitido y todas las demás reservas patrimoniales atribuibles a los propietarios.

El objetivo principal de la gestión del capital de la compañía es maximizar el valor para el accionista.

La compañía gestiona su estructura de capital y realiza los ajustes pertinentes en función de los cambios en las condiciones económicas.

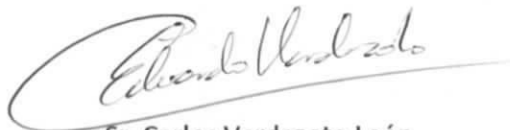
Los saldos de pasivo y patrimonio y sus porcentajes de participación al 31 de diciembre del 2018 y 2017, son como sigue:

	<u>2018</u>	<u>%</u>	<u>2017</u>	<u>%</u>
Total pasivos	1.440.522,39	97.50%	972.635,07	97,25%
Total patrimonio	<u>36.962,49</u>	<u>2.50%</u>	<u>27.528,15</u>	<u>2,75%</u>
Total pasivo y patrimonio	<u>1.477.484,88</u>	<u>100.00</u>	<u>1.000.163,22</u>	<u>100,00</u>

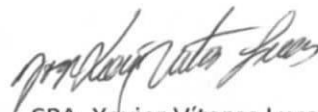
**NOTAS A LOS ESTADOS FINANCIEROS
POR EL AÑO TERMINADO EL 31 DE DICIEMBRE DE 2018**

16. HECHOS SUBSECUENTES

En el período comprendido entre el 1 de enero de 2019 y la fecha de emisión de estos estados financieros, no han ocurrido otros hechos de carácter financiero o de otra índole, que requiera revelación o ajuste a los estados financieros adjuntos.



Sr. Carlos Verdezoto León
Presidente



CPA. Xavier Vitores Lucas
Contador General