

**BUSINESSCAR RESPUESTOS
CÍA. LTDA.
ESTADOS FINANCIEROS**

Por el año terminado al 31 de diciembre del 2015,

BUSINESSCAR REPUESTOS CÍA. LTDA.
ESTADOS FINANCIEROS POR EL AÑO TERMINADO EL 31 DE DICIEMBRE DEL
2015

Contenido:

ESTADO DE SITUACIÓN FINANCIERA.....	- 4 -
ESTADO DE RESULTADOS.....	- 5 -
ESTADOS DE CAMBIOS EN EL PATRIMONIO.....	- 6 -
ESTADOS DE FLUJOS DE EFECTIVO.....	- 7 -
NOTAS A LOS ESTADOS FINANCIEROS.....	- 9 -

BUSINESSCAR REPUESTOS CÍA. LTDA.
ESTADO DE SITUACIÓN FINANCIERA
AL 31 DE DICIEMBRE DEL 2015

(Expresados en U.S. dólares)

	Notas	2015	2014
ACTIVOS CORRIENTES:			
1 Efectivo		31514,84	3955
Activos financieros			
2.1 Cuentas por cobrar clientes no relacionados	5	160557,48	194730
3 Otras cuentas por cobrar	6	134404,77	78874
6 Inventarios		0	6254
7 Activos por impuestos corrientes		52514,52	25679
Total activos corrientes		378991,61	309493
ACTIVOS NO CORRIENTES:			
11 Propiedad, planta y equipo		18537,39	17390
Total activos no corrientes		18537,39	17390
Total activos		397529	326883
PASIVOS			
PASIVOS CORRIENTES:			
101 Obligaciones bancarias		-18187,73	-43028
102 Cuentas por pagar comerciales	7	-330180,05	-156386
103 Otras cuentas por pagar		-6985,26	-4744
104 Impuestos por pagar		-17340,47	-11090
105 Provisiones		0	-95000
106 Beneficios empleados corto plazo		-16633,26	-9605
Total pasivos corrientes		-389326,77	-319852
PATRIMONIO DE LOS ACCIONISTAS			
1001 Capital social		-800	-800
1003 Reservas		-134,4	-134
1006 Resultados acumulados	8	-7267,83	-6096
1007 Resultados acumulados adopción NIIF'S		0	0
Total patrimonio		-8202,23	-7031
Total pasivos y patrimonio		-397529	-326883



Carlos Jaramillo
Gerente General



Silvana Nieto
Contador

Ver notas a los estados financieros

BUSINESSCAR REPUESTOS CÍA. LTDA.
ESTADO DE RESULTADOS
POR EL AÑO TERMINADO AL 31 DE DICIEMBRE DEL 2015
(Expresados en U.S. dólares)

	Notas	2015	2014
10001 Ingresos de actividades ordinarias		1.712.376	913.038,02
10002 Costo de ventas		(1.388.305)	(757.110,75)
GANANCIA BRUTA		<u>324.071</u>	<u>155.927,27</u>
10004 Gastos de administración		(130.077)	(6.327,66)
10005 Gastos de administración - <u>personal</u>		(20.790)	(12.237,68)
10006 Gastos de ventas		(28.160)	(35.662,83)
10007 Gastos de ventas - <u>personal</u>		(124.050)	(76.047,85)
UTILIDAD OPERACIONAL		<u>20.994</u>	<u>140.276,02</u>
<u>Otros ingresos y gastos:</u>			
10008 Gastos financieros		(3.381)	(917,29)
10009 Gastos financieros - <u>intereses bancarios</u>			(622,01)
UTILIDADES ANTES DE IMPUESTO A LA RENTA			14.111,95
<u>Menos impuesto a la renta:</u>			
10013 Corriente		(16.441)	(9.260,14)
Utilidad del período		<u>1.172</u>	<u>4.851,54</u>



Carlos Jaramillo
Gerente General





Silvana Nieto
Contador

BUSINESSCAR REPUESTOS CÍA. LTDA.
ESTADOS DE CAMBIOS EN EL PATRIMONIO
POR EL AÑO TERMINADO AL 31 DE DICIEMBRE DEL 2015

(Expresados en U.S. dólares)

Descripción	Nota	Capital pagado	Reserva Legal	Resultados acumulados	Total
Saldos al 31 de diciembre del 2013		800	134.40	1244.75	2179.15
Utilidad neta		-		4851.54	4851.54
Saldos al 31 de diciembre del 2014		800	134.40	6096.29	7030.69
Utilidad neta				1.171.54	1.171.54
Saldos al 31 de diciembre del 2015		800	134.40	7.267,83	8.202,23

 Carlos Jaramillo Gerente General	 Silvana Nieto Contador
---	--


BUSINESSCAR REPUESTOS CÍA. LTDA.
ESTADOS DE FLUJOS DE EFECTIVO
POR EL AÑO TERMINADO AL 31 DE DICIEMBRE DEL 2015
(Expresados en U.S. dólares)

	2.015	2.014
FLUJOS DE EFECTIVO DE ACTIVIDADES DE OPERACIÓN		
Recibido de clientes	1.746.549	898.155
Pagado a proveedores y empleados	(1.594.974)	(801.502)
Utilizado en otros	(93.697)	(101.743)
Efectivo neto proveniente de actividades de operación	57.878	(7.089)
FLUJOS DE EFECTIVO EN ACTIVIDADES DE INVERSIÓN		
Adquisición de propiedad y equipo	(5.478)	(18.854)
Proveniente de (utilizado en) acciones y participaciones	-	-
Efectivo neto utilizado en actividades de inversión	(5.478)	(18.854)
FLUJOS DE EFECTIVO EN ACTIVIDADES DE FINANCIAMIENTO		
Pago de préstamos	-	22.332
Efectivo neto utilizado en actividades de financiamiento	-	22.332
EFFECTIVO Y SUS EQUIVALENTES:		
Incremento (disminución) neta durante el año	52.400	(3.612)
Saldos al comienzo del año	3.955	7.567
Saldos al final del año	56.355	3.955

Continua.....

BUSINESSCAR REPUESTOS CÍA. LTDA.
ESTADOS DE FLUJOS DE EFECTIVO
POR EL AÑO TERMINADO AL 31 DE DICIEMBRE DEL 2015
 (Expresados en U.S. dólares)

	2015	2014
CONCILIACIÓN DE LA UTILIDAD NETA CON EL EFECTIVO		
NETO PROVENIENTE DE ACTIVIDADES DE OPERACIÓN	1.172	16.602
Utilidad neta		
Ajustes para conciliar la utilidad neta con el efectivo neto proveniente de actividades de operación		
Depreciaciones	4.331	4.103
Participación a trabajadores 15%	3.108	
Impuesto a la renta corriente	16.441	
Otros	1.967	
Cambios en activos y pasivos:		
Cuentas por cobrar clientes no relacionados	34.173	(16.883)
Inventarios	6.254	24.896
Otras cuentas por cobrar	(55.531)	(21.541)
Activos por impuestos corrientes	(26.836)	
Otros activos		
Cuentas por pagar comerciales	173.794	(91.265)
Beneficios empleados corto plazo	1.953	(2.319)
Pasivos por impuestos corrientes		
Otras cuentas por pagar	(102.949)	79.314
Efectivo neto proveniente de actividades de operación	57.878	(7.089)



Carlos Jaramillo
Gerente General



Silvana Nieto
Contador

**BUSINESSCAR REPUESTOS CÍA. LTDA.
NOTAS A LOS ESTADOS FINANCIEROS**

Contenido

1. INFORMACIÓN GENERAL	- 10 -
2. POLÍTICAS CONTABLES SIGNIFICATIVAS	- 10 -
3. ESTIMACIONES Y JUICIOS CONTABLES	- 15 -
4. GESTIÓN DEL RIESGO FINANCIERO	- 15 -
5. CUENTAS POR COBRAR CLIENTES NO RELACIONADOS	- 16 -
6. OTRAS CUENTAS POR PAGAR	- 17 -
7. CUENTAS POR PAGAR COMERCIALES	- 17 -
8. RESULTADOS ACUMULADOS	- 17 -
9. EVENTOS SUBSECUENTES	- 17 -

BUSINESSCAR REPUESTOS CÍA. LTDA.

1. Información general

BUSINESSCAR REPUESTOS CÍA. LTDA. es una Compañía Limitada, constituida el 21 de agosto del 2012, con una duración de 50 años.

Para desarrollar su objeto social, actualmente la Compañía se especializa en la comercialización de repuestos y partes automotrices.

2. Políticas contables significativas

2.1 Bases de presentación y declaración de cumplimiento

Los Estados Financieros de BUSINESSCAR REPUESTOS CÍA. LTDA., han sido preparados de acuerdo con Normas Internacionales de Información Financiera (NIIF) emitidas por el International Accounting Standards Board (IASB), vigentes al 31 de diciembre de 2012, y según los requerimientos y opciones informadas por la Superintendencia de Compañías del Ecuador. La Administración declara que las NIIF han sido aplicadas integralmente y sin reservas en la preparación de los presentes estados financieros.

Las cifras incluidas en estos estados financieros y en sus notas se valoran utilizando la moneda del entorno económico principal en que la Compañía opera. La moneda funcional y de presentación de BUSINESSCAR REPUESTOS CÍA. LTDA. es el Dólar de los Estados Unidos de América.

La preparación de los presentes estados financieros en conformidad con NIIF requiere que la Administración realice ciertas estimaciones y establezca algunos supuestos inherentes a la actividad económica de la entidad, con el propósito de determinar la valuación y presentación de algunas partidas que forman parte de los estados financieros. En opinión de la Administración, tales estimaciones y supuestos estuvieron basados en la mejor utilización de la información disponible al momento, los cuales podrían llegar a diferir de sus efectos finales.

A continuación se describen las principales políticas contables adoptadas en la preparación de estos estados financieros. Tal como lo requiere la NIIF 1, estas políticas han sido definidas en función de las NIIF vigentes al 31 de diciembre del 2013.

2.2 Bancos

Corresponde a los valores mantenidos por la Compañía en efectivo, en fondos reembolsables y de cambios, y en bancos sin restricciones. En el Estado de Situación Financiera los sobregiros, de existir, se clasificarían como préstamos en el pasivo corriente

2.3 Activos financieros

Cuentas por cobrar comerciales

Incluye los valores no liquidados por parte de clientes. Los deudores comerciales y cuentas por cobrar se reconocen inicialmente a su valor razonable y se valoran posteriormente al costo amortizado mediante el método del tipo de interés efectivo.

Pérdidas por deterioro de los activos financieros

La Compañía evalúa en cada fecha de los Estados Financieros la existencia de evidencia objetiva de que los activos financieros reportados están deteriorados. Los activos financieros son deteriorados cuando hay evidencia objetiva sobre como uno o más eventos que ocurrieron después del reconocimiento inicial del activo financiero Impactaron los flujos estimados de efectivo del activo y estos puedan ser medidos confiabilidad

Para todos los otros activos financieros la evidencia objetiva de deterioro puede incluir:

- ✓ Dificultades financieras significativas del emisor o la contraparte; o
- ✓ Falta de pago o incumplimientos en los pagos de intereses o capital; o
- ✓ Que sea probable que el deudor entre en bancarrota o reorganización financiera

Para activos financieros llevados en su costo amortizado, el monto de deterioro es la diferencia entre el valor en libros del activo y el valor presente de los flujos futuros estimados de efectivo, descontados de la tasa de interés efectiva original del activo financiero.

El valor de los activos financieros es reducido por las pérdidas por deterioro directamente para todos los activos financieros con la excepción de las cuentas por pagar de negociación, donde el valor es reducido a través del uso de una cuenta de asignación. Cuando una cuenta por cobrar de negociación es considerada incobrable, es eliminada contra la cuenta de asignación. Las recuperaciones posteriores de montos que han sido previamente eliminadas son acreditadas contra la cuenta de asignación.

Los cambios en el valor de la cuenta de asignación son reconocidos en la utilidad o pérdida.

Si en un período posterior, el monto de la pérdida por deterioro disminuye y esta disminución puede ser relacionada objetivamente a un evento que ocurrió después del reconocimiento del deterioro, la pérdida por deterioro previamente reconocida es reversada a través de utilidad o pérdida en la medida en que el valor de la inversión a la fecha en la que el deterioro es reversado no exceda lo que el costo amortizado hubiera sido si el deterioro no hubiera sido reconocido.

Baja de activos financieros

La Compañía da de baja un activo financiero solo cuando los derechos contractuales a los flujos de efectivo del activo expiran, o es transferido el activo financiero y sustancialmente todos los riesgos y beneficios de propiedad a otra entidad. Si la Compañía tampoco transfiere ni retiene sustancialmente los riesgos y beneficios de propiedad y continua controlando el activo transferido, la Compañía reconoce sus intereses retenidos en el activo y una obligación asociada por los valores que pueden ser pagados. Si la Compañía retiene sustancialmente todo el riesgo y los beneficios de propiedad de activo financiero transferido, la Compañía continúa reconociendo el activo financiero y también reconoce un préstamo garantizado por los ingresos recibidos.

2.4 Reconocimiento de ingresos

Los ingresos se valoran al valor razonable de la contraprestación recibida o por recibir luego de deducir cualquier descuento o rebaja.

Venta de bienes

Los ingresos por venta de bienes se reconocen en base al grado de realización de la transacción, y siempre y cuando puedan ser medidos de manera fiable.

2.5 Impuestos corrientes y diferidos

El gasto generado por el impuesto a la renta es la suma del impuesto por pagar corriente y el impuesto diferido.

Impuesto Corriente

El impuesto corriente por pagar se basa en la utilidad gravable del año. La utilidad gravable difiere de la reportada en el Estado de Resultados Integral porque excluye ítems de ingresos o gastos que son gravables o deducibles en otros años y además excluye partidas que nunca son gravables o deducibles. El pasivo de la Compañía para el impuesto corriente es calculado usando las tasas impositivas que han sido difundidas y aprobadas hasta la fecha del Estado Financiero.


Impuesto Diferido

Se reconoce sobre las diferencias temporarias determinadas entre el valor en libros de los activos y pasivos incluidos en los estados financieros y sus bases fiscales. Un pasivo por impuesto diferido se reconoce generalmente para todas las diferencias temporarias imponibles. Un activo por impuesto diferido se reconoce por todas las diferencias temporarias deducibles, en la medida en que resulte probable que la Compañía disponga de utilidades gravables futuras contra las que se podría cargar esas diferencias temporarias deducibles.

Tales activos y pasivos no son reconocidos si las diferencias temporales surgen en una transacción que no afecte ni a la utilidad gravable ni a la utilidad financiera.

Los activos y pasivos por impuestos diferidos son medidos con las tasas de impuestos que se espera apliquen en el periodo en el cual el pasivo se establezca o el activo se realice, basado en tasa del Impuesto a la Renta para sociedades publicadas por el Servicio de Rentas Internas hasta la fecha del Estado de Situación Financiera.

El valor de los activos por impuestos diferidos es revisado cada año en fecha de presentación de los Estados Financieros ajustado al punto en que no sea probable que los beneficios gravables sean suficientes para permitir que el activo o parte de este sean recuperados.



La medición de los activos y pasivos por impuestos diferidos revelan los efectos tributarios que vendrían por la manera en la cual la Compañía espera, a la fecha del reporte, recobrar o establecer el valor de sus activos y pasivos.

La Compañía compensa activos por impuestos diferidos con pasivos por impuestos diferidos si, y solo si tiene reconocido legalmente el derecho de compensarlos, frente a la misma autoridad fiscal.

Impuesto corriente y diferido para el período

Los impuestos corrientes y diferidos son reconocidos como un gasto o ingreso en la utilidad o pérdida neta.

2.6 Propiedad y equipo

Los equipos de computación se declaran al costo menos su depreciación acumulada y pérdidas acumuladas de deterioro.

Los activos se deprecian utilizando el método de línea recta, para lo cual se considera como importe depreciable el costo histórico menos los valores residuales asignados, considerando las vidas útiles que se indican a continuación:

Grupo	Tiempo
Muebles y enseres	10 años
Equipo computación	3 años

Las vidas útiles son determinadas por la Administración de la Compañía en función del uso esperado que se tenga de los bienes.

La depreciación está cargada de tal manera que elimina el costo o valorización de activos, además de terrenos en pleno dominio y propiedades bajo construcción, durante sus vidas útiles estimadas, usando el método de línea recta. La vida útil estimada, valores residuales y el método de depreciación son revisados al final de cada año, con el efecto de cualquier cambio tomado en cuenta en una base potencial.

La utilidad o pérdida surgida de la venta o baja de un artículo de propiedades, planta y equipo es determinada como la diferencia entre los términos de venta y el valor en libros del activo, y es reconocida en resultados.

Las sustituciones o renovaciones de bienes que aumentan la vida útil de éstos, o su capacidad económica, se registran como mayor valor de los respectivos bienes, con el consiguiente retiro contable de los bienes sustituidos o renovados.

Los gastos periódicos de mantenimiento, conservación y reparación menor se registran directamente en resultados como costo del período en que se incurren.

2.7 Participación a trabajadores.

La Compañía reconoce la participación a trabajadores en la utilidad de la Entidad. Este beneficio se calcula a una tasa del 15% de las utilidades líquidas o contables de acuerdo con disposiciones legales.

2.8 Capital social y distribución de dividendos.

Las acciones ordinarias se clasifican como patrimonio neto.

Los dividendos a pagar a los Socios de la Compañía se reconocen como un pasivo en los estados financieros cuando se configura la obligación correspondiente en función de las disposiciones legales vigentes o las políticas de distribución establecidas por la Junta.

2.9 Costos y gastos

Los costos y gastos se registran al costo histórico. Los costos y gastos se reconocen a medida que son incurridos, independientemente de la fecha en que se haya realizado el pago, y se registran en el período más cercano en el que se conocen.

2.10 Estado de Flujo de Efectivo.

Bajo flujos originados por actividades de la operación, se incluyen todos aquellos flujos de efectivo relacionados con el giro del negocio, incluyendo además los intereses pagados, los ingresos financieros y en general, todos aquellos flujos que no están definidos como de inversión o financiamiento. Cabe destacar que el concepto operacional utilizado en este estado, es más amplio que el considerado en el estado de resultados.

2.11 Cambios de políticas y estimaciones contables.

Los estados financieros al 31 de diciembre de 2013, no presentan cambios en las políticas y estimaciones contables respecto al ejercicio anterior.

2.12 Compensación de transacciones y saldos

Los activos y pasivos, así como los ingresos y gastos presentados en los Estados Financieros, no se compensan excepto en los casos permitidos por alguna normativa.

2.13 Clasificación de saldos en corrientes y no corrientes

En el estado de situación Financiera, los saldos se clasifican en función de sus vencimientos, como corriente con vencimiento igual o inferior a doce meses, contados desde la fecha de cierre de los estados financieros y como no corriente, los mayores a ese periodo.

3. Estimaciones y juicios contables

Las estimaciones y juicios contables son evaluados de manera continua y se basan en experiencia pasadas y ciertos factores aplicables al sector, mismos que son razonables bajo las circunstancias actuales y las expectativas de sucesos futuros.

Estimaciones importantes

La Compañía realiza ciertas estimaciones basadas en hipótesis relacionadas con el futuro, mismas que no igualarán a los correspondientes resultados futuros, sin embargo llevan a una presentación razonable de los Estados Financieros, a continuación se detallan las principales estimaciones que pueden dar lugar a ajustes en el futuro:

3.1 Impuestos diferidos

Los pasivos y activos por impuestos diferidos se reconocen por todas las diferencias temporales de impuestos, basados en la estimación de una tarifa impositiva vigente para los años 2012, 2013 y 2014, del 23%, 22% y 22% respectivamente; sin embargo cualquier cambio futuro de este porcentaje debido a cambios de gobierno significaría un cambio importante en el valor reconocido como activo y pasivo por impuesto diferido, considerando que hasta el año 2013 la tarifa del impuesto a la renta fue del 22%.

3.2 Vidas útiles y deterioro de activos

Como se describe en la Nota 2.6 la Administración es quien determina las vidas útiles estimadas y los correspondientes cargos por depreciación para sus propiedades, plantas y equipos, ésta estimación se basa en los ciclos de vida de los activos en función del uso esperado por la Compañía. Esta estimación podría cambiar significativamente como consecuencia de innovaciones tecnológicas en respuesta a cambios significativos en las variables del sector al que pertenece la Compañía.

4. Gestión del riesgo financiero

Las actividades de la Compañía la exponen a varios riesgos financieros: riesgo de crédito y riesgo de liquidez.

La gestión del riesgo está a cargo de la Gerencia General de la Compañía, mismos que se encargan de la identificar, evaluar y cubrir los riesgos financieros con la colaboración de todas las áreas operativas de la Compañía, de manera que estos riesgos no afecten de manera significativa al valor económico de sus flujos y activos y, en consecuencia de los resultados de la Compañía.

A continuación se presenta una definición de los riesgos que enfrenta la Compañía, una caracterización y cuantificación de éstos y una descripción de las medidas de mitigación actualmente en uso por parte de la Compañía.

Riesgo de crédito

El riesgo de crédito se refiere a que una de las partes incumpla con sus obligaciones contractuales resultando en una pérdida financiera para la Compañía.

La Compañía mantiene una política de otorgar crédito únicamente a clientes que han cumplido con las políticas establecidas por la Compañía mediante su departamento de cartera, además de involucrarse únicamente con partes solventes y obtener garantías, cuando sea apropiado, como forma de mitigar el riesgo de la pérdida financiera ocasionada por los incumplimientos.

Las cuentas por cobrar comerciales están distribuidas entre un número considerable de cliente, principalmente agencias de viaje, entidades del sector público y empresas cuya posición financiera es confiable a nivel nacional, sin que existe concentración de crédito con ninguna de estas.

La Compañía no mantiene cuentas por cobrar importantes con ninguna de sus partes relacionadas.

Riesgo de liquidez

La Gerencia General de la Compañía es la responsable de la gestión de liquidez. Permanentemente se hacen provisiones acerca de las necesidades de liquidez que tiene la Compañía, para lo cual se ha establecido un marco de trabajo apropiado para la gestión de liquidez de manera que la gerencia pueda manejar los requerimientos de financiamiento a corto, mediano y largo plazo así como la gestión de liquidez de la Compañía. La Administración maneja el riesgo de liquidez manteniendo reservas, facilidades financieras adecuadas, monitoreando continuamente los flujos efectivos proyectados y reales y conciliando los perfiles de vencimiento de los activos financieros.

Gestión del capital

El objetivo principal de la Compañía en relación a la gestión de su capital es asegurar que estará en capacidad de mantener su negocio en marcha, y proporcionar a los propietarios el máximo rendimiento esperado.

La Administración de la Compañía realiza una revisión frecuente de la composición del capital y los riesgos de cada uno.

La Administración efectúa una evaluación periódica de la posición financiera de la compañía, misma que de acuerdo a la Administración de la Compañía demuestra que existe la capacidad suficiente para continuar como negocio en marcha y es adecuada en relación al mercado en que se desarrolla la misma.

5. Cuentas por cobrar clientes no relacionados

El saldo de cuentas por cobrar clientes no relacionados al 31 de diciembre del 2015 se compone principalmente de cuentas pendientes de pago de aseguradoras.

El período promedio de crédito por venta de servicios es de 30 días. La Compañía no realiza ningún cargo por interés si no se cumple con este tiempo de recuperación.

6. Otras cuentas por pagar

Al 31 de diciembre del 2015 el detalle de saldos de otras cuentas por pagar está confirmado principalmente por anticipos entregados a proveedores y préstamos concedidos al personal de empresa de corto plazo.

7. Cuentas por pagar comerciales

En esta cuenta se encuentran los saldos de las obligaciones que la empresa tiene con sus principales proveedores de repuestos automotrices al 31 de diciembre del 2015.

8. Resultados acumulados

El saldo de esta cuenta está a disposición de los Socios de la Compañía y puede ser utilizado para la distribución de dividendos y ciertos pagos tales como reliquidación de impuestos, etc.

9. Eventos subsecuentes

Los estados financieros por el año terminado el 31 de diciembre del 2014 han sido aprobados por la Gerencia de la Compañía en marzo 31 del 2015 y serán presentados a los Socios y la Junta de Directores para su aprobación.

A handwritten signature in blue ink, appearing to read 'C. Jaramillo', is written over a horizontal blue line.

Carlos Jaramillo

Gerente General