



INFORME DE AUDITORÍA EMITIDO POR UN AUDITOR INDEPENDIENTE

A los Señores Socios de

NEXUS SOLUCIONES LOGÍSTICAS NSL CIA. LTDA.

1. Opinión

Hemos examinado los estados financieros de la empresa **NEXUS SOLUCIONES LOGÍSTICAS CIA. LTDA.** que comprenden los estados de situación financiera al 31 de diciembre del 2018 y 2019, los estados de resultados integrales, los estados de cambios en el patrimonio y los estados de flujos de efectivo correspondientes a los ejercicios terminados en estas fechas, así como las notas explicativas de los estados financieros, que incluyen un resumen de las políticas contables significativas.

En nuestra opinión, los estados financieros adjuntos, presentan razonablemente, en todos los aspectos importantes, la situación financiera y patrimonial de la empresa **NEXUS SOLUCIONES LOGÍSTICAS NSL CIA. LTDA.** al 31 de diciembre del 2018 y 2019, así como sus resultados y flujos de efectivo correspondientes a los ejercicios terminados en esas fechas, de conformidad con las Normas Internacionales de Información Financiera (NIIF's) para Pymes.

2. Fundamento de la opinión

Hemos efectuado nuestra auditoría de conformidad con las Normas Internacionales de Auditoría y Aseguramiento (NIAA's). Nuestra responsabilidad de acuerdo con dichas normas se describe más adelante en la sección Responsabilidades del auditor en relación con la auditoría de los estados financieros de nuestro informe. Somos independientes de la entidad de conformidad con los requerimientos del Código de Ética para Contadores Públicos emitidos por el Consejo de Normas Internacionales de Ética. Consideramos que la evidencia de auditoría que hemos obtenido proporciona una base suficiente y adecuada para emitir nuestra opinión.

3. Responsabilidades de la Administración de la Compañía, en relación con los estados financieros.

La Administración es responsable de la preparación y presentación razonable de los estados financieros adjuntos de conformidad con las Normas Internacionales de Información Financiera (NIIF's) para Pymes y del control interno que la Administración considere necesario para permitir la preparación de estados financieros libres de incorrecciones materiales, debido a fraude o error.

En la preparación de los estados financieros, la Administración es responsable de la evaluación de la capacidad de la Compañía de continuar como empresa en funcionamiento, esto implica hacer un juicio en cualquier momento sobre el resultado futuro de sucesos o condiciones que puedan afectar la continuidad de la Compañía como empresa en marcha.

Los encargados de la Administración de la Compañía son responsables de la supervisión del proceso de información financiera de la Compañía.



4. Responsabilidades del auditor en relación con la auditoría de los estados financieros.

Nuestros objetivos son obtener una seguridad razonable de que los estados financieros en su conjunto están libres de incorrecciones materiales, debido a fraude o error, y emitir un informe de auditoría que contiene nuestra opinión. Seguridad razonable es un alto grado de seguridad, pero no garantiza que una auditoría realizada de conformidad con las NIAA's siempre detecte una incorrección material cuando esta existe. Las incorrecciones pueden deberse a fraude o error y se consideran materiales si, individualmente o de forma agregada, puede preverse razonablemente que influyan en las decisiones financieras que los usuarios toman basándose en los estados financieros.

Una descripción más detallada de las responsabilidades del auditor en relación con la auditoría de los estados financieros se detalla en la Resolución SCVS-INC-DNCDN-2016-011 de la Superintendencia de Compañías.


5. Informe sobre otros requerimientos legales y reglamentarios

El informe de control interno de acuerdo con las disposiciones de la Superintendencia de Compañías, Valores y Seguros según la Resolución SCVS-INC-DNCDN-2016-011 del 11 de noviembre del 2016 y nuestra opinión sobre el cumplimiento de obligaciones tributarias por parte de NEXUS SOLUCIONES LOGÍSTICAS CÍA. LTDA., requerida por disposiciones legales se emitirán por separado.

Dr. Juan Quiña O.-Socio
CPA: 23.307

AUDITING SUPPORT CÍA. LTDA.
Registro Nacional de Auditores Externos
SC RNAE 548

Quito, Ecuador
20 de abril del 2020



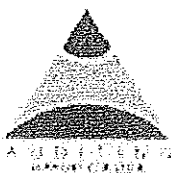
NEXOS SOLUCIONES LOGÍSTICAS S.L. C.A. LTDA.
ESTADOS DE SITUACIÓN FINANCIERA
AL 31 DE DICIEMBRE DEL 2018 Y 2019

CUENTAS	NOTAS	2018	2019
ACTIVOS			
ACTIVO CORRIENTE		208,859	131,818
Efectivo y equivalentes del efectivo	Nota 2	1,400	9,951
Activos financieros		32,723	21,800
De actividades ordinarias	Nota 4	32,723	21,800
Otras cuentas por cobrar		4,000	
Vencidos y otros pagos anticipados	Nota 5	68,397	5,759
Anticipo por impuestos recurrentes	Nota 6	106,239	84,250
ACTIVO NO CORRIENTE		1,455,532	1,437,184
Propiedad, planta y equipo neto	Nota 7	1,455,532	1,437,184
TOTAL ACTIVOS		1,664,391	1,569,003
PASIVOS			
PASIVO CORRIENTE		545,028	489,677
Cuentas y documentos por pagar	Nota 8	71,449	93,770
Obligaciones con instituciones financieras	Nota 9	45,910	37,516
Otras obligaciones corrientes	Nota 10	876	-6,059
Cuentas por pagar diversos/relacionadas	Nota 12	426,831	362,223
PASIVO NO CORRIENTE		1,040,506	977,164
Obligaciones con instituciones financieras	Nota 9	190,039	118,717
Cuentas por pagar diversos/relacionadas	Nota 13	82,933	63,933
Otros pasivos no corrientes	Nota 14	767,534	794,514
TOTAL PASIVOS		1,585,534	1,466,830
PATRIMONIO			
Capital	Nota 16	10,000	10,000
Reservas	Nota 17	92,631	93,304
Resultados acumulados		-25,052	-23,072
Resultados del ejercicio		1,278	23,369
TOTAL PATRIMONIO		78,857	102,164
TOTAL PASIVO Y PATRIMONIO		1,664,391	1,569,003


REPRESENTANTE LEGAL


CONTADOR GENERAL


Tas notas que se adjuntan forman parte integrante de los Estados Financieros (1 al 23)

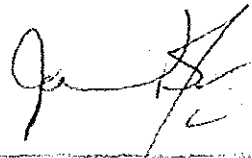


NEXUS SOLUCIONES LOGÍSTICAS
ESTADOS DE RESULTADOS INTEGRAL


POR LOS PERÍODOS TERMINADOS AL 31 DE DICIEMBRE DEL 2018 Y 2019

		2018	2019
Ingresos de actividades ordinarias	Nota 18	132,892	248,710
Costos y gastos	Nota 19	126,504	196,010
Utilidad bruta en ventas		6,388	52,692
Otros ingresos	Nota 18	11	10,525
Gastos financieros	Nota 19	5,123	31,115
Utilidad del ejercicio		1,278	32,102
15% Participación trabajadores			4,815
Impuesto a la renta			3,979
Utilidad neta del ejercicio		1,278	23,308


REPRESENTANTE LEGAL


CONTADOR GENERAL

Las notas que se adjuntan forman parte integrante de los Estados Financieros (1 al 23)




NEXUS SOLUCIONES LOGÍSTICAS NSL CIA. LTDA.
ESTADOS DE EVOLUCIÓN DEL PATRIMONIO
POR LOS PERÍODOS TERMINADOS AL 31 DE DICIEMBRE DEL 2018 Y 2019

	Capital Social	Reserva Legal	Reserva Facultativa	Pérdidas acumuladas	Resultado del ejercicio	Total
Saldo al 31 de DICIEMBRE del 2017	10,000	9,263	83,368		-25,052	77,579
Redistribución a resultados acumulados						
Resultado del ejercicio				-25,052	25,052	
					1,278	1,278
Saldo al 31 de DICIEMBRE del 2018	10,000	9,263	83,368	-25,052	1,278	78,857
Redistribución a resultados acumulados						
Resultado del ejercicio					1,278	
					23,308	23,308
Saldo al 31 de DICIEMBRE del 2019	10,000	9,263	84,646	-25,052	23,308	102,164



REPRESENTANTE LEGAL



CONTADOR GENERAL


Los datos que se adjuntan forman parte integrante de los Estados Financieros (1 de 23)



NEXUS SOLUCIONES LOGÍSTICAS NSL CÍA. LTDA.
ESTADOS DE FLUJOS DE EFECTIVO
POR LOS PERIODOS TERMINADOS AL 31 DE DICIEMBRE DEL 2010 Y 2019

	2018	2019
FLUJOS DE EFECTIVO POR ACTIVIDADES DE OPERACIÓN:		
Efectivo recibido de clientes	107,291	249,581
Efectivo pagado a proveedores, empleados y otros	-124,075	-15,168
Efectivo recibido por otras actividades de operación	11	18,525
Efectivo (utilizado) provisto en actividades de operación	-16,770	214,937
FLUJOS DE EFECTIVO POR ACTIVIDADES DE INVERSIÓN:		
Pago por la compra de activos fijos	-113,342	-72,034
Efectivo utilizado en actividades de inversión	-113,342	-72,034
FLUJOS DE EFECTIVO POR ACTIVIDADES DE FINANCIAMIENTO:		
Pago préstamos con instituciones financieras	-10,896	-69,636
Efectivo pagado a socios y terceros	-56,057	-64,608
Efectivo recibido por préstamo bancario	200,000	
Efectivo recibido /pagado por actividades de financiamiento	132,147	-134,244
Aumento neto de efectivo y equivalentes de efectivo	335	8,659
Efectivo al comienzo del año	965	1,300
EFECTIVO Y EQUIVALENTES DE EFECTIVO AL FINAL DEL AÑO	<u>1,300</u>	<u>9,959</u>


REPRESENTANTE LEGAL



CONTADOR GENERAL


Las notas que se adjuntan forman parte integrante de los Estados Financieros (1 al 23)



NEXUS SOLUCIONES LOGÍSTICAS NSL C.A. LTDA.
CONCILIACION ENTRE EL RESULTADO NETO Y LOS FLUJOS DE
EFFECTIVO NETO PROVISTO POR ACTIVIDADES DE OPERACIÓN
POR LOS PERÍODOS TERMINADOS AL 31 DE DICIEMBRE DEL 2018 Y 2019

	2018	2019
Utilidad neta del ejercicio	1,278	23,308
Partidas de conciliación entre el resultado y el flujo de efectivo neto provisto por actividades de operación:		
Gastos de depreciación	74,296	98,382
Amortización seguros	5,494	
Provisión 13% trabajadores		1,815
Provisión impuesto a la renta		3,979
Total	80,284	99,176
Cambios netos en activos y pasivos		
En cuentas por cobrar a clientes	27,600	871
Crédito tributario e impuestos anticipados		19,010
En otras cuentas por cobrar	85,102	
Servicios y otros pagos anticipados		61,840
En proveedores	11,563	12,328
En otros gastos acumulados y otras cuentas por pagar	905	1,596
Total	100,332	92,453
Effectivo neto (utilizado) provisto por actividades de operación	18,770	214,937


REPRESENTANTE LEGAL


CONTADOR GENERAL

Las notas que se adjuntan forman parte integrante de los Estados Financieros (1 al 33)



NEXUS SOLUCIONES LOGÍSTICAS NSL CÍA. LTDA.
NOTAS A LOS ESTADOS FINANCIEROS
POR EL PERIODO TERMINADO EL 31 DE DICIEMBRE DEL 2018 Y 2019

Nota 1.- INFORMACIÓN GENERAL

1.1. - Identificación de la Compañía

NEXUS SOLUCIONES LOGÍSTICAS CÍA. LTDA., es una Compañía limitada constituida mediante escritura pública y legalmente inscrita en el Registro Mercantil, por lo tanto, se regirá a la Ley de Compañías y demás leyes y estatutos de la República del Ecuador.

1.2. - Objeto Social

La Compañía tiene por objeto prestar servicios de logística, acondicionamiento, bodegaje, empaque, distribución y manejo de carga a nombre propio o de terceros.

1.3. - Organización y Estructura

De acuerdo a la escritura de constitución la Compañía es gobernada por la Junta General de Accionistas la administración corresponde también a la Presidencia y a la Gerencia General.

1.4. - Entorno Económico .

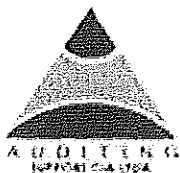
✓ Periodo 2019

Durante el 2019 se evidencia una leve recuperación de la producción, se debe considerar un decrecimiento en el último trimestre producto de las perturbaciones económicas que implicó el paro nacional ocurrido en octubre. La tasa de crecimiento estimada por el Banco Central para 2019 (1,4%) no se cumplió; la economía ecuatoriana aún sigue estancada.

La Balanza Comercial se mantuvo irregular, hay que destacar que hubo un incremento considerable en las ventas al exterior no petroleras especialmente las exportaciones del sector camaronero, pese a las restricciones aplicadas por China. El petróleo, este año se constituye nuevamente como el commodity más importante del país.

La Inversión Extranjera Directa disminuyó en un 21% respecto al 2018, debido a varios factores externos, así como internos (protestas sociales, falta de acuerdos, inflexibilidad laboral, e incertidumbre política e institucional) que no han permitido el arribo de mayor cantidad de capitales extranjeros. El riesgo país se incrementó en octubre como consecuencia de la inestabilidad política y social que vivió el país durante una semana, ocasionadas por las protestas sociales.

Las políticas a lo largo de este año estuvieron alineadas a lo suscrito por el gobierno en la Carta de Intención con el Fondo Monetario Internacional (FMI), sobre todo con reducción del gasto para lograr un equilibrio en las cuentas públicas, a pesar de todos estos recortes efectuados, el Estado aún no ha logrado cumplir sus metas.



En el 2019 la tasa de desempleo en Ecuador fue alrededor del 5%, el mercado laboral ecuatoriano se ha caracterizado por ser precario, aunque se ha realizado grandes avances en materia de derechos y seguridad de los trabajadores.

La inflación anual fue -0,07, se evidencia una lenta recuperación de los precios en la economía.

✓ *Perspectivas 2020*

Los dos problemas económicos centrales a resolver por parte del Gobierno son reducir el déficit fiscal y lograr la dinamización de la economía del país, las expectativas de crecimiento económico para este año son alrededor del 0,2% según la CEPAL, producto de las mejoras en materia financiera y estabilidad de las cuentas fiscales.

Luego de la derogación del Decreto 883, la meta es emitir un nuevo decreto que reemplazaría a este último, que busque necesariamente la focalización del subsidio a los combustibles.

Con la aprobación de la Ley Orgánica de Simplificación y Progresividad Tributaria, deberían ingresar a las arcas fiscales más de USD 620 millones, que avalan los préstamos otorgados por el Fondo Monetario Internacional.

Nota 2.- PRINCIPALES POLÍTICAS CONTABLES

La Compañía prepara sus estados financieros en base a lo que determinan las Normas Internacionales de Información Financiera (NIIF's) para Pymes.

A continuación, se describen las principales políticas contables adoptadas en la elaboración de estos estados financieros.

2.1. Bases fundamentales de presentación de los estados financieros

La contabilidad de la Compañía ha sido preparada bajo el sistema de partida doble, en idioma castellano y en dólares de los Estados Unidos de América.

Los estados financieros de **NEXUS SOLUCIONES LOGÍSTICAS NSI, CÍA. LTDA.**, al 31 de diciembre del 2019 se presentan según las Normas Internacionales de Información Financiera (NIIF's) para Pymes adoptadas para su utilización en Ecuador, que son aplicadas de manera uniforme.

2.2. Moneda funcional y moneda de presentación

Las partidas en los estados financieros de la Compañía se expresan en dólares estadounidenses, que es la moneda funcional en la República del Ecuador y moneda de presentación de los estados financieros de la Compañía.

2.3. Uso de juicios y estimaciones

La preparación de estados financieros requiere que la administración de la entidad realice juicios, estimaciones y supuestos que pueden afectar a la aplicación de políticas contables y montos en



activos, pasivos, ingresos y gastos. La entidad revisa la afectación de estos juicios y estimaciones en forma permanente.

2.4. Hipótesis de negocio en marcha

Los estados de situación financiera han sido preparados sobre el principio de negocio en marcha, significa que los estados financieros se preparan normalmente sobre la base de que la empresa está en funcionamiento y continuará sus actividades de operación dentro del futuro previsible.

2.5. Efectivo y equivalentes del efectivo

El efectivo y equivalentes de efectivo incluye aquellos activos financieros líquidos, depósitos o inversiones financieras líquidas que se pueden transformar rápidamente en efectivo en un plazo inferior a 3 meses.

2.6. Activos Financieros

La Compañía NEXUS SOLUCIONES LOGÍSTICAS NSL CÍA. LTDA., clasifica sus activos financieros en las siguientes categorías:

a) Documentos y cuentas por cobrar clientes no relacionados

Los deudores comerciales y otras cuentas por cobrar son activos financieros que no se cotizan en un mercado activo.

Las otras cuentas por cobrar de dudosa recuperación son reconocidas directamente como pérdidas del período contable, en el año 2019 no ha sido necesario realizar tal provisión de cuentas incobrables.

b) Documentos y cuentas por cobrar clientes relacionados

La Compañía al 31 de diciembre de 2019 no mantiene cuentas por cobrar relacionadas.

2.7. Impuestos corrientes

Los impuestos corrientes corresponden a aquellos que la Compañía espera recuperar o pagar al liquidar el impuesto a la renta correspondiente del período que se informa; estas partidas se muestran en el estado de situación financiera como activos y pasivos por impuestos corrientes.

a) Activos por impuestos corrientes

Los activos por impuestos corrientes incluyen las retenciones en la fuente que le han sido efectuadas a la Compañía.

b) Pasivos por impuestos corrientes

El pasivo por impuesto corriente se calcula el 22% de la base imponible.



2.8. Propiedad, planta y equipo

a) Medición Inicial

Las partidas de activos fijos se miden inicialmente por su costo. El costo de los activos fijo comprende su precio de adquisición más todos los costos directamente relacionados con la ubicación y puesta en condiciones de funcionamiento.

b) Medición posterior al reconocimiento inicial - modelo de costo

Después del reconocimiento inicial, los activos fijos, se muestran al costo menos su depreciación acumulada y el importe acumulado de las pérdidas de deterioro de valor, en caso de existir. Los gastos por reparaciones y mantenimientos se imputan a resultados en el período en que se producen, cuando son inmateriales, caso contrario son capitalizados.

c) Depreciación

El costo de los activos fijo se deprecia de acuerdo a sus vidas útiles estimadas mediante el método de línea recta.

La vida útil estimada, valor residual y método de depreciación son revisados al final de cada año, siendo el efecto de cualquier cambio en el estimado registrado sobre una base prospectiva. A continuación, se presentan las principales partidas de activos fijos y las vidas útiles usadas en el cálculo de la depreciación:

ACTIVO	TASAS
Instalaciones	5%
Vehículos	20%

2.9. Cuentas por pagar comerciales y otras cuentas por pagar

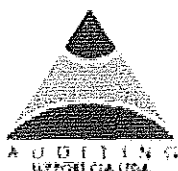
Las cuentas por pagar comerciales y otras cuentas por pagar son pasivos financieros, no derivados con pagos fijos o determinables, que no cotizan en el mercado activo.

Las cuentas comerciales por pagar y otras cuentas por pagar se clasifican en pasivos corrientes, excepto los vencimientos superiores a 12 meses desde la fecha del estado de situación financiera que se clasifican como pasivos no corrientes.

NEXUS SOLUCIONES LOGÍSTICAS NSL CÍA. LTDA., al 31 de diciembre de 2019 mantiene cuentas por pagar relacionadas cuyo monto es USD 1'210,670.

2.10. Reserva legal

La Ley de Compañías requiere que un mínimo del 5% de las utilidades líquidas anuales se destinen a la apropiación de una reserva legal, hasta que ésta alcance por lo menos el 20% del capital social.



La reserva legal no está disponible para el pago de dividendos, pero puede ser capitalizada o utilizada para absorber pérdidas o aumento de capital, al 31 de diciembre del 2019 la reserva legal de NEXUS SOLUCIONES LOGÍSTICAS NSI, CÍA. LTDA., tiene un valor de USD 9,263.

2.11. Resultados acumulados

Al cierre del período los resultados acumulados se conforman de:

- Resultados acumulados a libre disposición y que se originan de años anteriores por los resultados obtenidos.

2.12. Reconocimiento del ingreso

Se reconoce un ingreso en el estado de resultados cuando ha surgido un incremento en los beneficios económicos futuros, relacionado con incremento en los activos o un decremento en los pasivos y además el importe del ingreso puede medirse con fiabilidad.

2.13. Gastos

Se reconoce un gasto en el estado de resultados cuando ha surgido un decremento en los beneficios económicos futuros, relacionado con un decremento en los activos o un incremento en los pasivos, y además el gasto puede medirse con fiabilidad.

Nota 3. - Efectivo y equivalentes de efectivo

Al 31 de diciembre del 2018 y 2019, la composición de esta cuenta es la siguiente:

Descripción	Cuenta	2018	2019
Banco Produbanco Cta. Cte.	02005186375	1,300	9,877
Banco Produbanco Cta. Ahorros	1200567749		82
Total		1,300	9,959



Nota 4. - Documentos y cuentas por cobrar clientes no relacionados

Al 31 de diciembre del 2018 y 2019, la composición de esta cuenta es la siguiente:

Descripción	2018	2019
Dirección Distrital	21,610	8,942
Tutosnak S.A.	7,113	14,668
Casabaca S.A.	.	5,500
Icekapperry S.A.	.	2,740
Total	28,723	31,850

Nota 5- Servicios y otros pagos anticipados


Al 31 de diciembre del 2018 y 2019, la composición de esta cuenta es la siguiente:

Descripción	2018	2019
Seguros pagados por anticipado	1,504	3,109
Anticipo a proveedores	67,093	3,650
Total	68,597	6,759

Nota 6.- Activos por Impuestos corrientes

Al 31 de diciembre del 2018 y 2019, la composición de esta cuenta es la siguiente:

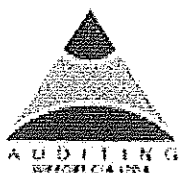
Descripción	2018	2019
Crédito tributario a favor de la empresa (IVA)	58,942	51,305
Crédito tributario a favor de la empresa (Renta)	47,297	31,945
Total	106,239	83,250



Nota 7.- Propiedad Planta y Equipo

El movimiento de la propiedad planta y equipo durante los años 2018 y 2019 se detalla a continuación:

	Saldo 31/12/2017	Adiciones	Saldo 31/12/2018	Adiciones	Saldo 31/12/2019
Construcciones en curso	190,099	113,342	303,441	-303,441	-
Instalaciones	1,495,791	-	1,495,791	311,653	1,807,444
Vehículos	-	-	-	63,821	63,821
Total costo	1,685,890	113,342	1,799,232	72,033	1,871,266
Depreciación acumulada	-268,910	-74,790	-343,700	-90,382	-434,082
Total Propiedad Planta y Equipo	1,416,980	38,552	1,455,532	-18,349	1,437,184



Nota 8.- Cuentas y documentos por pagar

Al 31 de diciembre del 2018 y 2019, la composición de esta cuenta es la siguiente:

Descripción	2018	2019
Proveedores	22,933	28,726
Tarjetas de crédito	3,994	4,892
Garantías arriendos	12,800	31,300
Préstamos a mutuo por pagar	25,000	15,000
GADMUR	6,722	
EULALIA PALIZ		3,860
Total	71,449	83,778

Nota 9.- Obligaciones con Instituciones financieras

El resumen de los préstamos bancarios se detalla a continuación:

Institución Bancaria	Número de operación	Tasa efectiva	Tasa nominal	Corto Plazo	Largo plazo	Total
Banco Produbanco	1572439	11.83%	11.23%	37,616	128,717	166,333
TOTAL				37,616	128,717	166,333

Nota 10.- Otras obligaciones corrientes

Al 31 de diciembre del 2018 y 2019, la composición es la siguiente:

Descripción	2018	2019
Obligación con empleados		5,277
Obligaciones con el IESS		172
Obligaciones con el SRI	838	609
Total	838	6,058



Nota 11.- Beneficios a empleados corto plazo

El movimiento de los beneficios sociales se detalla a continuación.

	DECIMO TERCER SUELDO	DECIMO CUARTO SUELDO	VACACIONES	TOTAL
Saldo al 31 de Diciembre del 2018	-	-	-	-
Pagado	-199	-	-	-199
Provisión	265	263	133	660
Saldo al 31 de Diciembre del 2019	66	263	133	462

Nota 12.- Cuentas y documentos por pagar relacionadas C/P

Al 31 de diciembre del 2018 y 2019, la composición de esta cuenta es la siguiente:

Descripción	2018	2019
Echeverría Gavilanes Manuel Eduardo	426,831	362,223
Total	426,831	362,223

Nota 13.- Cuentas y documentos por pagar relacionadas L/P

Al 31 de diciembre del 2018 y 2019, la composición de esta cuenta es la siguiente:

Descripción	2018	2019
Echeverría Gómez Fabricio Daniel	62,933	62,933
Total	62,933	62,933



Nota 14.- Otros pasivos no corrientes

Al 31 de diciembre del 2018 y 2019, la composición de esta cuenta es la siguiente:

Descripción	2018	2019
Préstamos terceros Gómez Bucheli Gloria Stihela	700,000	700,000
Echeverría Gómez Manuel Eduardo	53,048	51,048
Echeverría Gómez Andrés	34,466	34,466
Total	787,514	785,514

Nota 15. - Impuesto a la renta

El cálculo del impuesto a la renta de acuerdo a la conciliación tributaria se resume así:

Descripción	2018	2019
Resultado del ejercicio	1,278	32,102
(-) 15% Participación utilidades trabajadores	-	-4,815
(-) Gasto deducible 1 fracción básica 2019 (Microempresa) [1]	-11,270	-11,310
(+) Gastos no deducibles	1,148	2,108
Base imponible para impuesto a la renta	-	18,084
Impuesto a la renta	-	3,979

[1] De acuerdo a la Ley de Reactivación de la Economía y Fortalecimiento de la Dollarización según el Artículo 1.- En la Ley de Régimen Tributario Interno, efectúense las siguientes reformas, numeral 7 párrafo 3: Para establecer la base imponible de sociedades consideradas microempresas, se deberá deducir adicionalmente un valor equivalente a una (1) fracción básica gravada con tarifa cero (0) de impuesto a la renta para personas naturales. NEXUS SOLUCIONES LOGÍSTICAS NSL CÍA. LTDA., es considerada microempresa porque sus ingresos son menores a USD 300,000.

Nota 16. - Capital Social

NEXUS SOLUCIONES LOGÍSTICAS NSL CÍA. LTDA., cuenta con un capital de USD 10,000 dividido en 10,000 participaciones iguales, acumulativas e indivisibles de un dólar cada una.

Nota 17. - Reserva Facultativa

La reserva facultativa corresponde a la apropiación de las utilidades de ejercicios anteriores, la cual al 31 de diciembre del 2019 tiene un valor de USD 84,646.



Nota 18.- Ingresos

Al 31 de diciembre del 2018 y 2019, la composición de esta cuenta es la siguiente:

Descripción	2018	2019
Ingresos Operacionales	132,892	248,710
Ingresos No Operacionales	14	10,525
Total	132,906	259,235

Nota 19.- Costos y Gastos

Al 31 de diciembre del 2018 y 2019, la composición de esta cuenta es la siguiente:

Descripción	2018	2019
Costos y gastos	126,504	196,018
Otros gastos	5,124	31,115
Total	131,628	227,133

Nota 20.- Transacciones y saldos con partes relacionadas

Una parte relacionada es una persona o entidad que está relacionada con la entidad que prepara sus estados financieros (la entidad que informa). Esta persona o entidad debe tener una influencia significativa en la toma de decisiones de la compañía, participará en su dirección o administración.

Una transacción entre partes relacionadas es una transferencia de recursos, servicios u obligaciones entre una entidad que informa y una parte relacionada, con independencia de que se cargue o no un precio.

A continuación, se presenta un resumen de las transacciones con partes relacionadas que la Compañía presenta al 31 de Diciembre de 2019:

OPERACIONES CON PARTES RELACIONADAS LOCALES	
Operaciones de activo	-
Operaciones de pasivo	1'210,670
Operaciones de ingreso	-
Operaciones de gasto	-
Total operaciones con partes relacionadas locales	1'210,669



Nota 21.- Determinación de precios de transferencia

La Administración Tributaria emite una resolución en la cual señala la obligación de presentación de información con partes relacionadas y establece que los sujetos pasivos del impuesto a la renta que hayan efectuado operaciones con partes relacionadas locales y/o domiciliados en el exterior dentro de un mismo período fiscal en un monto acumulado de Tres millones de dólares deberán presentar al Servicio de Rentas Internas un Anexo de Operaciones con partes relacionadas.

Además, establece que los sujetos pasivos del impuesto a la renta que hayan efectuado operaciones con partes relacionadas locales y/o domiciliados en el exterior dentro de un mismo período fiscal en un monto acumulado de Quince millones de dólares de los Estados Unidos de América deberán presentar al Servicio de Rentas Internas además del Anexo de Operaciones con partes relacionadas el informe Integral de Precios de Transferencia.

La Compañía al 31 de diciembre del 2019 no ha tenido transacciones con partes relacionadas que superen los montos establecidos.

Nota 22. - Situación Tributaria

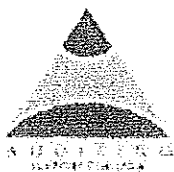
La Compañía ha cumplido adecuadamente como agente de retención y percepción de impuestos.

Nota 23. - Eventos Subsecuentes

La Asamblea Nacional con fecha 31 de diciembre del 2019 mediante Registro Oficial No. 111, aprueba la Ley Orgánica de Simplificación y Progresividad Tributaria, entre sus principales cambios y reformas se mencionan los siguientes:

- Regímenes de Remisión no Tributarias
- Reformas a la Ley de Régimen Tributario Interno
- Régimen Impositivo para Microempresas
- Reformas a la Ley Reformatoria para la Equidad Tributaria en el Ecuador
- Reformas al Código Orgánico de la Producción, Comercio e Inversiones
- Reforma a la Ley Orgánica de Telecomunicaciones
- Reformas a La Ley Orgánica para el Fomento Productivo
- Reformas al Código Orgánico Monetario y Financiero
- De la Contribución Única y Temporal de las Sociedades

El brote de COVID-19 y su violenta propagación en el mundo en el año 2020, han afectado de forma importante en las actividades económicas de las Compañías, El Gobierno Nacional ha tomado medidas para mitigar la propagación del virus como limitar el movimiento de personas, restringir los vuelos nacionales e internacionales, el teletrabajo, toque de queda, limitación del abastecimiento de medicinas y víveres, la prohibición de eventos públicos, entre otros. Debido a la incertidumbre de salud y económica producida por el COVID-19, a la fecha de emisión de nuestro informe 20 de Abril del 2020 desconocemos el efecto que pueden tener en los Estados Financieros de NEXUS SOLUCIONES LOGÍSTICAS NSI. CIA. LTDA, en el año 2020.



[Handwritten signature]

REPRESENTANTE LEGAL

[Handwritten signature]

CONTADOR GENERAL