

SOLEDU CIA. LTDA.

ESTADOS FINANCIEROS POR EL AÑO TERMINADO EL 31 DE DICIEMBRE DEL 2014

<u>Contenido</u>	<u>Página</u>
Estado de situación financiera	2
Estado de resultado integral	4
Estado de cambios en el patrimonio	5
Estado de flujos de efectivo	6
Notas a los estados financieros	7

Abreviaturas:

NIC	Normas Internacionales de Contabilidad
NIIF	Normas Internacionales de Información Financiera
CINIIF	Interpretaciones del Comité de Normas Internacionales de Información Financiera
SRI	Servicio de Rentas Internas
PCGA	Principios de Contabilidad Generalmente Aceptados en el Ecuador
FV	Valor razonable (Fair value)
US\$	U.S. dólares

SOLEDU CIA. LTDA.

**ESTADO DE SITUACIÓN FINANCIERA
AL 31 DE DICIEMBRE DEL 2014**

<u>ACTIVOS</u>	Notas	Diciembre 31,	
		<u>2014</u>	<u>2013</u>
		(en U.S. dólares)	
ACTIVOS CORRIENTES:			
Efectivo y equivalentes de efectivo	3	7,732	8,749
Cuentas por cobrar comerciales y otras cuentas por cobrar	4	152,885	108,280
Inventarios	5	-	162
Activos por impuestos corrientes		347	2,050
Total activos corrientes		<u>160,964</u>	<u>119,241</u>
ACTIVOS NO CORRIENTES:			
Cuentas por cobrar comerciales y otras cuentas por cobrar no corrientes	6	35,000	15,000
Propiedades, planta y equipo	7	<u>117</u>	<u>195</u>
Total activos no corrientes		<u>35,117</u>	<u>15,195</u>
TOTAL ACTIVOS		<u>196,081</u>	<u>134,436</u>

Ver notas a los estados financieros

SOLEDU CIA. LTDA.

**ESTADO DE SITUACIÓN FINANCIERA
AL 31 DE DICIEMBRE DEL 2014**

<u>PASIVOS Y PATRIMONIO</u>	<u>Notas</u>	Diciembre 31,	
		<u>2014</u>	<u>2013</u>
		(en U.S. dólares)	
PASIVOS CORRIENTES:			
Cuentas por pagar comerciales y otras			
cuentas por pagar	8	153,210	66,552
Impuesto a la renta	9	-	9,413
Participación a trabajadores	10	337	7,819
Otros pasivos corrientes	11	<u>1,082</u>	<u>7,866</u>
Total pasivos corrientes		<u>154,629</u>	<u>91,650</u>
PASIVOS NO CORRIENTES:			
Obligaciones financieras	12	-	600
Obligaciones acumuladas	13	<u>-</u>	<u>1,948</u>
Total pasivos no corrientes		<u>-</u>	<u>2,548</u>
TOTAL PASIVOS		<u>154,629</u>	<u>94,198</u>
PATRIMONIO:			
	15		
Capital social		400	400
Reserva legal		200	200
Reserva facultativa		4,271	1,239
Utilidades retenidas		35,367	8,083
Utilidades (Pérdida) del ejercicio		<u>1,215</u>	<u>30,316</u>
TOTAL PATRIMONIO		<u>41,453</u>	<u>40,238</u>
TOTAL		<u>196,082</u>	<u>134,436</u>


Jonathan Nelson
Representante Legal


Sandra Galarza
Contadora

Ver notas a los estados financieros

SOLEDU CIA. LTDA.

**ESTADO DE RESULTADO INTEGRAL
POR EL AÑO TERMINADO EL 31 DE DICIEMBRE DEL 2014**

	<u>Notas</u>	<u>2014</u> (en U.S. dólares)	<u>2013</u> (en U.S. dólares)
INGRESOS	16	91,812	200,585
COSTO DE VENTAS	17	<u>(68,671)</u>	<u>(104,225)</u>
MARGEN BRUTO		23,141	96,360
Gastos de ventas	17	(156)	(4,778)
Gastos de administración	17	(22,083)	(44,035)
Otros Ingresos		<u>1,343</u>	<u>2</u>
UTILIDAD (PERDIDA) IMPUESTO A LA RENTA		<u>2,245</u>	<u>47,549</u>
Menos gasto por impuesto a la renta:			
Corriente	9	693	9,413
Participación trabajadores	10	<u>337</u>	<u>7,819</u>
Total		<u>1,030</u>	<u>17,232</u>
UTILIDAD (PERDIDA) DEL EJERCICIO		<u>1,215</u>	<u>30,317</u>


Jonathan Nelson
Representante Legal


Sandra Galarza
Contadora

Ver notas a los estados financieros

SOLEDU CIA. LTDA.

**ESTADO DE CAMBIOS EN EL PATRIMONIO
POR EL AÑO TERMINADO EL 31 DE DICIEMBRE DEL 2014**

	Capital social	Reserva legal	Reserva facultativa	Utilidades retenidas	Resultado del Ejercicio (perdida) utilidad	Total
	(en U.S. dólares)					
Saldos al 31 de diciembre del 2013	400	200	1,239	8,083	30,316	40,237
Utilidad (perdida) del año 2013	-	-	-	-	1,215	1,215
Reserva Legal	-	-	-	27,284	(27,284)	-
Reserva Facultativa	-	-	3,032	-	(3,032)	-
Aumento de Capital	-	-	-	-	-	-
Saldos al 31 de diciembre del 2014	400	200	4,271	35,367	1,215	41,452


Jonathan Nielson
Representante Legal



Sandra Galarza
Contadora

Ver notas a los estados financieros

SOLEDU CIA. LTDA.

**ESTADO DE FLUJOS DE EFECTIVO
POR EL AÑO TERMINADO EL 31 DE DICIEMBRE DEL 2014**

	Diciembre 31,	
	<u>2014</u>	<u>2013</u>
	(en U.S. dólares)	
FLUJOS DE CAJA DE (EN) ACTIVIDADES DE OPERACION:		
Efectivo recibido de clientes	188,921	191,062
Efectivo pagado a proveedores y empleados	(174,643)	(165,997)
Otros ingresos (gastos), netos	1,343	(2,079)
Participación trabajadores	(7,819)	-
Impuesto a la renta corriente	<u>(10,107)</u>	<u>-</u>
Efectivo neto de (en) actividades de operación	<u>(2,304)</u>	<u>23,006</u>
FLUJOS DE CAJA DE (EN) ACTIVIDADES DE INVERSION:		
Efectivo neto de (en) actividades de inversión	<u>77</u>	<u>(15,258)</u>
FLUJOS DE CAJA DE (EN) ACTIVIDADES DE FINANCIAMIENTO:		
Incremento (disminución) en obligaciones, por pagar a bancos	(7,295)	-
-Incremento (disminución) en otras cuentas, por pagar	<u>8,504</u>	<u>-</u>
Efectivo neto de (en) actividades de financiamiento	1,209	-
EFECTOS DE LA INFLACION SOBRE CAJA Y EQUIVALENTES DE CAJA		
CAJA Y EQUIVALENTES DE CAJA:		
Incremento (decremento) neto durante el año	(1,018)	7,748
Saldo al inicio del año	8,749	1,001
FIN DEL AÑO	<u>7,732</u>	<u>8,749</u>

-6- 

SOLEDU CIA. LTDA.

POLÍTICAS CONTABLES Y NOTAS EXPLICATIVAS A LOS ESTADOS FINANCIEROS PARA EL AÑO QUE TERMINA EL 31 DE DICIEMBRE DEL 2014

1. INFORMACIÓN GENERAL

SOLEDU CIA. LTDA. Es una Compañía constituida en el Ecuador mediante escritura pública otorgada por el notario Segundo del Distrito Metropolitano de Quito, el 19 de Abril de 2012, fue aprobada por la Superintendencia de Compañías, mediante resolución SC.U.DJC.Q.12.002214 de 4 de mayo del 2012.

El capital suscrito y pagado fue de US\$ 400 que representan 400 participaciones de US\$1 dólar

Su objeto social consiste en la importación, exportación, comercialización, distribución, representación, venta e instalación de toda clase de bienes y equipos electrónicos informáticos.

2. BASES DE ELABORACIÓN Y POLÍTICAS CONTABLES

Estos estados financieros se han elaborado de acuerdo con la Norma Internacional de Información Financiera -NIIF emitida por el Consejo de Normas Internacionales de Contabilidad (IASB). Están presentados en dólares de Estados Unidos de América.

Bases de preparación - Los estados financieros de SOLEDU CIA. LTDA. Comprenden los estados de situación financiera al 31 de diciembre del 2014, los estados de resultado integral, de cambios en el patrimonio y de flujos de efectivo por el año terminado a esa fecha.

Estos estados financieros han sido preparados de acuerdo con Normas Internacionales de Información Financiera (NIIF) desde el inicio de sus operaciones, por tanto no existió cambio en sus bases de elaboración así como en sus políticas contables.

Efectivo y equivalentes de efectivo - Incluye aquellos activos financieros líquidos, depósitos o inversiones financieras líquidas, que se pueden transformar rápidamente en efectivo en un plazo inferior a tres meses y sobregiros bancarios. Los sobregiros bancarios son presentados como pasivos corrientes en el estado de situación financiera.


Inventarios - Son presentados al costo de adquisición o valor neto realizable, el menor. Son valuados al costo promedio ponderado. Los inventarios incluyen una provisión para reconocer pérdidas por obsolescencia, la cual es determinada en función de un análisis de la posibilidad real de utilización en la producción o venta.

Propiedades y equipo

Medición en el momento del reconocimiento - Las partidas de propiedades, planta y equipo se miden inicialmente por su costo.

El costo de propiedades, planta y equipo comprende su precio de adquisición más todos los costos directamente relacionados con la ubicación y la puesta en condiciones de funcionamiento-

-10-



Medición posterior al reconocimiento: modelo del costo - Después del reconocimiento inicial, las propiedades, planta y equipo son registradas al costo menos la depreciación acumulada y el importe acumulado de las pérdidas de deterioro de valor.

Los gastos de reparaciones y mantenimientos se imputan a resultados en el período en que se producen.

Método de depreciación y vidas útiles - El costo o valor revaluado de propiedades, planta y equipo se deprecia de acuerdo con el método de línea recta. La vida útil estimada, valor residual y método de depreciación son revisados al final de cada año, siendo el efecto de cualquier cambio en el estimado registrado sobre una base prospectiva.

A continuación se presentan las principales partidas de propiedades, planta y equipo y las vidas útiles usadas en el cálculo de la depreciación:

<u>Ítem</u>	<u>Vida útil (en años)</u>
Equipos de computación	3

Reconocimiento de ingresos de actividades ordinarias - Los ingresos se calculan al valor razonable de la contraprestación cobrada o por cobrar, teniendo en cuenta el importe estimado de cualquier descuento, bonificación o rebaja comercial que la Compañía pueda otorgar.

Venta de bienes - Los ingresos ordinarios procedentes de la venta de bienes deben ser reconocidos cuando se cumplen todas y cada una de las siguientes condiciones:

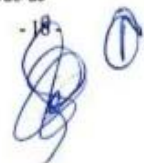
- la Compañía ha transferido al comprador los riesgos y ventajas, de tipo significativo, derivados de la propiedad de los bienes;
- la Compañía no conserva para sí ninguna implicación en la gestión corriente de los bienes vendidos, en el grado usualmente asociado con la propiedad, ni retiene el control efectivo sobre los mismos;
- el importe de los ingresos ordinarios pueda medirse con fiabilidad;
- sea probable que la Compañía reciba los beneficios económicos asociados con la transacción; y
- los costos incurridos, o por incurrir, en relación con la transacción pueden ser medidos con fiabilidad.

Costos y Gastos - Los costos y gastos se registran al costo histórico. Los costos y gastos se reconocen a medida que son incurridos, independientemente de la fecha en que se haya realizado el pago, y se registran en el período más cercano en el que se conocen.

Impuesto a las ganancias - El gasto por impuestos a las ganancias representa el impuesto corriente por pagar

El impuesto corriente por pagar está basado en la ganancia fiscal del año.

Beneficios definidos - Jubilación patronal y bonificación por desahucio - El costo de los beneficios definidos (jubilación patronal y bonificación por desahucio) es determinado utilizando el Método de



la Unidad de Crédito Proyectada, con valoraciones actuariales realizadas al final de cada período.

Participación a trabajadores - La Compañía reconoce un pasivo y un gasto por la participación de los trabajadores en las utilidades de la Compañía. Este beneficio se calcula a la tasa del 15% de las utilidades líquidas de acuerdo con disposiciones legales.

Deudores comerciales y otras cuentas por cobrar - La mayoría de las ventas se realizan con condiciones de crédito normales, y los importes de las cuentas por cobrar no tienen intereses. Cuando el crédito se amplía más allá de las condiciones de crédito normales, las cuentas por cobrar se miden al costo amortizado utilizando el método de interés efectivo. Al final de cada período sobre el que se informa, los importes en libros de los deudores comerciales y otras cuentas por cobrar se revisan para determinar si existe alguna evidencia objetiva de que no vayan a ser recuperables. Si es así, se reconoce inmediatamente en resultados una pérdida por deterioro del valor.

Acreedores comerciales - Los acreedores comerciales son obligaciones basadas en condiciones de crédito normales y no tienen intereses.

Préstamos - Los gastos por intereses se reconocen sobre la base del método del interés efectivo y se incluyen en los costos financieros.

Compensación de saldos y transacciones - Como norma general en los estados financieros no se compensan los activos y pasivos, tampoco los ingresos y gastos, salvo aquellos casos en los que la compensación sea requerida o permitida por alguna norma y esta presentación sea el reflejo de la esencia de la transacción.

3. EFECTIVO Y EQUIVALENTES DE EFECTIVO

Durante los años 2014 y 2013, la existencia de dinero en efectivo y bancos se registró por US\$ 7,732 y 8,749 respectivamente.

4. CUENTAS POR COBRAR COMERCIALES Y OTRAS CUENTAS POR COBRAR

Al 31 de diciembre del 2014 incluyen cuentas por cobrar comerciales.

	Diciembre 31,	
	2014	2013
	(en U.S. dólares)	
Cuentas por cobrar comerciales y otras cuentas por cobrar		
Clientes locales	10,963	108,072
Cuentas por cobrar Relacionados	72,825	-
Otras cuentas por cobrar	<u>69,097</u>	<u>208</u>
Total	<u>152,885</u>	<u>108,280</u>

5. INVENTARIOS



Durante los años 2014 y 2013, el inventario se registró por, US\$ 0 y US\$ 162 respectivamente.

6. CUENTAS POR COBRAR COMERCIALES Y OTRAS CUENTAS POR COBRAR NO CORRIENTES

Durante los años 2014 y 2013, existen cuentas por cobrar a largo plazo por US\$ 35,000 y US\$ 15,000 respectivamente.

7. PROPIEDADES Y EQUIPO

Un resumen de propiedades, planta y equipo es como sigue:

	Diciembre 31,	
	<u>2014</u>	<u>2013</u>
	(en U.S. dólares)	
Costo o valuación	258	258
Depreciación acumulada y deterioro	<u>(141)</u>	<u>(63)</u>
Total	<u>117</u>	<u>195</u>

8. CUENTAS POR PAGAR COMERCIALES Y OTRAS CUENTAS POR PAGAR

Las cuentas por pagar representan obligaciones a ser canceladas de 30 a 90 días, las cuales no generan intereses. Adicionalmente incluyen provisiones las cuales representan servicios recibidos los cuales serán cancelados en un periodo corriente. Un resumen de cuentas por pagar es como sigue:

	Diciembre 31,	
	<u>2014</u>	<u>2013</u>
	(en U.S. dólares)	
Cuentas por pagar comerciales y otras cuentas por pagar:		
Proveedores locales	<u>33,843</u>	<u>37,550</u>
Subtotal	<u>33,843</u>	<u>37,550</u>
Otras cuentas por pagar		
Accionistas	8,504	-
Provisiones	605	1,303
Otros	<u>110,257</u>	<u>27,699</u>
Subtotal	<u>119,367</u>	<u>29,002</u>
Total	<u>153,210</u>	<u>66,552</u>



9. IMPUESTOS

Conciliación tributaria - contable del impuesto a la renta corriente - Una reconciliación entre la utilidad según estados financieros y el gasto por impuesto a la renta corriente, es como sigue:


	Diciembre 31,	
	2014	2013
	(en U.S. dólares)	
Utilidad (Pérdida) según estados financieros antes de impuesto a la renta	2.246	47.547
Participación a trabajadores	(337)	(7.819)
Gastos no deducibles	<u>1.245</u>	<u>3.058</u>
Utilidad gravable	3.154	42.787
Impuesto a la renta causado (1)	693	9.413
Retenciones en la fuente que le realizaron en el ejercicio fiscal	<u>1.041</u>	<u>2.050</u>
Impuesto a la Renta a Pagar	<u>(348)</u>	<u>7.363</u>
Anticipo calculado (2)	<u>960</u>	<u>0.00</u>

(1) De conformidad con disposiciones legales, la tarifa para el impuesto a la renta, se calcula en un 22% sobre las utilidades sujetas a distribución y del 13% sobre las utilidades sujetas a capitalización.

(2) A partir del año 2010, se debe considerar como impuesto a la renta mínimo el valor del anticipo calculado, el cual resulta de la suma matemática del 0.4% del activo, 0.2% del patrimonio, 0.4% de ingresos gravados y 0.2% de costos y gastos deducibles.

Para el año 2014, la Compañía determinó como anticipo de impuesto a la renta de US\$ 960; sin embargo, el impuesto a la renta causado del año es de US\$ 694. Consecuentemente, la Compañía registró en resultados US\$694 equivalente al impuesto a la renta.

Para el año 2013, la Compañía determinó como anticipo de impuesto a la renta de US\$ 0,00 sin embargo, el impuesto a la renta causado del año es de US\$9413. Consecuentemente, la Compañía registró en resultados US\$ 9413 equivalente al impuesto a la renta.



Movimiento de la provisión para impuesto a la renta - Los movimientos de la provisión para impuesto a la renta fueron como sigue:

	Diciembre 31, 2014 (en U.S. dólares)
Saldos al comienzo del año	9,413
Provisión del año	693
Anticipo	(1,041)
Pagos efectuados	(9,413)
Provisión en exceso	—
Saldos al final del año	(348)

Aspectos Tributarios

Código Orgánico de la Producción - Con fecha diciembre 29 del 2014 se promulgó en el Suplemento del Registro Oficial No. 351 el Código Orgánico de la Producción, Comercio e Inversiones, el mismo que incluye entre otros aspectos tributarios los siguientes:

La reducción progresiva en la tarifa de impuesto a la renta para sociedades, así tenemos: 22% para el año 2014 y el año 2013. Al 31 de diciembre del 2014 y 2013, para la medición del activo (pasivo) por impuestos diferidos, la Compañía utilizó una tasa de impuesto a la renta promedio del 22% respectivamente.

Aspectos Tributarios de la Ley de Fomento Ambiental y Optimización de los Ingresos del Estado - Con fecha noviembre 24 del 2012 se promulgó en el Suplemento del Registro Oficial No. 583 la Ley de Fomento Ambiental y Optimización de los Ingresos del Estado, la misma que incluye entre otros aspectos tributarios los siguientes:

La tarifa del Impuesto a la Salida de Divisas - ISD se incrementó del 2% al 5%. Por presunción se considera hecho generador de este impuesto el uso de dinero en el exterior y se establece como exento de este impuesto el pago de dividendos a compañías o personas naturales que no estén domiciliadas en paraísos fiscales. Los pagos de este impuesto en la importación de materias primas, insumos y bienes de capital, que consten en el listado que establezca el Comité de Política Tributaria y que sean utilizados en procesos productivos, pueden ser utilizados como crédito tributario de impuesto a la renta.

10. PARTICIPACION A TRABAJADORES

De conformidad con disposiciones legales, los trabajadores tienen derecho a participar en las utilidades de la empresa en un 15% aplicable a las utilidades líquidas o contables. Durante los años 2014 y 2013, se registró valores por, US\$ 337 y US\$ 7,819 respectivamente.



11. OTROS PASIVOS CORRIENTES

Un resumen de pasivos corrientes es como sigue:

	Diciembre 31,	
	<u>2014</u>	<u>2013</u>
	(en U.S. dólares)	
Otros pasivos corrientes		
Obligaciones con el IESS	511	-
Obligaciones corrientes	<u>571</u>	<u>7,866</u>
Total	<u>1,082</u>	<u>7,866</u>

12. OBLIGACIONES FINANCIERAS

Durante los años 2014 y 2013, se registró obligaciones financieras por US\$ 0,00 y USD \$ 600 respectivamente.

13. OBLIGACIONES ACUMULADAS

Un resumen de Obligaciones Acumuladas es como sigue:

	Diciembre 31,	
	<u>2014</u>	<u>2013</u>
	(en U.S. dólares)	
Obligaciones acumuladas		
Provisiones para jubilación patronal	358.76	1,606
Provisión para desahucio	<u>246.68</u>	<u>342</u>
Total	<u>605.44</u>	<u>1,948</u>

14. INSTRUMENTOS FINANCIEROS

Gestión de riesgos financieros - En el curso normal de sus negocios y actividades de financiamiento, La Compañía está expuesta a distintos riesgos de naturaleza financiera que pueden afectar de manera más o menos significativa al valor económico de sus flujos y activos y, en consecuencia, sus resultados.

La Compañía dispone de una organización y de sistemas de información, administrados, que permiten identificar dichos riesgos, determinar su magnitud, proponer a los accionistas medidas de mitigación, ejecutar dichas medidas y controlar su efectividad.

A continuación se presenta una definición de los riesgos que enfrenta La Compañía, una caracterización y una descripción de las medidas de mitigación actualmente en uso por parte de La Compañía, si es el caso.

Riesgo de crédito - El riesgo de crédito se refiere al riesgo de que una de las partes incumpla con sus obligaciones contractuales resultando en una pérdida financiera para La Compañía. Ha adoptado una política de únicamente involucrarse con partes solventes y obtener suficientes colaterales, cuando sea apropiado, como forma de mitigar el riesgo de la pérdida financiera ocasionada por los incumplimientos. La Compañía actualmente ha firmado contratos con compañías estatales lo que mitiga este riesgo.

Riesgo de liquidez - La administración es la que tiene la responsabilidad final por la gestión de liquidez. Ha establecido un marco de trabajo apropiado para la gestión de liquidez de manera que la gerencia pueda manejar los requerimientos de financiamiento a corto, mediano y largo plazo así como la gestión de liquidez de La Compañía. La Compañía maneja el riesgo de liquidez solicitando anticipos para sus operaciones, preparando los flujos efectivos proyectados y reales y conciliando los perfiles de vencimiento de los activos y pasivos financieros.

Riesgo de capital - La Compañía gestiona su capital para asegurar en capacidad de continuar como empresa en marcha mientras que maximizan el rendimiento a sus accionistas a través de la optimización de los saldos de deuda.

La Compañía no revisa la estructura de capital de La Compañía ya que al ser una empresa que presta servicios profesionales en consultoría no mantiene un capital elevado para sus operaciones.

La administración considera que los indicadores financieros que mantiene actualmente están dentro de los parámetros adecuados para una organización del tamaño y nivel de desarrollo que La Compañía.

15. PATRIMONIO DE LOS ACCIONISTAS

Capital Social - El capital social autorizado consiste de \$ 400 de participaciones de US\$1 valor nominal unitario.

Reserva Legal - La Ley de Compañías requiere que por lo menos el 10% de la utilidad anual sea apropiado como reserva legal hasta que ésta como mínimo alcance el 50% del capital social. Esta reserva no es disponible para el pago de dividendos en efectivo pero puede ser capitalizada en su totalidad. Durante los años 2014 y 2013, se registró la reserva legal por US\$ 200,00 y USD \$ 200,00.

Reserva Facultativa - Representa el 10% de las utilidades a distribuir a los socios. El saldo acreedor de esta cuenta puede distribuirse como dividendo en efectivo o ser capitalizado total o parcialmente o utilizarse para compensar pérdidas. Durante los años 2014 y 2013, se registró la reserva facultativa por US\$ 4,271 y USD \$ 1,239.

16. INGRESOS DE ACTIVIDADES ORDINARIAS

Los ingresos correspondientes a los años 2014 y 2013 fueron por US\$ 91,812 Y US\$ 200,585.



17. COSTOS Y GASTOS POR SU NATURALEZA

Los costos y gastos al año 2014, fueron generados por ventas ordinarias y gastos administrativos. Un detalle es como sigue:

	Diciembre 31,	
	<u>2014</u>	<u>2013</u>
	(en U.S. dólares)	
Costos de ventas	<u>68.671</u>	<u>104.225</u>
Costos y gastos por su naturaleza		
Sueldos salarios y demás remuneraciones	12.557	12.400
Aporte a la seguridad social	2.418	1.840
Honorarios, comisiones y dietas a personas naturales	2.214	20.897
Beneficios sociales	830	844
Otros gastos	<u>4.219</u>	<u>12.832</u>
Total	<u>90.909</u>	<u>153.039</u>

18. APROBACIÓN DE LOS ESTADOS FINANCIEROS

Estos estados financieros fueron aprobados por la administración y autorizados el 07 de Abril de 2015

