

**PRODUCTORES DE CAMARÓN DE EL ORO PCO CÍA. LTDA.**

**ESTADOS FINANCIEROS**

**31 DE DICIEMBRE DEL 2017 Y 2016**

**INDICE**

Informe de los auditores independientes

Estados de situación financiera

Estados del resultado integral

Estados de cambios en el patrimonio

Estados de los flujos de efectivo

Notas a los estados financieros

Abreviaturas usadas:

|          |   |  |
|----------|---|--|
| US\$     | - | Dólar estadounidense                             |
| E. U. A  | - | Estados Unidos de América                        |
| Compañía | - | Productores de Camarón de El Oro PCO Cía. Ltda.  |
| NIIF     | - | Normas Internacionales de Información Financiera |

Jauditag Auditores y Asesores Gerenciales

Socio - Gerente General

CPA. Lavayen Vera Andrés Eduardo

Edificio City Office Business - Piso 8 - Oficina 825

Av. Benjamín Carrión y Dr. Emilio Romero

Teléfono: 042-959566

Guayaquil - Ecuador



## INFORME DE AUDITORÍA EMITIDO POR UN AUDITOR INDEPENDIENTE

A los Socios de:

**Productores de Camarón de El Oro PCO Cía. Ltda.**

Arenillas, 2 de abril del 2018

### Opinión

1. Hemos auditado los estados financieros que se acompañan de Productores de Camarón de El Oro PCO Cía. Ltda., que comprenden el estado de situación financiera al 31 de diciembre del 2017 el estado del resultado integral, el estado de cambios en el patrimonio neto y el estado de flujos de efectivo correspondientes al periodo terminado en esa fecha, así como un resumen de las políticas contables significativas y otras notas explicativas.
2. En nuestra opinión, los estados financieros mencionados en el primer párrafo presentan razonablemente, en todos los aspectos importantes, la situación financiera de Productores de Camarón de El Oro PCO Cía. Ltda., al 31 de diciembre de 2017, así como sus resultados y flujos de efectivo correspondientes al periodo terminado en esa fecha, de conformidad con Normas Internacionales de Información Financiera (NIIF).

### Fundamentos de la opinión

3. Nuestra auditoría fue efectuada de acuerdo con Normas Internacionales de Auditoría (NIA). Nuestras responsabilidades de acuerdo con dichas normas se describen en el párrafo 9 de nuestro informe. Somos independientes de Productores de Camarón de El Oro PCO Cía. Ltda., de conformidad con el Código de Ética para Profesionales de la Contabilidad del Consejo de Normas Internacionales de Ética para Contadores (IESBA) junto con los requerimientos de ética que son aplicables a nuestra auditoría de los estados financieros en Ecuador, y hemos cumplido las demás responsabilidades de ética de conformidad con esos requerimientos y con el Código de Ética del IESBA. Consideramos la evidencia de auditoría que hemos obtenido proporciona una base suficiente y adecuada para nuestra opinión.

### Cuestiones claves de la auditoría

4. Los asuntos claves de la auditoría son aquellos que, según nuestro juicio profesional, han sido los más significativos en nuestra auditoría de los estados financieros. Estos asuntos han sido tratados en el contexto de nuestra auditoría de los estados financieros en su conjunto y

**Jauditag Auditores y Asesores Gerenciales**

Socio - Gerente General

*CPA. Lavayen Vera Andrés Eduardo*

**CPA. Lavayen Vera Andrés Eduardo**

Edificio City Office Business - Piso 8 - Oficina 825

Av. Benjamín Carrión y Dr. Emilio Romero

Teléfono: 042-959566

Guayaquil - Ecuador

A los Socios de

**Productores de Camarón de El Oro PCO Cía. Ltda.**

Arenillas, 2 de abril del 2018

en la formación de nuestra opinión sobre estos, por lo que no expresamos una opinión por separado sobre dichos asuntos. Hemos determinado que las cuestiones que se describen a continuación son las cuestiones clave de la auditoría que se deben comunicar en nuestro informe:

**4.1. Existencia y reconocimiento de las propiedades, planta y equipos**

*Descripción del asunto clave de auditoría*

Como se menciona en la Nota 2.8, el reconocimiento de las propiedades, planta y equipos se origina por los desembolsos directamente atribuibles a su adquisición o construcción, y además al ser el principal rubro de los estados financieros, es clave analizar su existencia.

*Cómo nuestra auditoría abordó el asunto*

Nuestros procedimientos de auditoría, entre otros, incluyeron la obtención de evidencia necesaria para determinar la existencia de las propiedades, planta y equipos, y evaluar las políticas contables con respecto a su reconocimiento en los estados financieros.

**Otros asuntos**

5. Los estados financieros de Productores de Camarón de El Oro PCO Cía. Ltda., al 31 de diciembre del 2016, fueron examinados por otros auditores cuyo dictamen fechado 26 de abril del 2017, expresó una opinión sin salvedades sobre la razonabilidad de dichos estados.

**Responsabilidades de la Administración en relación con los estados financieros**

(Véase página siguiente)

## Jauditag Auditores y Asesores Gerenciales

Socio - Gerente General

CPA. Lavayen Vera Andrés Eduardo

Edificio City Office Business - Piso 8 - Oficina 825

Av. Benjamín Carrión y Dr. Emilio Romero

Teléfono: 042-959566

Guayaquil - Ecuador

A los Socios de

**Productores de Camarón de El Oro PCO Cía. Ltda.**

Arenillas, 2 de abril del 2018

6. La Administración de Productores de Camarón de El Oro PCO Cía. Ltda., es responsable de la preparación y presentación razonable de los estados financieros adjuntos de acuerdo NIIF, y del control interno que permita la preparación de estados financieros libres de distorsiones significativas, debida a fraude o error.
7. En la preparación de los estados financieros, la dirección es responsable de valorar la capacidad de Productores de Camarón de El Oro PCO Cía. Ltda., de continuar como empresa en funcionamiento, revelando, según corresponda, las cuestiones relacionadas con la Empresa en funcionamiento y utilizando el principio contable de empresa en funcionamiento, excepto si la dirección tiene la intención de liquidar la Compañía o de cesar sus operaciones, o bien no exista otra alternativa realista.
8. Los responsables de la Administración, son responsables de la supervisión del proceso de información financiera de Productores de Camarón de El Oro PCO Cía. Ltda..

### **Responsabilidades del auditor en relación con la auditoría de los estados financieros**

9. Nuestra responsabilidad es expresar una opinión sobre los estados financieros mencionados en el primer párrafo, basada en nuestra auditoría de acuerdo con Normas Internacionales de Auditoría (NIA). Dichas normas requieren que planifiquemos y realicemos la auditoría para obtener certeza razonable de que los estados financieros no están afectados por distorsiones significativas. Una auditoría comprende la aplicación de procedimientos destinados a la obtención de la evidencia de auditoría sobre las cantidades y revelaciones presentadas en los estados financieros. Los procedimientos seleccionados dependen del juicio del auditor e incluyen la evaluación del riesgo de distorsiones significativas en los estados financieros por fraude o error. Al efectuar esta evaluación de riesgo, el auditor toma en consideración los controles internos de la Administración de la Compañía, relevantes para la preparación y presentación razonable de sus estados financieros, a fin de diseñar procedimientos de auditoría adecuados a las circunstancias, pero no con el propósito de expresar una opinión sobre la efectividad del control interno de la Compañía. Una auditoría también comprende la evaluación de que las políticas contables utilizadas son apropiadas y de que las estimaciones contables hechas por la Administración son razonables, así como

Jauditag Auditores y Asesores Gerenciales

Quito - Ecuador

Socio - Gerente General

CPA. Lavayen Vera Andrés Eduardo



CPA. Lavayen Vera Andrés Eduardo

CPA. Lavayen Vera Andrés Eduardo

Edificio City Office Business - Piso 8 - Oficina 825

Av. Benjamín Carrión y Dr. Emilio Romero

Teléfono: 042-959566

Guayaquil - Ecuador



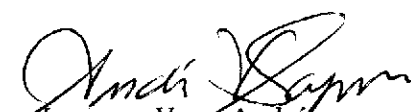
A los Socios de

**Productores de Camarón de El Oro PCO Cía. Ltda.**

Arenillas, 2 de abril del 2018

una evaluación de la presentación general de los estados financieros. Consideramos que la evidencia de auditoría que hemos obtenido es suficiente y apropiada para proporcionar una base de nuestra opinión de auditoría.

No. de Registro en la Superintendencia  
de Compañías, Valores y Seguros: 981

  
Lavayen Vera, Andrés

No. de Licencia Profesional: 5670


**PRODUCTORES DE CAMARÓN DE EL ORO PCO CIA. LTDA.**

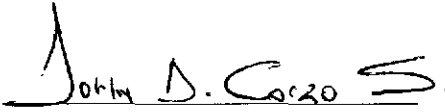
**ESTADOS DE SITUACIÓN FINANCIERA**

**DICIEMBRE 31, 2017 Y 2016**

(Expresados en dólares de E.U.A.)

|  | Notas | 2017              | 2016              |
|--|-------|-------------------|-------------------|
| <b>Activos</b>                                       |       |                   |                   |
| <b>Activos corrientes</b>                            |       |                   |                   |
| Efectivo   | 6     | 17.496            | 1.449.820         |
| Inversión mantenida hasta su vencimiento             | 6     | -                 | 1.000.000         |
| Cuentas por cobrar, y otras cuentas por cobrar       | 7     | 4.395.373         | 1.272.685         |
| Inventarios  | 8     | 1.315.627         | 869.304           |
| Impuestos por recuperar                              | 9     | 400.837           | 169.407           |
| <b>Total activos corrientes</b>                      |       | <b>6.129.333</b>  | <b>4.761.216</b>  |
| <b>Activos no corrientes</b>                         |       |                   |                   |
| Propiedades, planta y equipos, neto                  | 10    | 10.920.898        | 11.426.215        |
| Otros activos menores                                |       | 4.301             | 1.200             |
| <b>Total activos no corrientes</b>                   |       | <b>10.925.199</b> | <b>11.427.415</b> |
| <b>Total activos</b>                                 |       | <b>17.054.532</b> | <b>16.188.631</b> |
| <b>Pasivos y patrimonio</b>                          |       |                   |                   |
| <b>Pasivos corrientes</b>                            |       |                   |                   |
| Obligaciones financieras                             | 11    | 2.282.297         | 1.834.142         |
| Cuentas por pagar, y otras cuentas por pagar         | 12    | 1.183.631         | 728.772           |
| Beneficios a empleados                               | 15    | 322.973           | 27.104            |
| Impuestos por pagar                                  |       | 41.187            | 62.506            |
| <b>Total pasivos corrientes</b>                      |       | <b>3.830.088</b>  | <b>2.652.524</b>  |
| <b>Pasivos no corrientes</b>                         |       |                   |                   |
| Obligaciones financieras                             | 11    | 3.665.541         | 5.564.763         |
| Cuentas por pagar, y otras cuentas por pagar         | 12    | -                 | 4.703.726         |
| Planes de beneficios definidos                       | 16    | 20.904            | 18.984            |
| <b>Total pasivos no corrientes</b>                   |       | <b>3.686.445</b>  | <b>10.377.473</b> |
| <b>Total pasivos</b>                                 |       | <b>7.516.533</b>  | <b>13.029.997</b> |
| Patrimonio (Véase Estado de Cambio en el Patrimonio) |       | 9.537.999         | 3.158.634         |
| <b>Total pasivos y patrimonio</b>                    |       | <b>17.054.532</b> | <b>16.188.631</b> |

  
Ing. Hugo Armijos  
Gerente General

  
Ing. John Corzo  
Gerencia Financiera

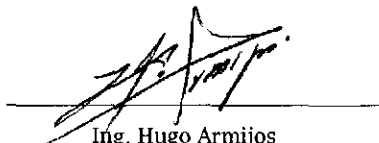
**PRODUCTORES DE CAMARÓN DE EL ORO PCO CIA. LTDA.**


**ESTADOS DEL RESULTADO INTEGRAL**

**POR LOS PERIODOS TERMINADOS A DICIEMBRE 31, 2017 Y 2016**

(Expresados en dólares de E.U.A.)

|   | <u>Notas</u> | <u>2017</u>      | <u>2016</u>      |
|---|--------------|------------------|------------------|
| Ingresos de actividades ordinarias                  |              | 14.657.887       | 6.082.903        |
| Costos de venta                                     | 19           | (11.085.191)     | (5.054.293)      |
| <b>Utilidad bruta</b>                               |              | <b>3.572.696</b> | <b>1.028.610</b> |
| Gastos administrativos                              | 19           | (991.676)        | (591.344)        |
| Gastos de ventas                                    | 19           | (202.454)        | (47.356)         |
| Otros ingresos                                      |              | 59.346           | 2.337            |
| <b>Utilidad operacional</b>                         |              | <b>2.437.912</b> | <b>392.247</b>   |
| Gastos financieros                                  |              | (579.636)        | (391.086)        |
| <b>Utilidad antes de participación trabajadores</b> |              | <b>1.858.276</b> | <b>1.161</b>     |
| Participación a trabajadores                        | 14           | (278.741)        | (175)            |
| <b>Utilidad neta, y resultado integral del año</b>  |              | <b>1.579.535</b> | <b>986</b>       |

  
Ing. Hugo Armijos  
Gerente General

  
Ing. John Corzo  
Gerencia Financiera

PRODUCTORES DE CAMARÓN DE EL ORO PGO CIA. LTDA.


ESTADOS DE CAMBIOS EN EL PATRIMONIO

DICIEMBRE 31, 2017 Y 2016

(Expresados en dólares de E.U.A.)

| Movimientos  | Capital social   | Aporte futura capitalización | Reserva legal | Otro resultado integral | Resultados acumulados | Total            |
|--|------------------|------------------------------|---------------|-------------------------|-----------------------|------------------|
| Saldo a enero 1, 2016  | 1.204.500        | 1.615.723                    |               | 619.669                 | (282.251)             | 3.157.641        |
| Aporte en efectivo   | -                | 7                            | -             | -                       | -                     | 7                |
| Aumento de capital   | 1.615.730        | (1.615.730)                  | -             | -                       | -                     | -                |
| Utilidad neta, y resultado integral del año                  | -                | -                            | -             | -                       | 986                   | 986              |
| Apropiación de reserva legal                                 | -                | -                            | 49            | -                       | (49)                  | -                |
| <b>Saldo a diciembre 31, 2016</b>                            | <b>2.820.230</b> | <b>-</b>                     | <b>49</b>     | <b>619.669</b>          | <b>(281.314)</b>      | <b>3.158.634</b> |
| Transferencia de pasivos para aumento de capital             | -                | 4.889.018                    | -             | -                       | -                     | 4.889.018        |
| Aumento de capital (Véase Nota 1.2)                          | 4.889.013        | (4.889.013)                  | -             | -                       | -                     | -                |
| Error contable: inventarios y planes de beneficios definidos | -                | -                            | -             | -                       | (80.223)              | (80.223)         |
| Resultado integral del año                                   | -                | -                            | -             | (8.965)                 | 1.579.535             | 1.570.570        |
| <b>Saldo a diciembre 31, 2017</b>                            | <b>7.709.243</b> | <b>5</b>                     | <b>49</b>     | <b>610.704</b>          | <b>1.217.998</b>      | <b>9.537.999</b> |

  
Ing. Hugo Arvizos  
Gerente General

  
Ing. John Corzo  
Gerencia Financiera



**PRODUCTORES DE CAMARÓN DE EL ORO PCO CIA. LTDA.**


**ESTADOS DE FLUJOS DE EFECTIVO**


**POR LOS PERIODOS TERMINADOS A DICIEMBRE 31, 2017 Y 2016**

(Expresados en dólares de E.U.A.)

| <b>Metodo indirecto</b>  | <b>Notas</b> | <b>2017</b>      | <b>2016</b>      |
|--|--------------|------------------|------------------|
| <b>Flujos de efectivo por actividades de operación:</b>  |              |                  |                  |
| Resultado integral del año   |              | 1.579.535        | 986              |
| <u>Ajustes para reconciliar el resultado integral del año con el efectivo neto utilizado en actividades de operación</u> |              |                  |                  |
| Depreciación de propiedades y equipos  | 10           | 920.691          | 603.824          |
| Provision de jubilación patronal y desahucio   | 16           | 10.807           | 2.949            |
| Participación de trabajadores sobre utilidades   | 14           | 278.741          | 175              |
| <u>Cambios en activos y pasivos:</u>   |              |                  |                  |
| Cuentas por cobrar y otras cuentas por cobrar  |              | (3.122.688)      | (1.248.601)      |
| Inventarios  |              | (535.691)        | (869.304)        |
| Impuestos por recuperar  |              | (231.430)        | 442.088          |
| Otros activos menores  |              | (3.101)          | (1.200)          |
| Cuentas por pagar y otras cuentas por pagar  |              | 454.859          | 545.836          |
| Beneficios a empleados   |              | 17.128           | 8.705            |
| Impuesto por pagar   |              | (21.319)         | 50.871           |
| Planes de beneficios definidos   |              | (8.707)          | 10.880           |
| Efectivo neto utilizado en actividades de operación  |              | (661.175)        | (452.791)        |
| <b>Flujos de efectivo por actividades de inversión:</b>  |              |                  |                  |
| Propiedades, planta y equipos, neto  |              | (415.374)        | (1.196.508)      |
| Efectivo neto utilizado en actividades de inversión  |              | (415.374)        | (1.196.508)      |
| <b>Flujos de efectivo por actividades de financiamiento:</b>   |              |                  |                  |
| Obligaciones financieras, neta   |              | (1.797.659)      | 2.184.507        |
| Aporte para aumento de capital   |              | 5                | 7                |
| Préstamos de partes relacionadas, neto   |              | 95.287           | 1.912.787        |
| Efectivo neto (utilizado) provisto en actividades de financiamiento  |              | (1.702.367)      | 4.097.301        |
| (Disminución) Aumento neto en efectivo   |              | (2.778.916)      | 2.448.002        |
| Efectivo y equivalente de efectivo, al comienzo del año  |              | 2.449.820        | 1.818            |
| <b>Efectivo y equivalente de efectivo, al final del año</b>  | <b>6</b>     | <b>(329.096)</b> | <b>2.449.820</b> |

| <b>Metodo directo</b>                                  | <b>2017</b>  | <b>2016</b> |
|--|--------------|-------------|
| <b>Flujos de efectivo por actividades de operación</b> |              |             |
| Efectivo recibido de clientes                          | 11.535.199   | 4.834.302   |
| Efectivo pagado a proveedores                          | (11.256.587) | (4.773.798) |
| Efectivo pagado a empleados                            | (360.151)    | (122.209)   |
| Efectivo pagado por costos financieros                 | (579.636)    | (391.086)   |
| Efectivo neto utilizado en actividades de operación    | (661.175)    | (452.791)   |

  
Ing. Hugo Armijos  
Gerente General

  
Ing. John Corzo  
Gerencia Financiera