

**INFORME DEL GERENTE GENERAL A JUNTA GENERAL DE SOCIOS DE
DECOPRINT CIA. LTDA. CORRESPONDIENTE AL PERIODO ECONOMICO
DE ENERO 1 A DICIEMBRE 31 DE 2010**

Pongo en consideración de la junta general de socios de Decoprint Cía. Ltda., el informe financiero correspondiente al período económico comprendido de Enero 1 a Diciembre 31 de 2010, período en el cual me he desempeñado como Gerente General de la Compañía.

El presente informe está basado considerando los siguientes aspectos:

1.1 CUMPLIMIENTO DE OBJETIVOS PREVISTOS

Todos los objetivos previstos en el período económico comprendido entre el 1 de enero al 31 de Diciembre de 2010, se han dado fiel cumplimiento.

1.2 CUMPLIMIENTO DE LAS DISPOSICIONES DE JUNTA GENERAL DE SOCIOS Y DE DIRECTORIO


A todas las disposiciones dadas tanto por el Directorio como por la Junta General de Socios se han dado cabal cumplimiento, por otro lado es importante resaltar que tanto el Directorio de la Compañía como la Junta General de Socios de Decoprint Cía. Ltda..., se han reunido todas las veces que se han considerado necesarias. En cuanto a este punto, no tengo nada más que informar.

1.3 ANÁLISIS DE LA SITUACIÓN FINANCIERA DE LA COMPAÑÍA, COMPARADOS CON LOS DEL EJERCICIO ANTERIOR.

A continuación expondré la situación financiera de la compañía y realizaré una comparación de los resultados con los del ejercicio económico anterior.

1.3.1 BALANCE GENERAL

Las principales cifras que presenta el Balance General al 31 de Diciembre del 2010, y comparando esta información con las cifras del Balance General al 31 de Diciembre de 2009, esto nos permitirá visualizar las principales variaciones que se han dado en las diferentes partidas que componen el balance, a su vez haré una explicación de las partidas que ameriten ser analizadas, sobre todo en cuanto a aquellas partidas que presenten variaciones significativas y que se consideren importante analizarlas:



DECOPRINT CÍA. LTDA.
BALANCE GENERAL
Al 31 de Diciembre de 2010

	Descripción	2009	2010	Variación	%
	ACTIVOS				
	Caja Bancos	803,27	369,61	-433,66	-53,99%
	Cuentas por Cobrar - Clientes	52.554,13	50.535,69	-1.958,44	-3,75%
(-)	Provisión Cuentas Incobrables	-1.087,56	-896,89	190,67	-17,53%
	Otras Cuentas por Cobrar	51.467,00	53.723,47	2.256,47	4,38%
	Crédito Tributario - IVA	0,00	0,00	0,00	0,00%
	Crédito Tributario - Renta (años anteriores)	11.946,95	12.289,19	322,24	2,70%
	Crédito Tributario - Renta (años Actual)	3.168,30	5.445,77	2.277,47	71,88%
	Inventario de Materia Prima	2.876,65	1.760,40	-1.126,25	-39,15%
	Otros Activos Corrientes	0,00	0,00	0,00	0,00%
	Activos Fijos	146.440,81	187.440,00	40.999,19	28,00%
(-)	Depreciación Acumulada	-133.122,98	-131.997,55	1.125,43	-0,85%
	TOTAL ACTIVOS	135.046,57	178.689,69	43.643,12	32,32%
	PASIVOS				
	Proveedores Locales	55.993,64	50.372,76	-5.620,88	-10,04%
	Obligaciones con Inst.Financieras-Locales	5.106,52	7.432,60	2.326,08	45,55%
	Otras Cuentas por Pagar	3.700,42	0,00	-3.700,42	-100,00%
	Impuestos por Pagar	1.963,42	747,37	-1.216,05	-61,94%
	less Por Pagar	1.630,46	1.133,77	-496,69	-30,46%
	Obligaciones con empleados	7.888,17	4.655,45	-3.232,72	-40,98%
	Provisiones	8.987,92	15.264,49	6.296,57	70,06%
	TOTAL PASIVOS CORRIENTES	85.270,55	79.626,44	-5.644,11	-6,62%
	Pasivos de Largo Plazo	0,00	0,00	0,00	0,00%
	Pasivo Diferido	0,00	0,00	0,00	0,00%
	TOTAL PASIVOS	85.270,55	79.626,44	-5.644,11	-6,62%
	PATRIMONIO				
	Capital Social	400,00	400,00	0,00	0,00%
	Aportes de Socios o Accio.Para Fut.Capit.	0,00	0,00	0,00	0,00%
	Reserva Legal	672,89	672,89	0,00	0,00%
	Reserva Facultatita, estatutaria	154,66	154,66	0,00	0,00%
	Reserva de Capital	0,00	0,00	0,00	0,00%
	Reserva por valuación, donaciones y otras	13.018,91	57.428,30	44.409,39	341,11%
	Utilidades No Distribuidas	27.362,79	40.384,60	13.021,81	47,59%
(-)	Pérdida Acumulada de Ejercicios Anteriores	0,00	0,00	0,00	0,00%
	Utilidad del Ejercicio	8.166,77	22,80	-8.143,97	-99,72%
	TOTAL PATRIMONIO	49.776,02	99.063,25	49.287,23	99,02%
	TOTAL PASIVO Y PATRIMONIO	135.046,57	178.689,69	43.643,12	32,32%



**SUPERINTENDENCIA
DE COMPAÑÍAS**

2


**13 ABR. 2011
OPERADOR 15
QUITO**

De este cuadro, podemos rescatar algunos aspectos importantes:

- a) Caja Bancos, presenta una disminución con relación al valor del ejercicio económico anterior, cabe informar en este aspecto que la compañía no tiene problemas de liquidez, y que los fondos con los que normalmente dejamos en los bancos de la compañía son los mínimos necesarios para garantizar el normal funcionamiento de la misma.
- b) Las Cuentas por Cobrar registran una disminución, situación que obedece principalmente a la política de cobro que se implanto en el presente año, por lo que considero que la cifra presentada va de acuerdo con dicha disminución y por otro lado con el decremento en ventas que obtuvimos en este año.
- c) Las cuentas por Pagar registran una disminución del 10.04%, situación que esta de acorde con los saldos presentados en la cuenta de Bancos. Se trata de cancelar todas las obligaciones pendientes que mantiene la empresa con terceros.

1.3.2 ESTADO DE PERDIDAS Y GANANCIAS

DECOPRINT CÍA. LTDA.
ESTADO DE RESULTADOS
De Enero 1 al 31 de Diciembre de 2010



	Descripción	2009	2010	Variación	%
	INGRESOS				
	Ingresos Operacionales	320.249,10	265.836,71	-54.412,39	-16,99%
(-)	Costo de Ventas	-191.729,74	-159.645,80	32.084,14	-16,73%
	Margen Bruto	128.519,36	106.191,11	-22.328,25	-17,37%
	GASTOS				
	Total Gastos de Administración y Ventas	115.497,55	106.032,36	-9.465,19	-8,20%
	Utilidad Operacional	13.021,81	158,75	-12.863,06	-98,78%

El estado de Pérdidas y Ganancias, presenta las siguientes cifras:

- a) Los ingresos operacionales, que corresponde a las ventas de productos de la compañía, registra una disminución del 16,99% con relación al ejercicio económico terminado al 31 de Diciembre de 2009.
- b) Los gastos registran una disminución con relación al ejercicio económico anterior, la variación es normal y esta de acuerdo con los movimientos de la compañía.


- c) Las demás partidas del balance de resultados, se encuentran debidamente detalladas en el informe analítico que presenta las principales cuentas del balance con su porcentaje de variación del 2010 frente al año 2010.

1.4 PROPUESTA SOBRE EL DESTINO DE LAS UTILIDADES

Sobre los resultados de la compañía, la gerencia general de la compañía propone que se deje en el balance general como utilidades a disposición de los señores socios en la cuenta de Utilidades No Distribuidas, hasta que los señores socios de la compañía, la junta general de socios y el directorio de la compañía tome alguna decisión sobre este valor, los mismos que servirán para avalar los nuevos proyectos de la compañía que se realizarán durante el año 2011.

Hasta aquí el informe sobre la situación financiera de la compañía, aprovecho la oportunidad para expresar mi agradecimiento a los señores socios de la compañía por la colaboración recibida durante el ejercicio económico terminado al 31 de Diciembre de 2010 en la ejecución de mis labores así como también a todo el personal de la compañía que brindó su colaboración oportuna y desinteresada, lo que permitió alcanzar los objetivos planteados para el año en mención.

Atentamente,



Ing. Wacław Andr s Morawski
GERENTE GENERAL
DECOPRINT C A. LTDA.

Quito, marzo 25 de 2011.

