

INFORME DE AUDITORIA EMITIDO POR AUDITORES INDEPENDIENTES

A los Accionistas de

JUMINING ECUADOR S.A. (JUMININGSA)

Informe sobre la auditoría de los estados financieros

Opinión

Hemos auditado los estados financieros de JUMINING ECUADOR S.A. (JUMININGSA), que comprenden el estado de situación financiera al 31 de Diciembre de 2019, el estado de resultado integral, el estado de cambios en el patrimonio neto y el estado de flujos de efectivo correspondiente al ejercicio terminado en esa fecha, así como las notas explicativas de los estados financieros que incluyen un resumen de las políticas contables y otra información explicativa.

En nuestra opinión, los estados financieros adjuntos presentan razonablemente, en todos los aspectos importantes, la situación financiera de JUMINING ECUADOR S.A. (JUMININGSA), al 31 de Diciembre de 2019, así como los resultados integrales, y flujos de efectivo correspondientes al año terminado en esa fecha, de acuerdo con Normas Internacionales de Información Financiera (NIIF).

Fundamento de la opinión

Hemos llevado a cabo nuestra auditoría de conformidad con las Normas Internacionales de Auditoría (NIA). Nuestras responsabilidades de acuerdo con dichas normas se describen más adelante en la sección "Responsabilidades del auditor en relación con la auditoría de los estados financieros" de nuestro informe. Somos independientes de JUMINING ECUADOR S.A. (JUMININGSA) de conformidad con los requerimientos de ética aplicables a nuestra auditoría de los estados financieros y hemos cumplido las demás responsabilidades de ética de conformidad con esos requerimientos. Consideramos que la evidencia de auditoría que hemos obtenido proporciona una base suficiente y adecuada para nuestra opinión.

Incertidumbre material relacionada con negocio en marcha

Según se menciona en la Nota 1 a los estados financieros, la compañía ha incurrido en pérdidas netas de US\$ (7,268) durante el año terminado el 31 de Diciembre de 2019, totalizando como pérdidas acumuladas US\$ (235,218) afectando significativamente el patrimonio de la compañía. Estos hechos o condiciones, junto con otras cuestiones, indican la existencia de una incertidumbre material que puede generar dudas significativas sobre la capacidad de la compañía para continuar como negocio en marcha. Nuestra opinión no ha sido modificada en relación con esta cuestión.

Incertidumbre valores recibidos por la venta de terreno

Según lo manifestado en la Nota 7 a los estados financieros, se detalla la forma de pago sobre la venta de un terreno de propiedad de JUMINING ECUADOR S.A. JUMININGSA, ubicado en el recinto Shumiral, perteneciente al cantón Camilo Ponce Enríquez, provincia del Azuay, conforme lo indica la promesa de compra – venta en su cláusula cuarta. El valor pactado es de US\$ 180.000 que debe ser cancelado en su totalidad hasta el 11 de noviembre de 2016; pese a que el valor pactado ha sido cancelado en su totalidad, los abonos se los realizaron en fechas distintas a lo estipulado en el convenio, y al existir un desacuerdo entre las partes acerca del valor real del terreno, existe una incertidumbre acerca de la fecha de la transferencia de propiedad del terreno a la compañía. Nuestra opinión no ha sido modificada en relación con esta cuestión.

Responsabilidades de la administración y de los responsables del gobierno de la compañía en relación con los estados financieros

La administración es responsable de la preparación y presentación razonable de los estados financieros adjuntos de conformidad con las Normas Internacionales de Información Financiera (NIIF), y del control interno que la administración considere necesario para permitir la preparación de estados financieros libres de errores materiales, debido a fraude o error.

En la preparación de los estados financieros, la administración es responsable de evaluar la capacidad de JUMINING ECUADOR S.A. (JUMININGSA) de continuar como negocio en marcha, revelando, según corresponda, las cuestiones relacionadas con negocio en marcha y utilizando el principio contable de negocio en marcha, excepto si la administración tiene intención de liquidar JUMINING ECUADOR S.A. (JUMININGSA), o de cesar sus operaciones, o bien no exista otra alternativa realista.

Los responsables del gobierno de la compañía son responsables de la supervisión del proceso de información financiera de JUMINING ECUADOR S.A. (JUMININGSA).

Responsabilidades del auditor en relación con la auditoría de los estados financieros

Nuestros objetivos son obtener una seguridad razonable de que los estados financieros en su conjunto estén libres de errores materiales, debido a fraude o error, y emitir un informe de auditoría que incluya nuestra opinión. Seguridad razonable es un alto grado de seguridad pero no garantiza que una auditoría realizada de conformidad con las Normas Internacionales de Auditoría (NIA) siempre detecte un error material cuando existe. Los errores pueden deberse a fraude o error y se consideran materiales si, individualmente o de forma agregada, puede preverse razonablemente que influyan en las decisiones económicas que los usuarios toman basándose en los estados financieros.

En el Anexo A, de este informe de auditoría se incluye una descripción más detallada de nuestras responsabilidades en relación con la auditoría de los estados financieros. Esta descripción es parte integrante de nuestro informe de auditoría.

Informes sobre otros requerimientos legales y reglamentarios

Nuestra opinión sobre el cumplimiento de las obligaciones tributarias de la Compañía, por el ejercicio terminado el 31 de Diciembre de 2019, se emite por separado.

GUERRA Y ASOCIADOS CIA LTDA - RNAE: 060

JUAN CARLOS GUERRA ENRÍQUEZ
SOCIO - GERENTE GENERAL

WILLIAM QUINTEROS NOBOA
SOCIO DE AUDITORÍA

Quito, 17 de Febrero de 2020

Anexo A

Responsabilidades del auditor en relación con la auditoría de los estados financieros

Como parte de una auditoría de conformidad con las NIA, aplicamos nuestro juicio profesional y mantenemos una actitud de escepticismo profesional durante toda la auditoría. También:

- Identificamos y valoramos los riesgos de errores materiales en los estados financieros, debido a fraude o error, diseñamos y aplicamos procedimientos de auditoría para responder a dichos riesgos y obtenemos evidencia de auditoría suficiente y adecuada para proporcionar una base para nuestra opinión. El riesgo de no detectar un error material debido a fraude es más elevado que en el caso de un error material debido a error, ya que el fraude puede implicar colusión, falsificación, omisiones deliberadas, manifestaciones intencionadamente erróneas o la elusión del control interno.
- Obtenemos conocimiento del control interno relevante para la auditoría con el fin de diseñar procedimientos de auditoría que sean adecuados en función de las circunstancias y no con la finalidad de expresar una opinión sobre la eficacia del control interno.
- Evaluamos lo apropiado de las políticas contables aplicadas y la razonabilidad de las estimaciones contables y la correspondiente información revelada por la administración.
- Concluimos sobre lo adecuado de utilizar, por parte de la Administración, la base contable de negocio en marcha y, basándonos en la evidencia de auditoría obtenida, concluimos sobre si existe o no una incertidumbre material relacionada con hechos o con condiciones que pueden generar dudas significativas sobre la capacidad de JUMINING ECUADOR S.A. (JUMININGSA) para continuar como negocio en marcha. Si concluimos que existe una incertidumbre material, se requiere que llamemos la atención en nuestro informe de auditoría sobre la correspondiente información revelada en los estados financieros o, si dichas revelaciones no son adecuadas, que expresemos una opinión modificada. Sin embargo, hechos o condiciones futuros pueden ser causa de que el JUMINING ECUADOR S.A. (JUMININGSA) no continúe como un negocio en marcha.
- Evaluamos la presentación de los estados financieros tomados en su conjunto; así como la estructura, el contenido, incluyendo las revelaciones, y si los estados financieros contienen las transacciones y los hechos subyacentes de una manera tal que logran una presentación razonable.

Comunicamos con los responsables del gobierno de la entidad en relación con, entre otras cuestiones, el alcance y el momento de realización de la auditoría planificados y los hallazgos significativos de la auditoría, así como cualquier deficiencia significativa del control interno que identificamos en el transcurso de la auditoría.

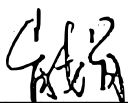
ÍNDICE

INFORME DE AUDITORIA EMITIDO POR AUDITORES INDEPENDIENTES.....	1
Anexo A	3
ACTIVOS.....	5
PASIVOS Y PATRIMONIO DE LOS ACCIONISTAS	6
ESTADO DE RESULTADO INTEGRAL.....	7
ESTADO DE CAMBIOS EN EL PATRIMONIO	8
ESTADO DE FLUJOS DE EFECTIVO	9
Nota 1 - Identificación de la compañía y actividad económica	10
Nota 2 - Resumen de las políticas contables significativas	11
Nota 3 - Administración de riesgos	15
Nota 4 - Instrumentos financieros	17
Nota 5 - Efectivo y equivalentes de efectivo	17
Nota 6 - Otras cuentas por cobrar	17
Nota 7 - Activos no corrientes mantenidos para la venta	17
Nota 8 - Inversiones en subsidiarias.....	18
La inversión corresponde a:	18
Nota 9 - Otras cuentas por pagar.....	18
Nota 10 - Impuestos.....	19
Nota 11 - Patrimonio.....	19
Nota 12 - Costo y gastos por su naturaleza	20
Nota 13 - Otros ingresos y otros egresos	20
Nota 14 - Transacciones con partes relacionadas.....	20
Nota 15 - Hechos ocurridos después del período sobre el que se informa	22
Nota 16 - Aprobación de los estados financieros	22

JUMINING ECUADOR S.A. (JUMININGSA)
ESTADO DE SITUACIÓN FINANCIERA
Al 31 de Diciembre de 2019 y 2018
(En Dólares de los Estados Unidos de América - US\$)

ACTIVOS

	2019	2018
<i>Activos Corrientes</i>		
Efectivo y Equivalentes de Efectivo (Nota 5/2.5)	180,687	5,746
Cuentas Relacionadas por Cobrar (Nota 14/2.6)	2,711,342	1,687,442
Otras Cuentas por Cobrar (Nota 6/2.6)	-	110
Activos no Corrientes Mantenidos para la Venta (Nota 7/2.8)	180,000	180,000
Total Activos Corrientes	3,072,029	1,873,298
<i>Activos no Corrientes</i>		
Inversiones en Subsidiarias (Nota 8/2.9)	640	640
Total Activos no Corrientes	640	640
Total Activos	3,072,669	1,873,938



Xiao Juan
Gerente General

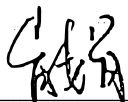


Viviana Campoverde
Contadora General


JUMINING ECUADOR S.A. (JUMININGSA)
ESTADO DE SITUACIÓN FINANCIERA
Al 31 de Diciembre de 2019 y 2018
(En Dólares de los Estados Unidos de América - US\$)

PASIVOS Y PATRIMONIO DE LOS ACCIONISTAS

	2019	2018
<i>Pasivos Corrientes</i>		
Cuentas Relacionadas por Pagar (Nota 14/2.6)	3,112,877	1,926,878
Otras Cuentas por Pagar (Nota 9/2.6)	180,000	160,000
Total Pasivos Corrientes	3,292,877	2,086,878
Total Pasivos	3,292,877	2,086,878
<i>Patrimonio</i> (Nota 11)		
Capital Social	15,010	15,010
Resultados Acumulados	(227,950)	(91,260)
Resultado Neto del Ejercicio	(7,268)	(136,690)
Total Patrimonio	(220,208)	(212,940)
Total Pasivos y Patrimonio	3,072,669	1,873,938



Xiao Juan
Gerente General



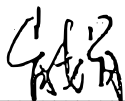
Viviana Campoverde
Contadora General

Las notas adjuntas del 1 al 16 son parte integrante de estos estados financieros.


JUMINING ECUADOR S.A. (JUMININGSA)
ESTADO DE RESULTADO INTEGRAL
Al 31 de Diciembre de 2019 y 2018
(En Dólares de los Estados Unidos de América - US\$)

ESTADO DE RESULTADO INTEGRAL

	2019	2018
<i>Gastos Operacionales</i>		
Gastos de Administración (Nota 12/2.12)	(6,157)	(7,141)
Gastos Financieros (Nota 12/2.12)	(1,001)	(959)
Total Gastos Operacionales	(7,158)	(8,100)
Resultado Operacional	(7,158)	(8,100)
Otros Egresos (Nota 13)	(110)	(128,590)
Total Otros, Neto	(110)	(128,590)
Resultado Neto del Ejercicio	(7,268)	(136,690)



Xiao Juan
Gerente General



Viviana Campoverde
Contadora General

Las notas adjuntas del 1 al 16 son parte integrante de estos estados financieros.


JUMINING ECUADOR S.A. (JUMININGSA)
ESTADO DE CAMBIOS AL PATRIMONIO
Al 31 de Diciembre de 2019 y 2018
(En Dólares de los Estados Unidos de América - US\$)

ESTADO DE CAMBIOS EN EL PATRIMONIO

	<i>Capital Social</i>	<i>Resultados Acumulados</i>	<i>Resultado Neto del Ejercicio</i>	<i>Total</i>
Saldos al 31 de Diciembre de 2017	15,010	-	(91,260)	(76,250)
		-		
Apropiación de Resultados	-	(91,260)	91,260	-
Resultado Integral Total	-	-	(136,690)	(136,690)
Saldos al 31 de Diciembre de 2018	15,010	(91,260)	(136,690)	(212,940)
Apropiación de Resultados	-	(136,690)	136,690	-
Resultado Integral Total	-	-	(7,268)	(7,268)
Saldos al 31 de Diciembre de 2019	15,010	(227,950)	(7,268)	(220,208)



Xiao Juan
Gerente General



Viviana Campoverde
Contadora General

Las notas adjuntas del 1 al 16 son parte integrante de estos estados financieros.

JUMINING ECUADOR S.A. (JUMININGSA)
ESTADO DE FLUJOS DE EFECTIVO
Al 31 de Diciembre de 2019 y 2018
(En Dólares de los Estados Unidos de América - US\$)

ESTADO DE FLUJOS DE EFECTIVO

	2019	2018
<u>Flujo de Efectivo por las Actividades de Operación:</u>		
Recibido de Anticipos por Venta Terreno	20,000	50,000
Pagado a Proveedores y Empleados	(7,158)	(8,100)
Otros (Gastos) Ingresos	-	(31)
Efectivo Neto Proveniente de las Actividades de Operación	12,842	41,869
<u>Flujo de Efectivo por las Actividades de Financiamiento:</u>		
Recibido de Compañías Relacionadas	1,185,999	209,046
Entregados a Compañías Relacionadas	(1,023,900)	(249,999)
Efectivo Neto Proveniente de (Utilizado en) las Actividades de Financiamiento	162,099	(40,953)
Aumento del Efectivo y Equivalentes de Efectivo	174,941	916
Saldo del Efectivo y Equivalentes de Efectivo al Inicio del Año	5,746	4,830
Saldo del Efectivo y Equivalentes de Efectivo al Final del Año	180,687	5,746



Xiao Juan
Gerente General



Viviana Campoverde
Contadora General

Las notas adjuntas del 1 al 16 son parte integrante de estos estados financieros.

JUMINING ECUADOR S.A. (JUMININGSA)
NOTAS A LOS ESTADOS FINANCIEROS
Al 31 de Diciembre de 2019 y 2018
(En Dólares de los Estados Unidos de América - US\$)

Nota 1 - Identificación de la compañía y actividad económica

- Nombre de la Compañía: JUMINING ECUADOR S.A. (JUMININGSA)
- Ruc de la Compañía: 0992749008001
- Domicilio de la Compañía: KENNEDY NORTE VILLA 3
- Forma legal de la Compañía: Sociedad Anónima
- País de incorporación: Ecuador
- Actividad:

JUMINING ECUADOR S.A. JUMININGSA es una compañía ecuatoriana constituida el 18 de enero de 2012 e inscrita en el Registro Mercantil el 27 de enero del mismo año en la ciudad de Guayaquil. El objeto social de la compañía es la actividad de prospección, explotación, exploración, procesamiento e industrialización de toda clase de productos mineros. También a la actividad de explotación de canteras y yacimientos, arenas, arcillas o similares, minerales ferrosos y no ferrosos.

Su accionista principal es la Compañía SUPER STRONG DEVELOPMENT LIMITED domiciliada en Hong Kong, que posee el 99% de su capital.

Causal de Disolución

Mediante resolución No. SCV-INC-DNASD-SD-140030707 del 29 de diciembre de 2014, la Superintendencia de Compañías y Valores, declaró disueltas varias compañías por estar inmersas en el causal de disolución previsto en el numeral 6 del artículo 361 de la ley de compañías; en este listado se encontró JUMINING ECUADOR S.A. JUMININGSA. Esta resolución fue inscrita en el Registro Mercantil de la ciudad de Guayaquil el 30 de diciembre de 2014.

Mediante Acta de Junta General Extraordinaria de Accionistas de fecha 31 de diciembre de 2014, los accionistas acuerdan absorber las pérdidas reportadas las cuales dieron origen el causal de disolución antes mencionado.

Con fecha 14 de Abril de 2015 se realiza la escritura de reactivación de la compañía JUMINING ECUADOR S.A. JUMININGSA "EN LIQUIDACION", conforme a la decisión de absorción de pérdidas de los accionistas de la compañía; mediante resolución SCVS-INC-DNASD-SAS-16 de la Superintendencia de Compañías emitida el 7 de junio de 2016; aprueba la reactivación de la compañía JUMINING ECUADOR S.A. JUMININGSA "EN LIQUIDACION", por ser procedente en virtud de lo dispuesto en el artículo 374 de la Ley de Compañías.

Aumento de capital

En cumplimiento a la resolución adoptada por la Junta General Extraordinaria de Accionistas mediante acta de fecha 21 de noviembre de 2016, se procede al aumento de capital mediante escritura de fecha 28 de diciembre de 2016 e inscrita en el Registro Mercantil en 05 de abril de 2017. El valor en el que aumenta el capital suscrito de la compañía es de cinco mil diez dólares US\$ 5.010. El capital de la compañía se distribuye de la siguiente manera:

Accionista	Capital Actual	Capital aumentado	Capital luego del aumento
Super Strong Development Limited	9,900	5,010	14,910
Power Fortune Development Limited	100	-	100
Total	10,000	5,010	15,010

Durante el ejercicio terminado el 31 de diciembre de 2019, la Compañía generó pérdidas netas por US\$ 7,268, que sumada a las pérdidas mantenidas en el patrimonio por US\$ 227,950, totalizan como pérdidas acumuladas el valor de US\$ 235,218, las mismas que superan el 50% del capital más las reservas de la Compañía, ocasionando que se encuentre en causal de disolución conforme a disposiciones legales vigentes. Esta condición indica la existencia de una incertidumbre sobre la capacidad de la Compañía para continuar como empresa en funcionamiento. La recuperación de su patrimonio negativo, depende de la capacidad de generación de ingresos en el corto y mediano plazo que permitan sustentar los gastos administrativos, o a su vez ejecutar una absorción de pérdidas por parte de su accionista principal, por medio de la compensación de pasivos.

Nota 2 - Resumen de las políticas contables significativas

A continuación se describen las políticas contables significativas adoptadas por la compañía en la preparación de los estados financieros:

2.1 - Declaración de cumplimiento

Los estados financieros de la compañía han sido preparados de acuerdo con Normas Internacionales de Información Financiera (NIIF), emitidas por el International Accounting Standards Board (IASB), vigentes al 31 de Diciembre de 2019. Estas normas han sido adoptadas por el Ecuador y representan la adopción integral, explícita y sin reservas de las referidas normas internacionales.

2.2 - Bases de preparación de los estados financieros

Los estados financieros han sido preparados sobre la base del costo histórico.

Excepto por:

- a) Las provisiones corrientes que se determinan en base a la legislación vigente en el Ecuador y sobre bases devengadas.

El costo histórico está basado generalmente en el valor razonable de la contraprestación entregada a cambio de los bienes y servicios.

La preparación de los estados financieros conforme a las Normas Internacionales de Información Financiera (NIIF) requiere el uso de ciertas estimaciones contables. También exige a la administración que ejerza su juicio en el proceso de aplicación de sus políticas contables.

Más adelante se revelan las áreas que implican un mayor grado de juicio o complejidad o las áreas donde los supuestos y estimaciones son significativas para los estados financieros. Debido a la subjetividad inherente en este proceso contable, los resultados reales pueden diferir de los montos estimados por la Administración

2.3 - Moneda funcional y moneda de presentación

Los estados financieros de la compañía se presentan en dólares estadounidenses que es la moneda de curso legal en Ecuador y que corresponde a la moneda funcional y de presentación.

2.4 - Pronunciamientos contables y su aplicación

Al 31 de Diciembre de 2019, se han publicado nuevas normas, enmiendas, mejoras e interpretaciones a las normas existentes que no han entrado en vigencia y que la compañía no ha adoptado con anticipación. Estas son de aplicación obligatoria en la preparación de los estados financieros a partir de las fechas indicadas a continuación:

JUMINING ECUADOR S.A. (JUMININGSA)
 NOTAS A LOS ESTADOS FINANCIEROS
 Al 31 de Diciembre de 2019 y 2018
 (En Dólares de los Estados Unidos de América - US\$)

Normas	Normas nuevas y revisadas	Fecha de aplicación
NIC 19	<p>Modificación, Reducción o Liquidación del Plan, que modifica la NIC 19, especifica cómo las entidades establecen los gastos por pensiones cuando se producen cambios (modificación, reducción o liquidación del Plan) en un plan de pensiones de beneficios definidos.</p> <p>La NIC 19 Beneficios a los Empleados especifica cómo una entidad contabiliza los planes de beneficios definidos. Cuando se produce un cambio en un plan, la NIC 19 requiere que una compañía vuelva a medir su pasivo o activo por beneficios definidos neto.</p>	01 de enero de 2019
NIIF 3	Definición de Negocio, que modifica la NIIF 3, aclara la definición de negocio, con el objetivo de ayudar a las entidades a establecer si una transacción debería ser contabilizada como una combinación de negocios o como la adquisición de un activo.	01 de enero de 2020
NIC 1, NIC 8	<p>Definición de Material o con Importancia Relativa modifica las NIC 1 y NIC 8 y realiza modificaciones consiguientes a diferentes Normas. Las modificaciones mejorarán la comprensión de la definición de material o con importancia relativa:</p> <ul style="list-style-type: none"> a) ajustando la redacción de la definición en las Normas NIIF y el Marco Conceptual para evitar que surja confusión a raíz de las diferentes definiciones; b) incorporando requerimientos de apoyo de la NIC 1 en la definición para darles mayor importancia y aclarar su aplicabilidad; e c) incluyendo las guías existentes en la definición de material o con importancia relativa en un único lugar, junto con la definición. 	01 de enero de 2020

2.5 - Efectivo y equivalentes de efectivo

Incluye el efectivo disponible y depósitos bancarios a la vista. Así como inversiones fácilmente convertibles en efectivo con vencimiento de tres meses o menos desde la fecha de adquisición.

2.6 - Instrumentos financieros

Un instrumento financiero es cualquier contrato que dé lugar a un activo financiero en una compañía y a un pasivo financiero o a un instrumento de patrimonio en otra compañía. Los instrumentos financieros se reconocen cuando la compañía pasa a formar parte de las disposiciones contractuales del instrumento.

2.7 - Activos y pasivos financieros

Los activos y pasivos financieros se miden inicialmente al valor razonable (valor razonable es el precio que se recibiría por vender un activo o que se pagaría por transferir un pasivo en una transacción ordenada entre participantes del mercado en la fecha de la medición).

2.7.1 - Clasificación

Los activos financieros se clasifican según sean medidos posteriormente, en las siguientes categorías:

- a) Medidos al costo amortizado
- b) Medidas al valor razonable con cambios en otro resultado integral
- c) Medidas al valor razonable con cambios en resultados

Los activos financieros de la compañía son los siguientes:

Medidos al costo amortizado

- a) Cuentas relacionadas por cobrar
- b) Otras cuentas por cobrar

Los pasivos financieros de la compañía son los siguientes:

Medidos al costo amortizado

- a) Cuentas relacionadas por pagar
- b) Otras cuentas por pagar

2.7.2 - Medición inicial

Excepto por las cuentas por cobrar, los costos de transacción son directamente atribuibles a la adquisición o emisión de activos y pasivos financieros (distintos a los activos y pasivos financieros designados al valor razonable con cambio en los resultados) se agregan o deducen del valor razonable de los activos o pasivos financieros, cuando sea apropiado, al momento del reconocimiento inicial.

2.7.3 - Medición posterior

Después del reconocimiento inicial, la compañía mide sus activos y pasivos financieros de la siguiente manera:

2.7.3.1 - Activos y pasivos financieros medidos al costo amortizado

Es el importe al que fue medido en su reconocimiento inicial un activo financiero o un pasivo financiero, menos reembolsos del principal, más o menos, la amortización acumulada, utilizando el método del interés efectivo, de cualquier diferencia entre el importe inicial y el importe al vencimiento y, para activos financieros, ajustado por cualquier corrección de valor por pérdidas.

2.7.3.2 - Método de la tasa de interés efectiva

El método de la tasa de interés efectiva es un método de cálculo del costo amortizado de un instrumento financiero y de imputación del ingreso o gasto financiero a lo largo del período relevante. La tasa de interés efectiva es la tasa de descuento que iguala exactamente los flujos de efectivo por cobrar o por pagar estimados (incluyendo comisión, puntos básicos de intereses pagados o recibidos, costos de transacción y otras primas o descuentos que estén incluidos en el cálculo de la tasa de interés efectiva) a lo largo de la vida esperada del instrumento financiero o, cuando sea adecuado, en un período más corto, con el importe neto en libros en el reconocimiento inicial.

2.7.4 - Deterioro de activos financieros

La compañía establece una provisión para deterioro de sus cuentas cobrar en base a las pérdidas crediticias esperadas. El importe de las pérdidas crediticias esperadas se actualiza en cada fecha de presentación para reflejar cambios en el riesgo crediticio desde el reconocimiento inicial.

2.7.5 - Baja de activos y pasivos financieros

Un activo financiero se elimina cuando expiran los derechos contractuales sobre los flujos de efectivo del activo financiero o si la compañía transfiere el activo a un tercero sin retener sustancialmente los riesgos y beneficios del activo.

Un pasivo financiero se elimina cuando las obligaciones de la compañía especificadas en el contrato se han cancelado o expirado. La diferencia entre el importe en libros de un pasivo financiero dado de baja y la contraprestación pagada y por pagar se reconoce en el resultado del período.

2.8 - Activos no corrientes mantenidos para la venta

Los activos y grupos de activos se clasifican como mantenidos para la venta si su importe en libros se recupera a través de una transacción de venta en lugar de su uso continuado. Esta condición se considera cumplida únicamente cuando la venta es altamente probable y el activo está disponible para la venta inmediata en su estado actual. La Gerencia debe comprometerse con la venta, la cual debería reconocerse como una venta finalizada dentro del período de un año desde la fecha de clasificación.

Los activos y grupos de activos clasificados como mantenidos para la venta, son medidos al menor entre el valor en libros del activo y su valor razonable menos los costos incurridos para vender.

2.9 - Inversiones en subsidiarias, asociadas, negocios y acuerdos conjuntos

2.9.1 - Inversiones en subsidiarias

Una subsidiaria es una entidad que es controlada por la compañía, por lo cual esta última está expuesta o tiene derecho a rendimientos variables procedentes de su implicación en la participada y tiene la capacidad de influir en esos rendimientos a través de su poder sobre ella.

La compañía mide sus inversiones en subsidiarias al costo. Los dividendos procedentes de una subsidiaria se reconocen en el resultado cuando surja el derecho de recibirlo.

2.10 - Impuesto a la renta corriente y diferido

El gasto por impuesto a la renta del año, comprende al impuesto a la renta corriente y al impuesto diferido. El impuesto diferido se reconoce en los resultados integrales, excepto cuando corresponde a partidas que se reconocen directamente en el patrimonio. En este caso el impuesto diferido también se reconoce en otros resultados integrales (ORI) o directamente en el patrimonio.

2.10.1 - Impuesto a la renta corriente

Los activos y pasivos por el impuesto a la renta corriente se miden por los importes que se esperan recuperar de o pagar a la autoridad fiscal. Las tasas impositivas y la normativa fiscal utilizadas para computar dicho impuesto son aquellas que estén aprobadas a la fecha de cierre sobre el período que se informa.

2.11 - Provisiones corrientes

La compañía reconoce provisiones cuando:

- i) la compañía tiene una obligación presente, ya sea legal o implícita, como resultado de eventos pasados,
- ii) es probable que sea necesaria una salida de recursos para liquidar la obligación,
- iii) el monto se ha estimado de forma fiable. Los montos reconocidos como provisión son la mejor estimación de la administración, a la fecha de cierre de los estados financieros, de los desembolsos necesarios para liquidación la obligación.

2.12 - Costos y gastos

Se registran al costo histórico. Los costos y gastos se reconocen a medida que son incurridos, independientemente de la fecha en que se haya realizado el pago, y se registran en el período en el que se conocen.

2.13 - Compensación de saldos y transacciones

Como norma general en los estados financieros no se compensan los activos y pasivos, tampoco los ingresos y gastos, salvo aquellos casos en los que la compensación sea requerida o permitida por alguna norma y esta presentación sea el reflejo de la esencia de la transacción. Los ingresos y gastos con origen en transacciones que, contractualmente o por una norma legal, contemplan la posibilidad de

compensación y la compañía tiene la intención de liquidar por su importe neto o de realizar el activo y proceder al pago del pasivo de forma simultánea, se presentan netos en resultados.

2.14 - Estimaciones y criterios contables significativos

Varios de los importes incluidos en los estados financieros implican el uso de criterios y estimaciones. Estos criterios y estimaciones se efectuaron sobre la base de su mejor conocimiento de los hechos relevantes y circunstancias, tomando en cuenta la experiencia previa; sin embargo, los resultados finales podrán diferir de las estimaciones incluidas en los estados financieros. El detalle de estos criterios y estimaciones están incluidos en las políticas contables o en las notas a los estados financieros.

La preparación de los estados financieros incluye los siguientes criterios y estimaciones utilizados por la Administración:

2.14.1 - Provisiones

Debido a las incertidumbres inherentes a las estimaciones necesarias para determinar el importe de las provisiones, los desembolsos reales pueden diferir de los importes reconocidos originalmente sobre la base de las estimaciones realizadas.

La determinación del valor a provisionar está basada en la mejor estimación de los desembolsos que serán necesarios pagar por la correspondiente obligación, tomando en consideración toda la información disponible a la fecha del estado de situación financiera, incluyendo la opinión de expertos independientes tales como asesores legales y consultores.

2.14.2 - Contingencias

Por su naturaleza, las contingencias solo podrán ser resueltas cuando ocurran o no ocurran uno o más eventos futuros, o uno o más hechos inciertos que no están enteramente bajo el control de la compañía. La evaluación de dichas contingencias requiere significativamente el ejercicio de juicios y estimaciones sobre el posible resultado de esos eventos futuros. La compañía evalúa la probabilidad de pérdida de litigios y contingencias de acuerdo a las estimaciones realizadas por sus asesores legales. A la fecha de cierre de cada ejercicio, se analiza la existencia de contingentes, tomando en consideración la información disponible para la preparación del estado de situación financiera. Actualmente no existen asuntos legales que deriven pérdidas y que tengan efectos significativos en los estados financieros.

Nota 3 - Administración de riesgos

La actividad de la Compañía la expone a una variedad de riesgos que podrían derivar en impactos financieros, tales como: riesgos de mercado (incluye: riesgo de tasa de cambio, riesgo de tasa de interés y otros riesgos de precio), riesgo de crédito y riesgo de liquidez. En este ámbito, la gestión de administración de riesgos de la Compañía se concentra principalmente en la aplicación de estrategias en los diferentes ámbitos del negocio a fin de asegurar el flujo de efectivo necesario para cubrir sus necesidades de capital de trabajo y minimizar potenciales efectos adversos en la rentabilidad de sus unidades de negocio mediante el procedimiento de identificación, medición y control del riesgo.

3.1 - Riesgo de mercado

Es el riesgo de que el valor razonable o los flujos de efectivo futuros de un instrumento financiero puedan fluctuar como consecuencia de variaciones en los precios de mercado. El análisis de riesgo de mercado se encuentra sustentado primordialmente en la evaluación de las características del sector comercial en el Ecuador. El riesgo de mercado comprende tres tipos de riesgo:

3.1.1 - Riesgo de tasa de cambio

El riesgo de que el valor razonable o los flujos de efectivo futuros de un instrumento financiero puedan fluctuar como consecuencia de variaciones en las tasas de cambio de una moneda extranjera.

La compañía no presenta operaciones comerciales, por lo cual no existe un riesgo de tasa de cambio.

3.1.2 - Riesgo de tasa de interés

El riesgo de que el valor razonable o los flujos de efectivo futuros de un instrumento financiero puedan fluctuar como consecuencia de variaciones en las tasas de interés de mercado.

La empresa no realiza préstamos con instituciones financieras, debido a que su operación es financiada por sus compañías relacionadas. Los saldos de estos pasivos financieros no generan intereses, por lo tanto, no existe riesgo de tasa de interés.

3.1.3 - Otros riesgos de precio

El riesgo de que el valor razonable o los flujos de efectivo futuros de un instrumento financiero puedan fluctuar como consecuencia de variaciones en los precios de mercado (diferentes de las que provienen del riesgo de tasa de interés y del riesgo de tasa de cambio), sea que ellas estén causadas por factores específicos al instrumento financiero en concreto o a su emisor, o por factores que afecten a todos los instrumentos financieros similares negociados en el mercado.

La compañía no presenta operaciones comerciales, por lo tanto no existe otros riesgos de precios.

3.2 - Riesgo de crédito

El riesgo de que una de las partes de un instrumento financiero cause una pérdida financiera a la otra parte por incumplir una obligación.

La compañía no presenta ningún saldo de cartera, debido a que no ha generado ingresos operacionales, por lo tanto, no existe riesgo de crédito.

3.3 - Riesgo de liquidez

El riesgo de que una entidad encuentre dificultad para cumplir con obligaciones asociadas con pasivos financieros que se liquiden mediante la entrega de efectivo u otro activo financiero.

Los pasivos presentados por la compañía son a favor de sus compañías relacionadas, por concepto de fondos entregados para su operación, lo que permite controlar el riesgo de un déficit de fondos a corto y largo plazo.

3.4 - Riesgo de capital

Para propósito de gestión de capital de la compañía, el capital incluye el capital accionario emitido y todas las demás reservas de patrimonio atribuibles a los propietarios de la controladora. El objetivo principal de la gestión del capital de la compañía es maximizar el valor para los accionistas.

La compañía gestiona su estructura de capital y realiza los ajustes pertinentes en función de los cambios en las condiciones económicas y los requerimientos, sin embargo, las pérdidas acumuladas han superado el 50% del capital más reservas.

JUMINING ECUADOR S.A. (JUMININGSA)
 NOTAS A LOS ESTADOS FINANCIEROS
 Al 31 de Diciembre de 2019 y 2018
 (En Dólares de los Estados Unidos de América - US\$)

Nota 4 - Instrumentos financieros

A continuación, se presenta los valores de libros de cada categoría de instrumentos financieros al cierre de cada ejercicio:

	2019	2018
<i>Activos financieros</i>		
Efectivo y equivalentes de efectivo	180,687	5,746
Cuentas relacionadas por cobrar corrientes	2,711,342	1,687,442
Otras cuentas por cobrar	-	110
Total activos financieros	2,892,029	1,693,298
<i>Pasivos financieros</i>		
Cuentas relacionadas por pagar corrientes	3,112,877	1,926,878
Otras cuentas por pagar	180,000	160,000
Total pasivos financieros	3,292,877	2,086,878

Nota 5 - Efectivo y equivalentes de efectivo

El efectivo y equivalentes de efectivo como se muestra en el estado de flujo de efectivo puede ser conciliado con las partidas relacionadas en el estado de situación financiera de la siguiente manera:

	2019	2018
Bancos	180,687	5,746
Total	180,687	5,746

Nota 6 - Otras cuentas por cobrar

Un resumen de otras cuentas por cobrar es como sigue:

	2019	2018
Anticipos a proveedores	-	110
Total	-	110

Nota 7 - Activos no corrientes mantenidos para la venta

Un resumen de activos no corrientes mantenidos para la venta es como sigue:

	2019	2018
Bienes inmuebles (1)	180,000	180,000
Total	180,000	180,000

- (1) Con fecha 11 de agosto de 2016 se celebra el contrato de compra-venta del terreno siendo el vendedor la compañía Juminig Ecuador S.A y el comprador la compañía Agriplaza S.A. Los contratantes han convenido el precio justo de US\$180,000 los mismos que la promitente compradora los pagará de la siguiente manera:

- a) A los 10 días del mes agosto de 2016 la cantidad de US\$ 40,000
- b) A los 10 días del mes septiembre de 2016 la cantidad de US\$ 40,000
- c) A los 10 días del mes octubre de 2016 la cantidad de US\$50,000
- d) A los 10 días del mes noviembre de 2016 el saldo restante esto es US\$50,000 fecha en la cual se celebrará la escritura de compra-venta y a la firma será cancelada la cantidad antes indicada.

JUMINING ECUADOR S.A. (JUMININGSA)
 NOTAS A LOS ESTADOS FINANCIEROS
 Al 31 de Diciembre de 2019 y 2018
 (En Dólares de los Estados Unidos de América - US\$)

Nota 8 - Inversiones en subsidiarias

Un resumen de inversiones en subsidiarias, asociadas y otros valores es como sigue:

	2019	2018
Inversiones en subsidiarias (1)	640	640
Total	640	640

(1) La inversión corresponde a:

Nombre de la compañía	Porcentaje de participación	Valor nominal de las acciones	Diciembre 31	
			2019	2018
Caselogic S.A.	80%	1	640	640

Nota 9 - Otras cuentas por pagar

El resumen de otras cuentas por pagar es como sigue:

	2019	2018
Varias cuentas por pagar (1)	180,000	160,000
Total	180,000	160,000

(1) Corresponde a los anticipos entregados por la compañía Agriplaza S.A por la compra del terreno; a continuación, un detalle del movimiento de esta cuenta:

Banco	Fecha	Forma de Pago	Descripción	Valor
Banco Guayaquil	1/9/2016	Transferencia	Agriplaza S.A.	20,000
Banco Guayaquil	18/10/2016	Transferencia	Agriplaza S.A.	20,000
Banco Guayaquil	7/11/2016	Transferencia	Agriplaza S.A.	20,000
Banco Guayaquil	23/5/2017	Transferencia	Agriplaza S.A.	20,000
Banco Guayaquil	27/10/2017	Transferencia	Agriplaza S.A.	30,000
Banco Guayaquil	17/7/2018	Transferencia	Agriplaza S.A.	30,000
Banco Guayaquil	6/12/2018	Transferencia	Agriplaza S.A.	20,000
Banco Guayaquil	9/5/2019	Transferencia	Agriplaza S.A.	10,000
Banco Guayaquil	1/11/2019	Transferencia	Agriplaza S.A.	10,000
Total				180,000

Nota 10 - Impuestos

El resumen de impuestos es como sigue:

Conciliación tributaria

La conciliación tributaria es como sigue:

	2019	2018
Pérdida contable	(7,268)	(136,690)
(+) Gastos no deducibles	110	128,594
Pérdida tributaria	(7,158)	(8,096)

Legislación sobre precios de transferencia

Las normas tributarias vigentes incorporan el principio de plena competencia para las operaciones realizadas con partes relacionadas. Mediante resolución No. NAC-DGERCGC15-00000455 publicado en el segundo suplemento del R.O. 511 del viernes 29 de mayo de 2015 el Servicio de Rentas Internas - SRI, requiere que las compañías preparen y remitan un anexo de operaciones con partes relacionadas, siempre y cuando se haya efectuado operaciones con compañías relacionadas domiciliadas en el exterior y locales en el mismo período fiscal y cuyo monto acumulado sea superior a US\$ 3,000,000, y para las operaciones por un monto acumulado superior a US\$ 15,000,000 se requiere presentar un informe de precios de transferencia. Se incluye como parte relacionada a las empresas domiciliadas en paraísos fiscales. El indicado estudio debe ser remitido hasta el mes de junio de 2019 conforme el noveno dígito del RUC. Adicionalmente, se exige que en su declaración de impuesto a la renta anual la Compañía declare las operaciones de activos, pasivos, ingresos y egresos.

Por lo expuesto, la compañía no tiene la obligatoriedad de presentar el anexo de operaciones con partes relacionadas así como el informe de precios de transferencia para el ejercicio fiscal del año 2019, ya que no existieron transacciones con partes relacionadas que superen los montos antes mencionados.

Situación fiscal

A la fecha de emisión de los estados financieros, los años 2016 al 2018 están sujetos a una posible fiscalización.

Nota 11 - Patrimonio

Capital social

El capital autorizado, suscrito y pagado de la compañía al 31 de Diciembre de 2019 es de US\$15,010, dividido en 15,010 acciones ordinarias con un valor nominal de US\$ 1,00 cada una, los cuales otorgan un voto por acción y derecho a los dividendos. La compañía no cotiza sus acciones en la bolsa de valores. Su principal accionista es la compañía Super Strong Development Limited.

Resultados acumulados

Los resultados provenientes de utilidades o pérdidas de cada ejercicio son incluidos en este rubro, manteniendo registros que permiten identificar su año de origen. Con la aprobación de la Junta General Accionistas y cumpliendo las disposiciones normativas aplicables, las utilidades son distribuidas o destinadas a reservas, mientras que las pérdidas se mantienen en resultados acumulados o se compensan con las reservas y cuentas patrimoniales de libre disposición de los accionistas.

JUMINING ECUADOR S.A. (JUMININGSA)
 NOTAS A LOS ESTADOS FINANCIEROS
 Al 31 de Diciembre de 2019 y 2018
 (En Dólares de los Estados Unidos de América - US\$)

Nota 12 - Costo y gastos por su naturaleza

Un resumen de gastos administrativos por su naturaleza es como sigue:

	2019	2018
Gastos Legales	941	2,999
Honorarios	3,077	2,000
Impuestos y contribuciones	1,600	1,472
Otros gastos	539	670
Total	6,157	7,141

Un resumen de gastos de financieros por su naturaleza es como sigue:

	2019	2018
Gastos Bancarios	1,001	959
Total	1,001	959

Nota 13 - Otros ingresos y otros egresos

El resumen de otros ingresos y otros egresos es como sigue:

	2019	2018
Gastos no deducibles	110	-
Gasto pérdida en subsidiaria	-	128,590
Total	110	128,590

Nota 14 - Transacciones con partes relacionadas

Es detalle de transacciones con partes relacionadas es como sigue:

Cuentas por cobrar y pagar con partes relacionadas

Los saldos de las cuentas por cobrar y pagar con partes relacionadas son como sigue:

Por cobrar	2019	2018
<u>Corriente</u>		
Compañías (1)	2,711,342	1,687,442
Total	2,711,342	1,687,442

Por pagar	2019	2018
<u>Corriente</u>		
Compañías (1)	3,112,877	1,926,878
Total	3,112,877	1,926,878

JUMINING ECUADOR S.A. (JUMININGSA)
 NOTAS A LOS ESTADOS FINANCIEROS
 Al 31 de Diciembre de 2019 y 2018
 (En Dólares de los Estados Unidos de América - US\$)

(1) Transacciones comerciales

Las transacciones comerciales con partes relacionadas son como sigue:

	<i>Saldo Final 2017</i>	<i>Préstamos</i>	<i>Condonación Deuda</i>	<i>Saldo Final 2018</i>	<i>Préstamos</i>	<i>Saldo Final 2019</i>
<u>Cuentas por cobrar</u>						
Junefield Resources Ecuador S.A Junecua	-	1,500	-	1,500	10,000	11,500
Caselogic S.A.	1,566,033	248,499	(128,590)	1,685,942	1,013,900	2,699,842
Total	1,566,033	249,999	(128,590)	1,687,442	1,023,900	2,711,342
<u>Cuentas por pagar</u>						
Ecuamining	-	46	-	46	-	46
Junefield Gold Investment	315,000	209,000	-	524,000	1,185,999	1,709,999
Super Strong Development	1,402,832	-	-	1,402,832	-	1,402,832
Total	1,717,832	209,046	-	1,926,878	1,185,999	3,112,877

Nota 15 - Hechos ocurridos después del período sobre el que se informa

Entre el 31 de Diciembre de 2019 y la fecha de emisión de los estados financieros, 17 de Febrero de 2020, no se produjeron eventos que en opinión de la Administración pudieran tener un efecto importante sobre los estados financieros adjuntos

Nota 16 - Aprobación de los estados financieros

Los estados financieros de la compañía por el año terminado el 31 de Diciembre de 2019, fueron aprobados y autorizados el 17 de Febrero de 2020, por la Gerencia General.
