

Chacón & De la Portilla Cía. Ltda.

Oficio N° 094 CHDP-02

Ibarra, 13 de Agosto del 2002

Doctor
Javier Muñoz Chávez
SUPERINTENDENTE DE COMPAÑÍAS
Quito.-



De nuestras Consideraciones:


Adjunto a la presente se servirá Usted encontrar una copia del informe de Auditoria Externa a los Estados Financieros de **IMPORTADORA PINEDA CIA. LTDA.**, por el periodo terminado el 31 de Diciembre del año 2000, que fue elaborado por la firma Auditora CHACON & DE LA PORTILLA CIA. LTDA. Con registro SC-RNAE-355.

Atentamente,

Dr. Rodolfo Chacón Bastidas
GERENTE GENERAL- SOCIO
C.P.A. No. 22. 545

Dra. María De la Portilla V. MBA
PRESIDENTE EJECUTIVA-SOCIA
C.P.A. No. 27. 380

Registro Nacional de Auditores Externos
SC-RNAE-355



Chacón & De la Portilla Cía. Ltda.

Oficio N° 087 CHDP-02

Ibarra, 06 de Agosto del 2002


Señor
Plutarco Pineda Flores
GERENTE DE IMPORTADORA PINEDA CIA. LTDA.
Ciudad.-


De nuestras Consideraciones:

Adjunto a la presente se servirá encontrar tres ejemplares de nuestro informe final de Dictamen, relacionado con la auditoría a los estados financieros, por el período terminado al 31 de Diciembre del año 2000 de **IMPORTADORA PINEDA CIA. LTDA.**


Sin otro particular por el momento nos suscribimos de usted.

Atentamente,


Dr. Rodolfo Chacón Bastidas
GERENTE GENERAL- SOCIO
C.P.A. No. 22. 545


Dra. María De la Portilla V. MBA
PRESIDENTE EJECUTIVA-SOCIA
C.P.A. No. 27. 380

Registro Nacional de Auditores Externos
SC-RNAE-355



Chacón & De la Portilla Cia. Ltda.

14 AGO. 2002

Oficio N. 086 CHDP-02

Ibarra, 06 de Agosto del 2002




INFORME DE LOS AUDITORES INDEPENDIENTES

A los señores Socios de la:

COMPAÑÍA IMPORTADORA PINEDA CIA. LTDA.

1. Hemos examinado el Estado de Situación Financiera adjunto de IMPORTADORA PINEDA CIA. LTDA. al 31 de Diciembre del año 2000 y los correspondientes estados de: Resultados, Evolución del Patrimonio y Flujos de Efectivo, que le son relativos por el período terminado en esa fecha. Estos Estados Financieros son de responsabilidad de la Gerencia de la Compañía. Nuestra responsabilidad consiste en expresar una opinión sobre los mismos basados en nuestra auditoría.
2. Realizamos nuestra revisión de acuerdo con normas de auditoría generalmente aceptadas. Estas normas requieren que planifiquemos y ejecutemos la auditoría de tal manera que podamos obtener una seguridad razonable de que los estados financieros están libres de errores importantes de revelación. La auditoría incluye, el examen basándose en pruebas selectivas de la evidencia que soporta las cifras y revelaciones en los estados financieros; incluye también la evaluación de los principios de contabilidad generalmente aceptados utilizados, disposiciones legales emitidas en la República del Ecuador y las estimaciones significativas realizadas por la Gerencia, así como la evaluación de la presentación de los estados financieros tomados en conjunto. Consideramos que nuestra auditoría proporciona una base razonable para expresar una opinión.
3. La cuenta "Cuenta Préstamo socio por Pagar", por un valor de USD. . 103.673,53, presenta un saldo que debido a la naturaleza de los registros contables y control interno referente a la misma, no nos fue posible aplicar otros procedimientos de auditoría para quedar satisfechos respecto de esta cuenta y el efecto que puede tener en la cuenta relacionada intereses por pagar por un valor de USD 7.317,31 dólares.
4. En nuestra opinión, excepto por lo expuesto en el párrafo 3 los estados financieros antes mencionados presentan razonablemente en todos los aspectos importantes, la situación financiera de la compañía al 31 de Diciembre del año 2000 y los resultados de sus operaciones, la evolución del patrimonio y los flujos de efectivo por el año que terminó en esa fecha, de conformidad con los principios de contabilidad generalmente aceptados y disposiciones emitidas en la República del Ecuador.


Sin que esto implique una excepción más a nuestro dictamen, es necesario mencionar como se cita en la nota N. 2 a los estados financieros, de conformidad a lo dispuesto




Chacón & De la Portilla Cía. Ltda.

por el Gobierno Ecuatoriano el 11 de enero del 2000 para el proceso de dolarización, la empresa aplicó, las disposiciones emitidas por la Federación Nacional de Contadores del Ecuador, en la Norma Ecuatoriana de Contabilidad N. 17. En este sentido realizó la conversión a dólares, de los saldos contables acumulados en sucres al 31 de marzo de 2000 y, posteriormente se han elaborado los estados financieros en dólares de los Estados Unidos de América hasta el 31 de Diciembre del ejercicio examinado.

Nuestra opinión sobre el cumplimiento de las obligaciones tributarias, por parte de IMPORTADORA PINEDA CIA. LTDA. al 31 de Diciembre del año 2000, requerida por disposiciones legales, se emite por separado.


Dr. Rodolfo Chacón Bastidas
GERENTE GENERAL - SOCIO
CPA. No. 22.545



Dra. María De la Portilla V. MBA
PRESIDENTE EJECUTIVO - SOCIA
CPA. NO. 27.380


Registro Nacional de Auditores Externo
SC-RNAE-355

IMPORTADORA PINEDA CIA. LTDA.
BALANCE GENERAL
AL 31 DE DICIEMBRE DEL 2000

ACTIVOS		Nº		PASIVOS	Nº	
ACTIVO CORRIENTE		NOTA		PASIVO CORRIENTE		NOTA
Disponible			19.249,58	Cuentas por Pagar	7	18.053,68
Caja		546,68		Obligaciones por pagar		747,77
Bancos	3	18.702,90		Impuestos por pagar		3.118,33
Exigible			7.167,51	Arriendo Acumulado por pagar		3.600,00
Cuentas por Cobrar	4	6.803,98		15% Participación Trabajadores		1.185,92
Provisión Cuentas por Cobrar		-146,00		Documentos por pagar	8	27.771,40
Documentos por Cobrar		509,53		Interes Acumulado por pagar		7.317,31
				TOTAL PASIVO CORRIENTE		61.794,41
Realizable			364.344,14	PASIVO A LARGO PLAZO		
Inventarios de Mercaderías		355.142,96		Prestamo Socio por pagar	9	103.673,53
Importación en Tránsito	5	9.201,18		TOTAL PASIVO A LARGO PLAZO		103.673,53
				TOTAL PASIVO		165.467,94
TOTAL ACTIVO CORRIENTE			390.761,23	PATRIMONIO		
PROPIEDAD PLANTA Y EQUIPO	6			CAPITAL		
Vehiculos		11.332,91		Aportes Directos	10	6.000,00
Deprec Acum Vehiculos		-6.761,26		TOTAL CAPITAL		6.000,00
Equipo de Oficina		3.178,47		RESERVAS		
Deprec Acum Equipo de Oficina		-2.136,12		Reservas Legal		1.156,17
Muebles y Enseres		476,46		Reservas Facultativa		1.149,14
Deprec Acum Muebles y Enseres		-476,46		Reserva de Capital		164.687,43
Equipo de Computo		1.379,65		TOTAL RESERVAS		166.992,74
Deprec Acum Equipo de Computo		-800,55		RESULTADOS		
				Resultados años anteriores		56.259,95
TOTAL PROPIEDAD PLANTA Y EQUIPO			6.193,10	Resultados del Ejercicio		2.233,70
				TOTAL RESULTADOS		58.493,65
TOTAL ACTIVOS			396.954,33	TOTAL PATRIMONIO		231.486,39
				TOTAL PASIVO Y PATRIMONIO		396.954,33

Las notas que se adjuntan son parte integrante de los Estados Financieros



 Sr. Plutarco Pineda
 Gerente General


 C.P.A. Magdalena Pineda
 Contadora General
 Reg: 25.595

IMPORTADORA PINEDA CIA. LTDA.
ESTADO DE RESULTADOS
1º DE ENERO AL 31 DE DICIEMBRE DEL 2000
(EN DOLARES AMERICANOS)

VENTAS NETAS	Nº NOTA	169.874,69
(-)COSTO DE VENTAS		155.264,58
UTILIDAD BRUTA EN VENTAS		14.610,11
GASTOS DE ADMINISTRACION Y VENTAS		20.244,47
Sueldos	6.751,22	
Beneficios Sociales	3.251,03	
Agua Luz Telefono	713,73	
Contribución Superintendencia de Cías	264,17	
Materiales de Oficina	180,86	
Impuestos y Contribuciones	347,45	
Fletes	885,08	
Gastos de Ventas	240,24	
Gastos Ctas Incobrables	68,00	
Gasto Arriendo	3.600,00	
Gasto Depreciación Activos Fijos	1.853,32	
Impuesto a la Circulación de Capitales	1.845,19	
Gastos Generales	244,18	
GASTOS DE ADMINISTRACION Y VENTAS		13.547,78
Servicios Bancarios	2.921,44	
Gasto Interes	592,00	
Pérdida en diferencial cambiario	10.034,34	
UTILIDAD(PERDIDA) EN OPERACIONES (sin otros)		-19.182,14
OTROS INGRESOS y GASTOS OPERACIONALES		27.088,26
Ingresos Financieros	437,96	
Resultados por Exposición a la Inflación	26.650,30	
RESULT. ANTES IMPUESTOS Y PART. TRABAJADORES		7.906,12
15 % Participación Trabajadores	11	1.185,92
Impuesto a la Renta	11	3.928,08
Apropiacion de la Reserva Legal		279,21
Apropiacion de la Reserva Facultativa		279,21
UTILIDAD NETA DEL EJERCICIO		2.233,70

Las Notas que se adjunta son parte integrante de los Estados Financieros



Sr. Plutarco Pineda
Gerente General





C.P.A. Magdalena Pineda
Contadora General
Reg: 25.595

IMPORTADORA PINEDA CIA. LTDA.
ESTADO DE EVOLUCION DEL PATRIMONIO
AÑO TERMINADO EL 31 DE DICIEMBRE DEL 2000
(EN DOLARES AMERICANOS)

	Capital Social	Reserva Legal	Reserva Facultativa	Reserva de Capital	Reserva Reval Patrimanio	Reexpresion Monetaria	Resultados Acumulados	Resultados Ejercicio	Total Patrimonio
Saldo Inicial (EN MILES DE SUCRES)	150.000.000	21.924.009	21.748.267		157.737.802	330.202.143	720.834.117		1.402.446.338
Ajuste por NEC 17 Cta Capital					49.217.700			0	49.217.700
Ajuste por NEC 17 Cta Capital					121.856.980				121.856.980
Ajuste por NEC 17 Cta Capital					-5.394.810				-5.394.810
Ajuste por inflación Ctas patrimoniales					131.594.510		505.611.391		637.205.901
Ajuste por inflación Ctas patrimoniales					209.607.447		-51.960.228		157.647.219
Ajuste por inflación Ctas patrimoniales					-14.424.229				-14.424.229
Ajuste por inflación Ctas patrimoniales					125.881.745				125.881.745
Ajuste por inflación Ctas patrimoniales					95.955.379				95.955.379
Ajuste por inflación Ctas patrimoniales					-17.551.071				-17.551.071
Ajuste por NEC 17 Activos Fijos						192.215.649			192.215.649
Ajuste por NEC 17 Activos Fijos						-90.381.671			-90.381.671
Ajuste por NEC 17 Capital						-121.856.980			-121.856.980
Ajuste por NEC 17 RRP						-209.607.447			-209.607.447
Ajuste por NEC 17 RM						-22.777.263			-22.777.263
Ajuste por NEC 17 Utilidades retenidas						-505.611.391	232.013.392		-273.597.999
Ajuste por NEC 17 Reservas						-39.727.303			-39.727.303
Ajuste por NEC 17 Inventarios						-33.450.813			-33.450.813
						3.763.699.282			3.763.699.282
SALDO AL 31.03.2000	150.000.000	21.924.009	21.748.267	0	854.481.453	3.262.704.206	1.406.498.672	0	5.717.356.607
Transferencia a reserva de capital				4.117.185.659	-854.481.453	-3.262.704.206			
SALDO AJUSTADO AL 31.03.2000	150.000.000	21.924.009	21.748.267	4.117.185.659	0	0	1.406.498.672	0	5.717.356.607
CONVERSION A DOLARES, NEC 17	6.000,00	876,96	869,93	164.687,43	0,00	0,00	56.259,95	0,00	228.694,26
Utilidad del Ejercicio		279,21	279,21					2.233,70	2.792,12
Saldo 31.12.2000 Dólares americanos	6.000,00	1.156,17	1.149,14	164.687,43	0,00	0,00	56.259,95	2.233,70	231.486,38

Las notas que se adjuntan son parte integrante de los estados financieros



 Sr. Plutarco Pineda
 Gerente General


 C.P.A. Magdalena Pineda
 Contadora General
 Reg: 25.595

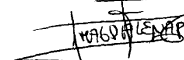
IMPORTADORA PINEDA C.A. LTDA.

IMPORTADORA PINEDA CIA. LTDA.

ESTADO DE FLUJOS DE EFECTIVO		CONCILIACION DE LA UTILIDAD CON EL EFECTIVO NETO	
DEL 1 DE ENERO AL 31 DE MARZO DEL 2000		DEL 1 DE ENERO AL 31 DE MARZO DEL 2000	
(EN SUCRES)		(EN SUCRES)	
FLUJOS DE EFECTIVO POR ACTIVIDADES		UTILIDAD DEL EJERCICIO	528.714.642,00
DE OPERACIÓN		+Ajustes por:	
Efectivo recibido de clientes	30.819.317,00	Depreciaciones y Provisiones	-81.229.326,00
Efectivo pagado a proveedores, empleados y otros	24.069.510,00		
Obligaciones e Impuestos	-249.764,00		
Intereses recibidos			
		Cambio en Activos y Pasivos corrientes	
Efectivo neto utilizado en actividades de operación	54.639.063,00	Cuentas por Cobrar	-33.478.917,00
FLUJOS DE EFECTIVO POR ACTIVIDADES		Inventarios	-335.297.826,00
DE INVERSION		Cuentas por Pagar	-24.069.510,00
Adiciones de Propiedad Planta y Equipo			
Inversion en Acciones			
Efectivo neto provisto por actividades de inversión	0,00	SALDO FINAL DE FONDOS DISPONIBLES	54.639.063,00
FLUJOS DE EFECTIVO POR ACTIVIDADES			
DE FINANCIAMIENTO			
Prestamos realizados	133.435.039,00		
Prestamo accionistas	-181.043.692,00		
Documentos por Pagar			
Efectivo neto provisto por activid. de financiamiento	-47.608.653,00		
Disminución neta en efectivo y sus equivalentes	7.030.410,00		
Saldo inicial de fondos disponibles 01.01.2000	26.064.450,00		
Saldo del Efectivo al 31.03.2000	33.094.860,00		




Sr. Plutarco Pineda
Gerente General




C.P.A. Magdalena Pineda
Contadora General
Reg: 25.595

ESTADO DE FLUJOS DE EFECTIVO		CONCILIACION DE LA UTILIDAD CON EL EFECTIVO NETO	
DEL 1 DE ABRIL AL 31 DE DICIEMBRE DEL 2000		DEL 1 DE ABRIL AL 31 DE DICIEMBRE DEL 2000	
(EN DOLARES AMERICANOS)		(EN DOLARES AMERICANOS)	
FLUJOS DE EFECTIVO POR ACTIVIDADES		UTILIDAD DEL EJERCICIO	-13.242,47
DE OPERACIÓN		+Ajustes por:	
Efectivo recibido de clientes	25.672,08	Depreciaciones y Provisiones	1.920,58
Efectivo pagado a proveedores, empleados y otros	5.147,34		
Obligaciones e Impuestos			
Intereses recibidos			
		Cambio en Activos y Pasivos corrientes	
Efectivo neto utilizado en actividades de operación	30.819,42	Cuentas por Cobrar	-14.505,95
FLUJOS DE EFECTIVO POR ACTIVIDADES		Inventarios	51.499,92
DE INVERSION		Cuentas por Pagar	5.147,34
Adiciones de Propiedad Planta y Equipo			
Inversion en Acciones			
Efectivo neto provisto por actividades de inversión	0,00	SALDO FINAL DE FONDOS DISPONIBLES	30.819,42
FLUJOS DE EFECTIVO POR ACTIVIDADES			
DE FINANCIAMIENTO			
Prestamos realizados	21.139,69		
Prestamo accionistas	-34.033,33		
Documentos por Pagar			
Efectivo neto provisto por activid. de financiamiento	-12.893,64		
Variación neta en efectivo y sus equivalentes	17.925,78		
Saldo inicial de fondos disponibles 01.04.2000	1.323,80		
Saldo del Efectivo al 31.12.2000	19.249,58		



Sr. Plutarco Pineda
Gerente General



C.P.A. Magdalena Pineda
Contadora General
Reg: 25.595

**IMPORTADORA PINEDA CIA. LTDA.
NOTAS A LOS ESTADOS FINANCIEROS
AL 31 DE DICIEMBRE DEL 2000**

1. IDENTIFICACIÓN DE LA COMPAÑÍA

La empresa Importadora Pineda Cía. Ltda., fue constituida el 24 de Diciembre de 1979 y en su artículo cuarto tiene por objeto social: "a) La Importación-venta de toda clase de repuestos automotrices y accesorios de vehículos en general, para lo cual podrá tener representaciones comerciales; y, realizará todos los actos civiles o de comercio permitidos por la ley necesarios para cumplir su objeto"

IMPORTADORA PINEDA Cía. Ltda. ha modificado sus estatutos por Incremento de Capital en dos oportunidades siendo el capital al 31 de Diciembre del 2000 un valor de USD. 6.000 dólares.

La Compañía tiene como socios al Sr. Plutarco Pineda Flores, Mariela Vásquez, Marisela Pineda V., Ana Lucia Pineda V., María Fernanda Pineda V., Verónica Pineda V.

2. PRINCIPALES PRINCIPIOS Y /O PRÁCTICAS CONTABLES

A continuación se resumen los principales principios y/o prácticas contables, seguidas por la compañía en la preparación de sus estados financieros en base a acumulación, conforme principios contables de general aceptación y disposiciones legales emitidas en la República del Ecuador.

a) Bases de presentación de los estados financieros

Los estados financieros de la compañía han sido preparados sobre la base del costo histórico, modificado por los efectos de aplicación de la Norma Ecuatoriana de Contabilidad N. 17 tal como se indica en el literal b).

b) Aplicación de la NEC N. 17

La empresa aplicó las regulaciones a los saldos contables acumulados al 31 de marzo del 2000, conforme los procedimientos descritos la Norma Ecuatoriana de Contabilidad N. 17, emitida por la Federación Nacional de Contadores del Ecuador para realizar la transformación a dólares, de la información financiera a esta fecha.

Las regulaciones se han efectuado considerando:

1. Aplicación del índice de precios al consumidor proporcionado por el Instituto Nacional de Estadísticas y Censos, INEC, por el período comprendido entre el 1 de enero y el 31 de marzo de 2000.
2. Aplicación del índice para corrección de la brecha entre inflación y la devaluación, desde la fecha de incorporación de las partidas no monetarias y el patrimonio, hasta el 31 de diciembre de 1999.
3. Aplicación del índice para corrección de la brecha entre inflación y la devaluación, para las partidas no monetarias y el patrimonio, desde el 1 de enero hasta el 31 de marzo de 2000.

4. Los rubros del estado de resultados se presentan en sus costos históricos, excepto aquellos que provienen de regulaciones relacionadas con activos y pasivos no monetarios.
5. El siguiente cuadro revela la información relativa a los porcentajes de variación en el índice de precios al consumidor proporcionado por el Instituto Nacional de Estadísticas y Censos, y; el porcentaje de Devaluación Monetaria respecto al dólar estadounidense de acuerdo al mercado libre de cambios, a partir del año de constitución de la Compañía:

Año Terminado a Diciembre 31	Indice/Precios Al Consumidor	Variación del Tipo Cambio
1997	30.00%	23.%
1998	45.00%	52.%
1999	61.00%	194.%
2000	91.00%	28.%

c) Deducción del Impuesto a la Circulación de Capitales (ICC)

El Servicio de Rentas Internas, en absolución a una consulta aclaró que para el ejercicio 2000, el ICC, es un gasto deducible tanto para determinar la base de cálculo del 15% de participación laboral en las utilidades, así como para determinar la base imponible del impuesto a la renta de los contribuyentes obligados a llevar contabilidad.

d) Valuación de Inventario

El valor de la cuenta inventarios, son valuados de acuerdo al método promedio. La mercadería es de origen nacional e importada.

e) Valuación de Propiedades, Planta y Equipo

Las Propiedades, Planta y Equipo denominados anteriormente Activos fijos de IMPORTADORA PINEDA CIA. LTDA., se hallan ajustados de acuerdo al índice de precios al consumidor a nivel nacional y la aplicación de la Norma Ecuatoriana de Contabilidad N. 17, el valor ajustado de Propiedades, Planta y Equipo se deprecia de acuerdo al método de línea recta así:

Muebles y Enseres	10 años de vida útil
Equipo de Oficina	10 años
Vehículos	5 años
Equipo de computación	5 años

f) Ingreso y Costo de Ventas

Se registran en base a las facturas emitidas a clientes y a la entrega de la mercadería.

3. BANCOS

Al 31 de Diciembre del 2000 su saldo se presenta:

USD.

BANCOS:	
Banco Pacífico Cta. Cte. 3131696	8.557,47
Banco Pichincha Cta. Cte. 13060215	9.813,05
Banco Pichincha Cta. Cte. 97200309	332,38
TOTAL	18.702,90

4. CUENTAS POR COBRAR

Al 31 de Diciembre de 2000 su saldo se presenta así:

NOMBRE	VALOR	%
Shu Xing Chen	1.973,40	29,00
Alex Kong	141,00	2,07
Importadora Freire	2.734,45	40,18
Eduardo Reina	722,00	10,62
Yeng Ke	180,00	2,64
Enrique Vega	242,04	3,55
CientesVicente Chuga	432,00	6,36
Sixto Farinango	378,99	5,58
TOTAL	6.803,98	100,00

Corresponde a valores adeudados de clientes por la venta de repuestos vehículos en los meses de Octubre y Diciembre del 2000.

5. IMPORTACIONES EN TRANSITO

Al 31 de Diciembre de 2000 su saldo se presenta así:

NOMBRE	VALOR
VERIFICADORAS IMPORTACIONES PAGADAS POR ANTICIPADO	304,81
SEGUROS PAGADOS POR ANTICIPADO	1.896,37
Coopseguros del Ecuador S.A. 15.12.00	637,59
Coopseguros del Ecuador S.A. 10.10.00	669,78
Coopseguros del Ecuador S.A. 28.06.00	543,64
IMPORTACIONES PAGADAS POR ANTICIPADO	7.000,00
Xing Corporación 08.08.00	1.000,00
Chec E Industrial Co. Ltda. 04.05.00	3.000,00
Xing Corporación 07.04.00	3.000,00
TOTAL	9.201,18

6. PROPIEDADES, PLANTA Y EQUIPO

El movimiento de esta cuenta durante al año 2000 se presenta así:

	SUCRES	DOLARES
ACTIVO FIJO DEPRECIABLE	174.850.179	
Efecto Neto de la Aplicación de la NEC N° 17	234.337.235	
Subtotal al 31/03/2000	409.187.414	16.367,50
Depreciación Acumulada	(86.869.824)	
Efecto Neto de la Aplicación de la NEC N° 17	(113.602.948)	
Subtotal al 31/03/2000	(200.026.813)	(8.321,07)
Depreciación al 31/12/2000		(1.853,32)
TOTAL		6.193,10

IMPORTADORA PINEDA CIA. LTDA.**MOVIMIENTO DE PROPIEDADES PLANTA Y EQUIPO AÑO 2000**

DESCRIPCIÓN	SALDO AL 01/01/00	EFFECTO APLIC. NEC 17	SALDO AL 31/03/00	SALDO AL 01/04/01	SALDO AL 31/12/00	% Depreciación
-------------	----------------------	--------------------------	----------------------	----------------------	----------------------	-------------------

ACTIVOS FIJOS DEPRECIABLES

Muebles y Enseres	7.332.067,00	4.579.420,00	11.911.487,00	476,46	476,46	10%
Equipo de Oficina	40.206.661,00	39.255.143,00	79.461.804,00	3.178,47	3.178,47	10%
Equipo de Computación	13.622.570,00	20.868.702,00	34.491.272,00	1.379,65	1.379,65	20%
Vehículos	113.688.881,00	169.633.970,00	283.322.851,00	11.332,91	11.332,91	20%
	<u>174.850.179,00</u>	<u>234.337.235,00</u>	<u>409.187.414,00</u>	<u>16.367,50</u>	<u>16.367,50</u>	

Depreciación Acumulada

DESCRIPCIÓN	SALDO AL 01/01/00	GASTO DEPRECIACION	EFFECTO APLIC. NEC 17	SALDO AL 31/03/00	SALDO AL 01/04/01	DEPRECIACION ABRIL-DIC	SALDO AL 31/12/00
Muebles y Enseres	7.104.740,00	183.301,68	4.551.922,33	11.839.964,00	473,60	2,86	476,46
Equipo de Oficina	26.945.689,00	1.005.166,53	20.497.590,48	48.448.446,00	1.937,94	198,18	2.136,12
Equipo de Computación	5.449.028,00	681.128,50	9.390.916,50	15.521.073,00	620,84	179,71	800,55
Vehículos	47.370.367,00	5.684.444,05	79.162.518,95	132.217.330,00	5.288,69	1.472,57	6.761,26
	<u>86.869.824,00</u>	<u>7.554.040,75</u>	<u>113.602.948,25</u>	<u>208.026.813,00</u>	<u>8.321,07</u>	<u>1.853,32</u>	<u>10.174,40</u>
Activo Fijo Depreciable Net	<u>87.980.355,00</u>			<u>201.160.601,00</u>	<u>8.046,42</u>		<u>6.193,10</u>

7. CUENTAS POR PAGAR

Al 31 de diciembre de 2000 su saldo se presenta así:

NOMBRE	VALOR	%
Sobregiro Banco del Pacífico	19,10	0,11
CEPSA	1.630,31	9,03
Importadora Hivimar	1.642,78	9,10
Importadora Kimsa	2.439,91	13,51
Pecalpa	2.140,76	11,86
Repuesa	1.445,89	8,01
Automot Jaroma	1.585,40	8,78
Subtotal	10.904,15	60,40
14 proveedores más	5.832,47	32,31
Ctas por Pagar Empleados	1.316,76	7,29
TOTAL	18.053,68	100,00

Corresponde los valores por pagar a proveedores de repuestos automotrices por compras en los meses de Noviembre y Diciembre del año 2000.

8. DOCUMENTOS POR PAGAR

Al 31 de diciembre de 2000 su saldo se presenta así:

NOMBRE	VALOR
Chich E Industrial Co. Ltda.	27.771,40
TOTAL	27.771,40

Corresponde el valor a pagar por la importación de repuestos a Chic E Industrial Co. Ltda., con Carta de Crédito del Banco del Pichincha a 120 días plazo, con vencimiento el 07.03.01 contados desde su concesión el 07.11.00

9. PRESTAMOS POR PAGAR SOCIO.

Al 31 de diciembre de 2000 su saldo se presenta así:

NOMBRE SOCIO	VALOR PARCIAL	SALDO TOTAL
Mariela Vásquez	64.298,07	
Mariela Vásquez	39.375,46	
		103.673,53

Corresponde el valor de varios préstamos realizados por el socio Mariela Vásquez, según detalle adjunto en el cuadro anterior, de acuerdo a resoluciones de Junta General de Socios del 24 de marzo del año 1996 y

24 de marzo del año 2000, siendo valores netos resultado del movimiento de estas cuenta.

10. CAPITAL

Al 31 de diciembre de 2000 su saldo se presenta así:

USD.		
ACCIONISTAS	CAPITAL	%
Plutarco Pineda	3.000,00	50,00
Mariela Vásquez	2.400,00	40,00
Marisela E. Pineda	60,00	1,00
Ana Lucia Pineda V.	180,00	3,00
María F. Pineda V.	180,00	3,00
Verónica P. Pineda V.	180,00	3,00
TOTAL	6.000,00	100,00

Corresponde a los valores aportados por los socios, según la escritura de aumento de capital vigente al 31 de diciembre del año 2000

11. 15% PARTICIPACION A LOS TRABAJADORES E IMPUESTO A LA RENTA

En cumplimiento a disposiciones legales, los trabajadores tienen derecho a participar de las utilidades anuales obtenidas por la compañía en el año 2000 en un 15% de las mismas. Una reconciliación entre la utilidad, según estados financieros y la base de calculo de la participación a los trabajadores se presenta a continuación:

De conformidad con disposiciones legales la provisión para el pago del impuesto a la renta para el año 2000 se calcula con la tarifa del 25 % de las utilidades gravables. Una reconciliación entre la utilidad, según estados financieros y la utilidad gravable se presenta a continuación:

USD.	
UTILIDAD CONTABLE ANTES DE IMP A LA RENTA	7.906,12
(-) 15% Participación de los Trabajadores	(1.185,92)
(+) Gastos no Deducibles	8.992,10
BASE IMPONIBLE PARA EL IMPUESTO A LA RENTA	15.712,30
25 % Impuesto a la Renta	3.928,08
Reserva Legal	279,21
Reserva Facultativa	279,21
Utilidad del Ejercicio	2.233,70