

## FORMULARIO DECLARACIÓN DEL IMPUESTO A LA RENTA Y PRESENTACIÓN

101

DE BALANCES FORMULARIO ÚNICO SOCIEDADES Y

No. FORMULARIO

Resolución No.

ESTABLECIMIENTOS PERMANENTES

26858023

NAC-DGER2008-1520

14.300

## 100 IDENTIFICACIÓN DE LA DECLARACIÓN

(O)ORIGINAL - (S)SUSTITUTIVA

031 O

AÑO 102 2009

No. FORMULARIO QUE SUSTITUYE

104

## 200 IDENTIFICACIÓN DEL SUJETO PASIVO

EXPEDIENTE

203

RUC 201

1790427641001

202

SEITUR CIA LTDA

## OPERACIONES CON PARTES RELACIONADAS DEL EXTERIOR EN EL EJERCICIO FISCAL (INFORMATIVO)

Activo con partes relacionadas del exterior	011	0	Ingreso con partes relacionadas del exterior	013	0
Pasivo con partes relacionadas del exterior	012	0	Egreso con partes relacionadas del exterior	014	0
TOTAL OPERACIONES CON PARTES RELACIONADAS DEL EXTERIOR (011 + 012 + 013 + 014)				015	0

## ESTADO DE SITUACIÓN

## ESTADO DE RESULTADOS

## ACTIVO

## INGRESOS

## ACTIVO CORRIENTE

Ventas netas locales gravadas con tarifa 12%

601 1,834,433.1

Caja, bancos

311 10,267.68

Ventas netas locales gravadas con tarifa 0%

602 14,956.23

Inversiones corrientes

312 0

Exportaciones netas

603 0

Cuentas y documentos por cobrar clientes - corrientes

Otros ingresos provenientes del exterior

604 0

Relacionados / Locales

313 0

Rendimientos financieros

605 0

Relacionados / Del exterior

314 0

Otras rentas gravadas

606 10,549.64

No relacionados / Locales

315 265,401.04

Utilidad en venta de activos

607 0

No relacionados / Del exterior

316 0

Dividendos percibidos locales

608 0

Otras cuentas y documentos por cobrar - corrientes

Rentas exentas provenientes de donaciones y aportaciones

609 0

Relacionados / Locales

317 164,075.3

De recursos públicos

610 0

Relacionados / Del exterior

318 0

De otras locales

611 0

No relacionados / Locales

319 16,257.98

Del exterior

612 0

No relacionados / Del exterior

320 0

Otras rentas exentas

613 0

(-) Provisión cuentas incobrables

321 30,351.45

TOTAL INGRESOS (Sumar del 601 al 612)

699 1,850,938.97

Crédito tributario a favor del sujeto pasivo (IVA)

323 0

Crédito tributario a favor del sujeto pasivo (RENTA)

324 36,740.2

Ventas netas de activos fijos (Informativo)

691 0

Inventario de materia prima

325 0

Ingresos por reembolso como intermediario (Informativo)

692 0

Inventario de productos en proceso

326 0

Inventario de suministros y materiales

327 0

Inventario de prod. terminados y mercad. en almacén

328 0

Mercaderías en tránsito

329 0

Inventario repuestos, herramientas y accesorios

330 0

Activos pagados por anticipado

331 1,427.59

Inventario inicial de bienes no producidos por el sujeto pasivo

701 0

Otros activos corrientes

332 3,000

Compras netas locales de bienes no producidos por el sujeto pasivo


702 0

TOTAL ACTIVO CORRIENTE


339 469,818.34

ACTIVO FIJO


Incorporaciones de bienes no producidos por



Inmuebles (excepto terrenos)		341	0	el sujeto pasivo	703	0	704	0
Naves, aeronaves, barcas y similares	342	0	(-) inventario final de bienes no producidos por					
Muebles y enseres	343	90,332.22	el sujeto pasivo	705	0			
Maquinaria, equipo e instalaciones	344	35,935.32	inventario inicial de materia prima	706	0			
Equipo de computación y software	345	26,086.88	Compras netas locales de materia prima	707	0			
Vehículos, equipo de transporte y caminero móvil	346	55,644.16	importaciones de materia prima	708	0			
Otros activos fijos	347	0	(-) inventario final de materia prima	709	0			
(-) Depreciación acumulada activo fijo	348	173,628.01	inventario inicial de productos en proceso	710	0			
Terrenos	349	0	(-) inventario final de productos en proceso	711	0			
Obras en proceso	350	0	inventario inicial de productos terminados	712	0			
TOTAL ACTIVO FIJOS	359	34,374.57	(-) inventario final de productos terminados	713	0			
<b>ACTIVO DIFERIDO (INTANGIBLE)</b>		<b>Sueldos, salarios y demás remuneraciones que</b>						
Marcas, patentes, derechos de llave y otros similares	371	0	constituyen materia gravada del IESS	715	0	716	60,137.32	
Gastos de organización y constitución	373	0	Beneficios sociales, indemnizaciones y otras remuneraciones					
Gastos de investigación, exploración y similares	375	0	que no constituyen materia gravada del IESS	717	0	718	35,609.24	
Otros activos diferidos	377	0	Aporte a la seguridad social (incluye fondo de reserva)	719	0	720	7,306.68	
(-) Amortización acumulada	378	0	Honorarios profesionales y dietas	721	0	722	316,045.54	
TOTAL ACTIVO DIFERIDO	379	0	Honorarios a extranjeros por servicios ocasionales	723	0	724	0	
<b>ACTIVO LARGO PLAZO</b>		<b>Arrendamiento de inmuebles</b>						
Inversiones largo plazo / Acciones y participaciones	381	51,443.28	Mantenimiento y reparaciones	727	0	728	21,629.05	
Inversiones largo plazo / Otras	382	436,067.12	Combustibles	729	0	730	4,056.45	
Cuentas y documentos por cobrar clientes - largo plazo			Promoción y publicidad	731	0	732	30,257.8	
Relacionados / Locales	383	0	Suministros y materiales	733	0	734	21,476.94	
Relacionados / Del exterior	384	0	Transporte	735	0	736	0	
No relacionados / Locales	385	0	Provisiones / Para jubilación patronal	737	0	738	0	
No relacionados / Del exterior	386	0	Provisiones / Para desahucio	739	0	740	0	
Otras cuentas y documentos por cobrar - largo plazo			Provisiones / Para cuentas incobrables			742	0	
Relacionados / Locales	387	0	Provisiones / Otras provisiones	743	0	744	0	
Relacionados / Del exterior	388	0	Arrendamiento mercantil / Local	745	0	746	0	
No relacionados / Locales	389	0	Arrendamiento mercantil / Del exterior	747	0	748	0	
No relacionados / Del exterior	390	0	Comisiones / Local	749	0	750	260,957.33	
(-) Provisión cuentas incobrables	391	0	Comisiones / Del exterior	751	0	752	0	
Otros activos largo plazo	392	0	Intereses bancarios					
TOTAL ACTIVO LARGO PLAZO	397	487,510.38	Local	753	0	754	69,874.42	
TOTAL DEL ACTIVO (339 + 389 + 379 + 397)	399	991,703.29	Del exterior	755	0	756	0	
<b>PASIVO</b>		<b>Intereses pagados a terceros</b>						
<b>PASIVO CORRIENTE</b>		<b>Relacionados / Local</b>						
Cuentas y documentos por pagar proveedores - corriente			<b>Relacionados / Del exterior</b>	759	0	760	0	
Relacionados / Locales	411	0	No relacionados / Local	761	0	762	0	
Relacionados / Del exterior	412	0	No relacionados / Del exterior	763	0	764	0	
No relacionados / Locales	413	473,406.44	Pérdida en venta de activos / Relacionadas	765	0	766	0	
No relacionados / Del exterior	414	0	Pérdida en venta de activos / No relacionadas	767	0	768	0	
Obligaciones con instituciones financieras - corriente			Otras pérdidas	769	0	770	0	
Locales	415	62,951.11	Seguros y reaseguros (primas y cesiones)	771	0	772	20,874.94	
Del exterior	416	0	Gastos indirectos asignados desde el exterior					



Préstamos de accionistas / Locales	417	<input type="text" value="0"/>	por partes relacionadas	773	<input type="text" value="0"/>	774	<input type="text" value="0"/>
Préstamos de accionistas / Del exterior	418	<input type="text" value="0"/>	Gastos de gestión	776	<input type="text" value="5,072.74"/>		
Otras cuentas y documentos por pagar - corrientes			Impuestos, contribuciones y otros	776	<input type="text" value="20,069.73"/>		
Relacionados / Locales	419	<input type="text" value="0"/>	Gastos de viaje	777	<input type="text" value="0"/>	778	<input type="text" value="14,139.83"/>
Relacionados / Del exterior	420	<input type="text" value="0"/>	IVA que se carga al costo o gasto	779	<input type="text" value="0"/>	780	<input type="text" value="0"/>
No relacionados / Locales	421	<input type="text" value="144,744.86"/>	Depreciación de activos fijos / Acelerada	781	<input type="text" value="0"/>	782	<input type="text" value="24,271.68"/>
No relacionados / Del exterior	422	<input type="text" value="0"/>	Depreciación de activos fijos / No acelerada	783	<input type="text" value="0"/>	784	<input type="text" value="0"/>
Impuesto a la renta por pagar del ejercicio	423	<input type="text" value="0"/>	Amortizaciones	785	<input type="text" value="0"/>	786	<input type="text" value="50,219.16"/>
Participación trabajadores por pagar del ejercicio	424	<input type="text" value="3,048.87"/>	Servicios públicos	787	<input type="text" value="0"/>	788	<input type="text" value="27,966.01"/>
Transferencias casa matriz y sucursales (del exterior)	425	<input type="text" value="0"/>	Pagos por otros servicios	789	<input type="text" value="0"/>	790	<input type="text" value="764,757.23"/>
Crédito a mutuo	426	<input type="text" value="0"/>	Pagos por otros bienes	791	<input type="text" value="0"/>	792	<input type="text" value="19,394.13"/>
Obligaciones emitidas corto plazo	427	<input type="text" value="0"/>	TOTAL COSTOS	797	<input type="text" value="0"/>		
Provisiones	428	<input type="text" value="0"/>	TOTAL GASTOS	798	<input type="text" value="1,839,613.15"/>		
TOTAL PASIVO CORRIENTE	439	<input type="text" value="684,151.28"/>	TOTAL COSTOS Y GASTOS (797 + 798)	799	<input type="text" value="1,839,613.15"/>		
<b>PASIVO LARGO PLAZO</b>							
Cuentas y documentos por pagar proveedores - largo plazo			Baja de inventario (informativo)	794	<input type="text" value="0"/>		
Relacionados / Locales	441	<input type="text" value="0"/>	Pago por reembolso como reembolsante (informativo)	795	<input type="text" value="0"/>		
Relacionados / Del exterior	442	<input type="text" value="0"/>	Pago por reembolso como intermediario (informativo)	796	<input type="text" value="0"/>		
No relacionados / Locales	443	<input type="text" value="0"/>					
No relacionados / Del exterior	444	<input type="text" value="0"/>					
Obligaciones con instituciones financieras - largo plazo			<b>CONCILIACIÓN TRIBUTARIA</b>				
Locales	445	<input type="text" value="56,681.21"/>					
Del exterior	446	<input type="text" value="0"/>	UTILIDAD DEL EJERCICIO (SI 699 - 799 mayor a 0)	801	<input type="text" value="20,325.82"/>		
Préstamos de accionistas / Locales	447	<input type="text" value="0"/>	PERDIDA DEL EJERCICIO (SI 699 - 799 menor a 0)	802	<input type="text" value="0"/>		
Préstamos de accionistas / Del exterior	448	<input type="text" value="0"/>	(-) 15% Participación a trabajadores	811	<input type="text" value="3,048.87"/>		
Otras cuentas y documentos por pagar - largo plazo			(-) 100% Dividendos percibidos exentos (Campo 608)	812	<input type="text" value="0"/>		
Relacionados / Locales	449	<input type="text" value="0"/>	(-) 100% Otras rentas exentas (609+610+611+612)	813	<input type="text" value="0"/>		
Relacionados / Del exterior	450	<input type="text" value="0"/>	(+) Gastos no deducibles locales	814	<input type="text" value="5,939.83"/>		
No relacionados / Locales	451	<input type="text" value="0"/>	(+) Gastos no deducibles del exterior	815	<input type="text" value="0"/>		
No relacionados / Del exterior	452	<input type="text" value="0"/>	(+) Gastos incurridos para generar ingresos exentos	816	<input type="text" value="0"/>		
Transferencias casa matriz y sucursales (del exterior)	453	<input type="text" value="0"/>	(+) Participación trabajadores atribuibles a ingresos exentos	817	<input type="text" value="0"/>		
Crédito a mutuo	454	<input type="text" value="0"/>	(-) Amortización pérdidas tributarias de años anteriores	818	<input type="text" value="0"/>		
Obligaciones emitidas largo plazo	455	<input type="text" value="0"/>	(-) Deducciones por leyes especiales	819	<input type="text" value="0"/>		
Provisiones para jubilación patronal	456	<input type="text" value="0"/>	(+) Ajuste por precios de transferencia	820	<input type="text" value="0"/>		
Provisiones para desahucio	457	<input type="text" value="0"/>	(-) Deducción por incremento neto de empleados	821	<input type="text" value="0"/>		
Otras provisiones	458	<input type="text" value="0"/>	(-) Deducción por pago a trabajadores con discapacidad	822	<input type="text" value="0"/>		
TOTAL PASIVO LARGO PLAZO	469	<input type="text" value="56,681.21"/>					
Pasivos diferidos	479	<input type="text" value="0"/>	UTILIDAD GRAVABLE	829	<input type="text" value="23,216.78"/>		
Otros pasivos	489	<input type="text" value="0"/>	PERDIDA	839	<input type="text" value="0"/>		
TOTAL DEL PASIVO (439 + 469 + 479 + 489)	499	<input type="text" value="740,832.49"/>					
<b>PATRIMONIO NETO</b>							
Capital suscrito y/o asignado	501	<input type="text" value="70,000"/>	Utilidad a reinvertir y capitalizar	841	<input type="text" value="0"/>		
(-) Capital suscrito no pagado, acciones en tesorería	503	<input type="text" value="0"/>	Saldo utilidad gravable	842	<input type="text" value="23,216.78"/>		
Aportes de socios o accionistas para futura capitalización	505	<input type="text" value="103,094.9"/>	Total impuesto causado	849	<input type="text" value="5,804.2"/>		
			(-) Anticipo pagado	851	<input type="text" value="0"/>		
			(-) Retenciones en la fuente realizadas en el ejercicio fiscal	852	<input type="text" value="10,567.46"/>		
			(-) Retenciones por dividendos anticipados	853	<input type="text" value="0"/>		



Reserva legal	507	8,574.46	(-) Retenciones por ingresos provenientes del exterior	854	0
Otras reservas	509	31,824.13	(-) Crédito tributario de años anteriores	855	0
Utilidad no distribuida ejercicios anteriores	513	55,375.47	(-) Exoneración por leyes especiales	856	0
(-) Pérdida acumulada ejercicios anteriores	515	29,470.92			
Utilidad del ejercicio	517	11,472.76	IMPUESTO A LA RENTA A PAGAR	859	0
(-) Pérdida del ejercicio	519	0	SALDO A FAVOR DEL CONTRIBUYENTE	869	4,763.26
TOTAL PATRIMONIO NETO	598	250,870.8			
TOTAL PASIVO Y PATRIMONIO	599	991,703.26	Anticipo próximo año (fórmula)	879	0

Pago previo (Informativo)

890 0

DETALLE DE IMPUTACIÓN AL PAGO (Para declaraciones sustitutivas)

Impuesto 897 0 Interés 898 0 Multa 899 0

VALORES A PAGAR Y FORMA DE PAGO (Luego de imputación al pago en declaraciones sustitutivas)

Total impuesto a pagar (859 - 897) 902 0

Interés por mora 903 0

Multas 904 0

TOTAL PAGADO (902 + 903 + 904) 999 0

Mediante cheque, débito bancario, efectivo u otras formas de pago

906 0

Mediante Compensaciones

908 0

Mediante Notas de Crédito

907 0

DETALLE DE NOTAS DE CRÉDITO

N/C No. 908 Valor USD 909 0

N/C No. 910 Valor USD 911 0

N/C No. 912 Valor USD 913 0

N/C No. 914 Valor USD 915 0

DETALLE DE COMPENSACIONES

Resolución No. 916

Resolución No. 918

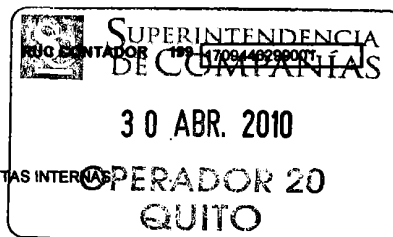
Valor USD 917 0

Valor USD 919 0

Declaro que los datos proporcionados en este documento son exactos y verdaderos, por lo que asumo la responsabilidad legal que de ella se deriven (Art. 101 de la L.O.R.T.I.)

No. ID REPRESENTANTE LEGAL

198 1704763513



FORMA DE PAGO 921 no existe dato

BANCO 922 SERVICIO DE RENTAS INTERNAS

La presente información reposa en la base de datos del SRI, conforme la declaración realizada por el contribuyente

Numero Serial: 990356936605

Fecha Recaudacion: 16/04/2010

JUAN CARLOS CAMPUZANO  
REPRESENTANTE LEGAL

DENIS VALVERDE  
CONTADOR

<https://declaraciones.sri.gov.ec/rec-declaraciones-internet/consultas/reporteDeclaracio...> 28/04/2010

SERVICIO DE RENTAS INTERNAS  
COMPROBANTE ELECTRONICO PARA PAGO

14380

Identificación de pago  
Número de identificación  
CEP#(Número de Serie)  
Código Impuesto  
Impuesto  
Tipo de Formulario

Convenio de debito / Declaración sin pago  
1790427641001  
990356936605  
1021  
Renta Sociedades  
101

## RESUMEN DE DATOS

Razón Social  
Periodo Fiscal  
Fecha de Declaración  
Hora de Declaración  
Fecha de Vencimiento  
Fecha Máxima de Pago

SEITUR CIA LTDA  
2009  
16/04/2010  
11:59:02 PM  
16/04/2010  
16/04/2010

## VALORES A PAGAR

Total Impuesto a Pagar	\$ 0.00
Intereses por mora	\$ 0.00
Multas	\$ 0.00
Total	\$ 0.00

## FORMAS DE PAGO

Débito Bancario, Efectivo, Cheque	\$ 0.00
Compensaciones	\$ 0.00
Notas de Crédito Cartulares	\$ 0.00
Notas de Crédito Desmaterializadas	\$ 0.00

TOTAL A PAGAR	\$ 0.00
---------------	---------

