



GTC GALAPINC CÍA. LTDA.
ESTADOS DE SITUACIÓN FINANCIERA
AL 31 DE DICIEMBRE DE 2017
(Expresado en US Dólares)


		Saldo al 31-Dic-17	Saldo al 31-Dic-16
ACTIVOS			
Efectivo	(Nota 4)	1,101.952	405.936
Inversiones temporales - Banco Pichincha C.A.		30.007	26.242
Cuentas por cobrar comerciales y otras cuentas por cobrar	(Nota 5)	147.734	67.219
Activos por impuestos corrientes	(Nota 11)	672.531	739.230
Gastos pagados por anticipado	(Nota 6)	87.602	112.458
Otros activos		8.407	53.791
Total Activos Corrientes		2.249.233	1.404.876
Propiedades, planta y equipo	(Nota 7)	39.798	63.069
Inversiones		27	27
Activos por impuesto a la renta diferido	(Nota 11)	8.832	8.832
Total Activos No Corrientes		48.657	71.928
TOTAL ACTIVOS		2.297.890	1.476.804
PASIVOS Y PATRIMONIO			
Cuentas por pagar comerciales y otras por pagar		7.592	29.878
Obligaciones con instituciones financieras	(Nota 8)	15.917	29.160
Pasivos por impuestos corrientes	(Nota 11)	23.235	35.816
Impuesto a la renta por pagar del ejercicio	(Nota 11)	33.926	33.136
Pasivos por beneficios a los empleados	(Nota 9)	129.227	98.258
Provisiones		14.144	2.322
Pasivos por ingresos diferidos	(Nota 10)	1.491.994	679.507
Total Pasivos Corrientes		1.716.035	908.077
Otras cuentas por pagar	(Nota 15)	12.068	-
Pasivos por beneficios a los empleados	(Nota 9)	53.916	41.380
Total Pasivos No Corrientes		65.984	41.380
TOTAL PASIVOS		1.782.019	949.457
Capital social	(Nota 12)	10.400	10.400
Reserva legal	(Nota 12)	4.469	4.469
Resultados acumulados	(Nota 12)	501.002	512.478
TOTAL PATRIMONIO		515.871	527.347
TOTAL PASIVO + PATRIMONIO		2.297.890	1.476.804



 María Elena Muñoz Vallejo
 Gerente General


 Rubén Cáceres
 Contador General

GTC GALAPINC CÍA. LTDA.
ESTADOS DEL RESULTADO Y OTRO RESULTADO INTEGRAL
AL 31 DE DICIEMBRE DE 2017
(Expresado en US Dólares)


	Saldo al 31-Dic-17	Saldo al 31-Dic-16
INGRESOS DE ACTIVIDADES ORDINARIAS		
Prestación de servicios - Paquetes turísticos incluye tickets	3.545.539	3.367.724
Prestación de servicios - Transfer county y bay suites	4.081	2.300
	3.549.620	3.370.024
COSTO DE VENTAS		
Prestación de servicios - Paquetes turísticos incluye tickets	(2.001.501)	(1.984.626)
Prestación de servicios - Transfer county y bay suites	(28.369)	(28.618)
	(2.029.870)	(2.011.244)
UTILIDAD BRUTA EN VENTAS	1.519.750	1.358.780
OTROS INGRESOS		
Por comisiones en venta de boletos	103.836	91.298
Por comisiones en servicios prestados	98.018	88.000
Otros	73.501	106.743
	275.355	286.041
GASTOS DE ADMINISTRACIÓN		
Gastos por beneficios a empleados (Nota 13)	(345.927)	(282.886)
Gastos por honorarios, comisiones y capacitaciones	(27.622)	(75.552)
Gastos por depreciaciones (Nota 7)	(23.271)	(27.472)
Otros gastos (Nota 14)	(327.802)	(310.674)
	(724.622)	(696.584)
GASTOS DE VENTAS		
Gastos por beneficios a empleados (Nota 13)	(512.341)	(457.905)
Gastos por honorarios, comisiones y capacitaciones	(93.671)	(106.751)
Otros gastos (Nota 14)	(159.793)	(123.441)
	(765.805)	(688.097)
Ingresos financieros	3.906	-
Egresos financieros	(5.165)	(4.000)
	(1.259)	(4.000)
UTILIDAD ANTES DE 15% A TRABAJADORES E IMPUESTO A LA RENTA	303.419	256.140
Participación a trabajadores (Nota 9)	(45.513)	(38.421)
Impuesto a la renta corriente (Nota 11)	(64.332)	(56.293)
UTILIDAD INTEGRAL TOTAL DEL AÑO	193.574	161.426



Maria Elena Muñoz Vallejo
Gerente General


Rubén Cáceres
Contador General

GTC GALAPINC CÍA. LTDA.
ESTADOS DE CAMBIOS EN EL PATRIMONIO
AL 31 DE DICIEMBRE DE 2017
(Expresado en US Dólares)

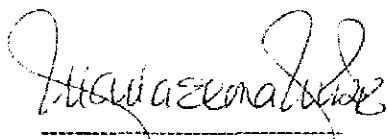
	Capital Social	Reserva Legal	Resultados acumulados			TOTAL PATRIMONIO
			Utilidades de ejercicios anteriores	Utilidad del ejercicio	Total Resultados acumulados	
Saldos reexpresados al 31 de diciembre de 2015	10,400	4,469	320,004	161,048	481,052	495,921
Cambios del año en el Patrimonio						
Transferencia a otras cuentas patrimoniales	-	-	161,048	(161,048)	-	-
Dividendos	-	-	(130,000)	-	(130,000)	(130,000)
Utilidad integral total del año	-	-	-	161,426	161,426	161,426
Saldos reexpresados al 31 de diciembre de 2016	10,400	4,469	351,052	161,426	512,478	527,347
Cambios del año en el Patrimonio						
Transferencia a otras cuentas patrimoniales	-	-	(43,574)	43,574	-	-
Dividendos	-	-	-	(205,000)	(205,000)	(205,000)
Otros cambios - ajuste años anteriores	-	-	(50)	-	(50)	(50)
Utilidad integral total del año	-	-	-	193,574	193,574	193,574
Saldos al 31 de diciembre de 2017	10,400	4,469	307,428	193,574	501,002	515,871



 María Elena Muñoz Vallejo
 Gerente General


 Rubén Cáceres
 Contador General

GTC GALAPINC CÍA. LTDA.
ESTADO DE FLUJOS DE EFECTIVO - MÉTODO DIRECTO
AL 31 DE DICIEMBRE DE 2017
(Expresado en US Dólares)


	<u>Saldo al</u> <u>31-Dic-17</u>	<u>Saldo al</u> <u>31-Dic-16</u>
<u>FLUJOS DE EFECTIVO PROCEDENTES DE ACTIVIDADES DE OPERACIÓN</u>		
Cobros procedentes de las ventas de bienes y prestación de servicios	4.281.592	3.976.160
Pagos a proveedores por el suministro de bienes y servicios	(3.144.201)	(2.886.978)
Pagos a y por cuenta de los empleados	(434.945)	(780.375)
Impuestos a las ganancias pagados	(63.542)	(58.905)
Otras (salidas) entradas de efectivo	275.355	101.537
	914.259	351.439
<u>FLUJOS DE EFECTIVO UTILIZADOS EN ACTIVIDADES DE INVERSIÓN</u>		
Compras de propiedades, planta y equipo (Nota 7)	-	(59.707)
	-	(59.707)
<u>FLUJOS DE EFECTIVO UTILIZADOS EN ACTIVIDADES DE FINANCIACIÓN</u>		
Pagos por préstamos	(13.243)	(12.582)
Dividendos pagados (Nota 12)	(205.000)	(130.000)
	(218.243)	(142.582)
Incremento (disminución) neto de efectivo	696.016	149.150
Efectos de la variación en la tasa de cambio en el efectivo	-	-
Efectivo al principio del año	405.936	256.786
EFFECTIVO AL FINAL DEL AÑO	1.101.952	405.936



 María Elena Muñoz Vallejo
 Gerente General


 Rubén Cáceres
 Contador General

GTC GALAPING CÍA. LTDA.
CONCILIACIONES ENTRE LA UTILIDAD Y LOS FLUJOS DE EFECTIVO
PROCEDENTES DE ACTIVIDADES DE OPERACIÓN
AL 31 DE DICIEMBRE DE 2017
(Expresado en US Dólares)

		Saldo al 31-Dic-17	Saldo al 31-Dic-16
UTILIDAD ANTES DE 15% A TRABAJADORES E IMPUESTO A LA RENTA		303.419	256.140
<u>AJUSTES POR PARTIDAS DISTINTAS AL EFECTIVO:</u>			
Ajustes por gasto de depreciación	(Nota 7)	23.271	27.472
Ajustes por gasto por impuesto a la renta	(Nota 11)	64.332	56.293
Ajustes por gasto por participación trabajadores	(Nota 9)	45.513	38.421
Otros ajustes por partidas distintas al efectivo		(50)	6.490
<u>CAMBIOS EN ACTIVOS Y PASIVOS:</u>			
(Incremento) disminución en cuentas por cobrar clientes		54.440	121.225
(Incremento) disminución en otras cuentas por cobrar		(134.955)	11.275
(Incremento) disminución en anticipos de proveedores		24.856	6.148
(Incremento) disminución en otros activos		(92.682)	(215.747)
Incremento (disminución) en cuentas por pagar comerciales		(18.136)	26.553
Incremento (disminución) en otras cuentas por pagar		7.918	-
Incremento (disminución) en beneficios empleados		(47.521)	(5.147)
Incremento (disminución) en anticipos de clientes		812.487	173.290
Incremento (disminución) en otros pasivos		(128.833)	(150.974)
FLUJOS DE EFECTIVO PROCEDENTES DE ACTIVIDADES DE OPERACIÓN		914.259	351.439


 María Elena Muñoz Valléjo
 Gerente General


 Rubén Cáceres
 Contador General

GTC GALAPINC CÍA. LTDA.
NOTAS A LOS ESTADOS FINANCIEROS
(Expresadas en U.S. Dólares)

NOTA 1 NATURALEZA Y OPERACIONES DE LA ENTIDAD

GTC GALAPINC CÍA. LTDA., en adelante "La Entidad", fue constituida en el Ecuador, bajo la forma legal de Compañía Limitada el 14 de diciembre de 2012; su RUC es 1792351812001 y se encuentra domiciliada en Quito, en Calle Mariscal Foch E6-12 y Reina Victoria.

El objetivo social de la Entidad es: Operación turística que se encarga de la planificación y organización de paquetes de servicios de viajes (tours) para su venta a través de agencias de viajes o por sus propios operadores turísticos. Estos viajes pueden incluir la totalidad o parte de los siguientes servicios; tickets, transporte, alojamiento, alimentación y visitas a lugares turísticos.

NOTA 2 BASES DE PRESENTACIÓN

Los siguientes principios han sido utilizados por la Entidad en la preparación de los Estados Financieros adjuntos:

Declaración de cumplimiento

Los Estados Financieros adjuntos han sido preparados íntegramente y sin reservas de acuerdo con los requerimientos de Normas Internacionales de Información Financiera para Pequeñas y Medianas Entidades - NIIF para las Pymes emitidas por el IASB y que se encuentran vigentes al 31 de diciembre de 2017.

Para efectos de registro y presentación de estados financieros utilizando NIIF para las Pymes, la Superintendencia de Compañías, Valores y Seguros del Ecuador califica como PYMES a las personas jurídicas que cumplan las siguientes condiciones:

- Activos totales inferiores a US\$4,000,000 (cuatro millones de dólares),
- Ventas brutas anuales inferiores a US\$5,000,000 (cinco millones de dólares) y
- Personal ocupado inferior a 200 trabajadores (promedio anual ponderado).

Presentación razonable

La Entidad ha considerado la importancia relativa en el registro contable de los efectos de todas las transacciones de activos, pasivos, ingresos y gastos de acuerdo con sus criterios de reconocimiento, con el fin de asegurar que los Estados Financieros adjuntos reflejen la presentación y revelación de todos los hechos y circunstancias relevantes.

Moneda funcional y de presentación

Las cifras incluidas en estos Estados Financieros adjuntos y en sus Notas Explicativas se presentan en la moneda del entorno económico principal en que la Entidad opera. La moneda funcional y de presentación de la Entidad es el Dólar de los Estados Unidos de América.

GTC GALAPINC CÍA. LTDA.
NOTAS A LOS ESTADOS FINANCIEROS
(Expresadas en U.S. Dólares)

Clasificación de saldos

En el Estado de Situación Financiera adjunto, los saldos contables se presentan clasificados en base a su vencimiento; como corrientes cuando su vencimiento es igual o inferior a 12 meses contados desde la fecha de cierre de los Estados Financieros y como no corrientes cuando su vencimiento es mayor a 12 meses.

Pronunciamientos contables nuevos

El IASB no ha emitido pronunciamientos contables nuevos a aplicarse en períodos posteriores al 31 de diciembre de 2017, el último pronunciamiento emitido fue en mayo de 2015 y se encuentra en vigencia desde el 1 de enero de 2017.

Ajustes y reclasificaciones

Ciertas cifras incluidos en los Estados Financieros al 31 de diciembre de 2016 fueron reclasificados para que sean comparativos con los Estados Financieros al 31 de diciembre de 2017. El efecto de estas reclasificaciones carece de importancia relativa.

Instrumentos financieros

Los instrumentos financieros surgen de contratos que dan lugar a un activo financiero (derecho a recibir efectivo o equivalente de efectivo de la contraparte) en una empresa y, simultáneamente, a un pasivo financiero (obligación a pagar efectivo o equivalente de efectivo a la contraparte) o a un instrumento de patrimonio (participación en los activos netos de una entidad) en otra empresa. La clasificación de activos y pasivos financieros depende del propósito para el cual se adquirieron los activos o contrataron los pasivos.

La siguiente información permite a los usuarios de los Estados Financieros conocer la gestión de riesgos de instrumentos financieros y evaluar la significatividad de los instrumentos financieros en la situación financiera y en el rendimiento:

Riesgos de instrumentos financieros: La Administración de la Entidad establece, desarrolla y gestiona políticas de riesgo con el objetivo de identificar, analizar, controlar y monitorear los riesgos enfrentados; que son:

- **Riesgo de crédito:** Surge cuando un instrumento financiero cause una pérdida por incumplir una obligación; los importes en libros de los activos financieros es la mejor forma de representar la máxima exposición al riesgo; la concentración del riesgo depende de la calidad crediticia, composición, independencia y calificaciones de riesgo de la base de clientes. La política de la Entidad para mitigar este riesgo es realizar su actividad comercial con partes solventes o que cuenten con los colaterales suficientes para mitigar este riesgo. No han existido cambios significativos en este riesgo como en su administración desde el año pasado.

GTC GALAPINC CÍA. LTDA.
NOTAS A LOS ESTADOS FINANCIEROS
(Expresadas en U.S. Dólares)

- Riesgo de liquidez: Surge cuando una entidad tiene dificultad para cumplir una obligación; los importes en libros de los pasivos financieros menos el efectivo disponible es la mejor forma de representar la máxima exposición al riesgo; se utilizan los vencimientos contractuales como bandas de tiempo más apropiadas, clasificadas en corriente (entre 1 y 12 meses) y no corriente (superior a 12 meses). La política de la Entidad para mitigar este riesgo es contar con recursos para cumplir sus obligaciones a medida que se vayan convirtiendo en corrientes.

Los índices de liquidez al 31 de diciembre de 2017 y 2016 fueron de 1.32 y 1.55 respectivamente. Los índices de endeudamiento respecto del patrimonio al 31 de diciembre de 2017 y 2016 fueron de 1.28 y 1.03 respectivamente.

- Riesgo de mercado: Surge cuando el valor razonable o flujos de efectivo futuros de un instrumento financiero puedan fluctuar a consecuencia de variaciones en los precios de mercado. El riesgo de mercado comprende tres subtipos de riesgo, que son:

Riesgo de tasa de interés: Surge de variaciones en tasas de interés de mercado; en caso de existir este tipo de transacciones, la entidad considera variaciones razonablemente posibles en un rango de + - 1%, que no tiene efectos significativos, por lo tanto, realizar un análisis de sensibilidad carece de representatividad.

Riesgo de tasa de cambio: Surge de variaciones en tasas de cambio de una moneda extranjera; en caso de existir este tipo de transacciones, la entidad considera variaciones razonablemente posibles en un rango de + - 1%, que no tiene efectos significativos, por lo tanto, realizar un análisis de sensibilidad carece de representatividad.

Otros riesgos de precio: Surgen de variaciones en precios de materias primas cotizadas o precios de instrumentos de patrimonio; en caso de existir este tipo de transacciones, la entidad considera variaciones razonablemente posibles en un rango de + - 1%, que no tiene efectos significativos, por lo tanto, realizar un análisis de sensibilidad carece de representatividad.

Categorías de instrumentos financieros: Los activos y pasivos financieros son clasificados a la fecha de su reconocimiento inicial; un detalle de los saldos en libros de cada categoría de instrumentos financieros fue el siguiente:

GTC GALAPINC CÍA. LTDA.
NOTAS A LOS ESTADOS FINANCIEROS
(Expresadas en U.S. Dólares)

Detalle	Tipo de medición	Saldo al 31-Dic-17	Saldo al 31-Dic-16
Efectivo y equivalentes al efectivo	Costo	1.101.952	405.936
Inversiones temporales	Costo	30.007	26.242
Cuentas por cobrar comerciales y otras por cobrar	Costo amortizado	147.734	67.219
Total activos financieros		1.279.693	499.397
Cuentas por pagar comerciales y otras por pagar	Costo amortizado	(19.660)	(29.878)
Obligaciones con instituciones financieras	Costo amortizado	(15.917)	(29.160)
Total pasivos financieros		(35.577)	(59.038)
Total instrumentos financieros		1.244.116	440.359

Aspectos significativos de valoración y estimación

Los Estados Financieros adjuntos se han preparado bajo el criterio del costo histórico, excepto por ciertos activos e instrumentos financieros que son medidos a sus valores razonables.

Valor razonable: Se evalúa el monto por el cual un activo puede ser comprado o vendido, o un pasivo puede ser incurrido o pagado entre partes debidamente informadas, en condiciones de independencia mutua; los valores razonables se clasifican en niveles distintos dentro de una jerarquía que se basa en variables usadas en las siguientes técnicas de valorización para activos y pasivos:

Nivel 1 Precios cotizados en mercados activos (activos o pasivos idénticos).

Nivel 2 Datos observables directamente (precios) o indirectamente (derivados de precios).

Nivel 3 Datos que no se basan en datos de mercado observables.

Adicionalmente, la preparación de los Estados Financieros conforme a NIIF / NIIF para las Pymes requiere el uso de valoraciones y estimaciones contables y exige a la Administración de la Entidad que ejerza su juicio en el proceso de aplicación de las políticas contables; por lo cual, al final de cada período sobre el que se informa, la Administración realiza estimaciones basadas en la experiencia histórica y expectativa de eventos futuros que se consideran razonables a las circunstancias y constituyen la base para determinar el valor de activos y pasivos cuyo valor no es fácilmente medible mediante otras fuentes.

Las áreas que implican un mayor grado de juicio o complejidad o las áreas donde los supuestos y estimaciones son significativos para la elaboración de los Estados Financieros son las siguientes:

GTC GALAPINC CÍA. LTDA.
NOTAS A LOS ESTADOS FINANCIEROS
(Expresadas en U.S. Dólares)

Vida útil y valor residual: Se evalúa las vidas útiles y valores residuales de sus activos depreciables o amortizables, comparando las vidas útiles y valores residuales establecidos con las vidas útiles y valores residuales en condiciones actuales; si las vidas útiles o valores residuales son diferentes, se actualizan y los ajustes contables se los realiza de manera prospectiva. El valor residual se establece considerando que los activos se mantienen hasta el fin de su vida útil.

Impuestos diferidos: Se evalúa el valor a reconocer como activos por impuestos diferidos, comparando el valor a cobrar diferido calculado con el valor del beneficio fiscal que se puede compensar con el pago de impuestos fiscales futuros; cuando el valor del cálculo es mayor, se considera un beneficio fiscal solo en la parte que se pueda compensar con el pago de impuestos futuros.

Deterioro de activos: Se evalúa la existencia de indicadores internos o externos de que alguno de sus activos significativos pudiese estar deteriorado, comparando el saldo en libros actual con el valor de realización futura del activo; cuando el valor en libros es mayor, se considera deterioro. El valor del deterioro se reconoce en una cuenta correctora del activo y en los resultados del período en que se determina.

Estructura de las Notas a los Estados Financieros

Las notas se encuentran presentadas de manera sistemática; cada partida significativa de los Estados Financieros se encuentra referenciada a su nota aclaratoria. Cuando sea necesario una comprensión adicional, se podrán presentar partidas adicionales, encabezados y subtotales en los Estados Financieros.

NOTA 3 POLÍTICAS CONTABLES SIGNIFICATIVAS

Las siguientes políticas contables incluyen los criterios más significativos de registro y valoración utilizados por la Entidad para la preparación de los Estados Financieros:

Efectivo

En este grupo contable se contabilizan tanto el efectivo como los depósitos bancarios a la vista. Se miden inicialmente y posteriormente a valor razonable (precio de la transacción).

Cuentas por cobrar comerciales y otras cuentas por cobrar

En este grupo contable se contabilizan los derechos exigibles de cobro a clientes que provienen de ventas de bienes, servicios prestados, otorgamiento de préstamos o cualquier otro concepto originado en ingresos de actividades ordinarias.

GTC GALAPINC CÍA. LTDA.
NOTAS A LOS ESTADOS FINANCIEROS
(Expresadas en U.S. Dólares)

Adicionalmente en este grupo contable se contabilizan los derechos exigibles de cobro a otros deudores (accionistas, socios, partícipes, beneficiarios u otros derechos representativos de capital, dividendos por cobrar, otras) que provienen de transacciones distintas a las de ingresos de actividades ordinarias.

Se miden inicialmente y posteriormente a costo amortizado (precio de la transacción menos cobros, menos amortización acumulada utilizando el método de interés efectivo [en interés implícito se utiliza una tasa de interés de un activo financiero similar] menos deterioro).

Gastos pagados por anticipado

En este grupo contable se contabilizan los anticipos entregados a terceros o pagos anticipados para la compra de bienes y servicios que no hayan sido recibidos y/l devengados al cierre del ejercicio económico. Se amortizan conforme la recepción de los bienes o el servicio. Se miden inicialmente y posteriormente a valor razonable con cambios en resultados (precio de la transacción menos cobros / amortización y menos deterioro).

Propiedades, planta y equipo

En este grupo contable se contabilizan los bienes tangibles para la producción o suministro de bienes y servicios, para arrendarlos a terceros o para propósitos administrativos; sólo si su vida útil es superior a un año, es probable que la entidad obtenga beneficios económicos futuros y el costo puede medirse con fiabilidad.

Se miden inicialmente a costo de adquisición y posteriormente, en partidas no revaluadas, a costo de adquisición menos depreciación y menos deterioro y en partidas revaluadas, a valor revaluado (revaluación realizada cada 3 a 5 años).

Se deprecian de forma lineal a lo largo de la vida útil estimada, de acuerdo a los siguientes porcentajes:

Grupo de Activos	% de Depreciación
Muebles y enseres	10%
Equipo de computación	33%
Vehículos	20%

Cuentas por pagar comerciales y otras cuentas por pagar

En este grupo contable se contabilizan las obligaciones de pago a proveedores que provienen de compras, servicios contratados, préstamos recibidos o cualquier otro concepto originado en inversiones y gastos del curso normal del negocio.

GTC GALAPINC CÍA. LTDA.
NOTAS A LOS ESTADOS FINANCIEROS
(Expresadas en U.S. Dólares)

Adicionalmente, en este grupo contable se contabilizan las obligaciones de pago a otros acreedores (accionistas, socios, partícipes, beneficiarios u otros derechos representativos de capital, dividendos por pagar, otros) que provienen de transacciones distintas a las de inversiones y gastos del curso normal del negocio.

Se miden inicialmente y posteriormente a costo amortizado (precio de la transacción menos pagos, menos amortización acumulada utilizando el método de interés efectivo [en interés implícito se utiliza una tasa de interés de un pasivo financiero similar]).

Obligaciones con instituciones financieras

En este grupo contable se contabilizan las obligaciones de pago a bancos e instituciones financieras originadas por sobregiros y préstamos. Se miden inicialmente y posteriormente a costo amortizado (precio de la transacción menos pagos, menos amortización acumulada utilizando el método de interés efectivo [en interés implícito se utiliza una tasa de interés de un pasivo financiero similar]).

Pasivos por beneficios a los empleados

Beneficios corrientes: en este grupo contable se contabilizan las obligaciones de pago a empleados (participación trabajadores, obligaciones con el IESS y otros pasivos por beneficios a empleados) por los servicios prestados. Se miden mensualmente en base a las normativas laborales y tributarias vigentes con cambios en resultados.

Beneficios no corrientes: en este grupo contable se contabilizan las obligaciones de pago a empleados (jubilación patronal, desahucio y otros pasivos por beneficios a empleados) por indemnizaciones. Se miden al final de cada período que se informa en base en base a cálculos actuariales realizados por un perito independiente y calificado por el ente de control correspondiente, que utiliza el método de la unidad de crédito proyectada para determinar el valor presente de la obligación futura. La tasa de descuento corresponde a la tasa de rendimientos del mercado correspondientes a las emisiones de bonos u obligaciones empresariales de alta calidad del país de origen de la moneda funcional (en este caso se utilizó como país de origen Ecuador) con cambios en resultados, excepto para las pérdidas y ganancias actuariales cuyos cambios se realizan en otros resultados integrales.

Pasivos por ingresos diferidos

En este grupo contable se contabilizan obligaciones de pago cuando el cobro por los bienes o servicios se ha realizado antes de que se ceda el derecho de acceso a esos bienes o se presten esos servicios. También se contabilizan las ayudas gubernamentales en forma de transferencias de recursos a cambio del cumplimiento pasado o futuro de ciertas condiciones relacionadas con las actividades de operación de la entidad. Se amortizan conforme la entrega de los bienes o el servicio. Se miden inicialmente y posteriormente a valor razonable con cambios en resultados (precio de la transacción menos pagos / amortización).

GTC GALAPINC CÍA. LTDA.
NOTAS A LOS ESTADOS FINANCIEROS
(Expresadas en U.S. Dólares)

Impuestos

Activos por impuestos corrientes: En este grupo contable se contabilizan los derechos exigibles de compensación o recupero de todos los tipos de créditos tributarios y anticipos de impuestos contemplados en la normativa tributaria vigente. Se miden mensualmente en base a las normativas tributarias vigentes menos cualquier deterioro al final de cada período que se informa.

Activos por impuesto a la renta diferido: En este grupo contable se contabilizan los impuestos sobre las ganancias (utilizando tasas impositivas y regulaciones fiscales vigentes) a recuperar en periodos futuros, relacionadas con: las diferencias temporarias deducibles y pérdidas tributarias de periodos anteriores cuya compensación todavía sea posible. Se miden al final de cada período que se informa en base al cálculo realizado conforme la normativa tributaria y la técnica contable vigentes y se actualizan cada año conforme el cálculo actualizado con cambios en resultados.

Pasivos por impuestos corrientes: En este grupo contable se registran las obligaciones de pago a la Administración Tributaria por impuesto al valor agregado, retenciones en la fuente de impuesto al valor agregado e impuesto a la renta y cualquier otra obligación que no ha podido ser clasificada en otro grupo de pasivos de los antes descritos. Los pasivos por impuestos corrientes se miden mensualmente en base a las normativas tributarias vigentes; los otros pasivos se miden inicialmente y posteriormente a valor razonable con cambios en resultados (precio de la transacción menos bajas y menos deterioro).

Impuesto a la renta por pagar del ejercicio: En este grupo contable se contabilizan las obligaciones de pago al SRI por impuesto a las ganancias determinado sobre las disposiciones legales y tributarias vigentes al cierre del ejercicio contable. Se miden al final de cada período que se informa en base a la conciliación tributaria realizada conforme la normativa tributaria vigente con cambios en resultados.

Patrimonio

Se miden inicial y posteriormente a valor razonable (valor de transacción); se clasifican en:

Capital social: en este grupo contable se contabiliza el capital suscrito y/o asignado de la entidad y el capital suscrito no pagado y las acciones en tesorería. Las acciones en tesorería son acciones emitidas por la propia entidad y readquiridas mediante compra o donación.

Reservas: en este grupo contable se contabilizan las apropiaciones de utilidades o constituciones realizadas ya sea por requerimientos de ley, estatutos, acuerdos o para propósitos específicos.

GTC GALAPINC CÍA. LTDA.
NOTAS A LOS ESTADOS FINANCIEROS
(Expresadas en U.S. Dólares)

Resultados acumulados: en este grupo contable se contabilizan las reservas (de capital, por donaciones, de valuación (procedente de la aplicación de las NEC), por revaluación de inversiones (procedentes de la aplicación de las NEC); los resultados acumulados por adopción por primera vez de las NIIF para las Pymes y los resultados, no distribuidos, sobre las cuales no se ha determinado un destino específico.

Ingresos

Los ingresos se reconocen cuando se realizan y se clasifican en:

Ingresos por prestaciones de servicios: En este grupo contable se contabilizan las ventas locales o exportaciones a lo largo de los periodos contables en los que se lleve a cabo la ejecución del servicio considerando el grado de realización del servicio al final del periodo sobre el que se informa; siempre que el importe de los ingresos, costos incurridos o por incurrir, el grado de realización de la transacción al final del periodo sobre el que se informa pueden medirse con fiabilidad y sea probable que la entidad reciba los beneficios económicos asociados con la transacción.

El grado de realización de una transacción puede determinarse mediante: la inspección de los trabajos ejecutados; la proporción que los servicios ejecutados hasta la fecha como porcentaje del total de servicios a prestar; o la proporción que los costos incurridos hasta la fecha suponen sobre el costo total estimado de la operación, calculada de manera que sólo los costos que reflejen servicios ya ejecutados se incluyan entre los costos incurridos hasta la fecha, y sólo los costos que reflejan servicios ejecutados o por ejecutar se incluyan en la estimación de los costos totales de la operación.

Cuando el resultado de una prestación de servicios no pueda ser estimado de forma fiable, los ingresos deben ser reconocidos sólo en la cuantía de los gastos reconocidos que se consideren recuperables.

Otros ingresos: En este grupo contable se contabilizan los ingresos diferentes a los de actividades ordinarias por regalías, dividendos, mediciones a valor razonable, ventas de activos, reversiones de deterioro en el valor, reversiones de provisiones, reversiones de pasivos por beneficios a los empleados, reembolsos de compañías aseguradoras, etc.

Costos y gastos

Los costos y gastos se reconocen cuando se conocen y se clasifican en:

Costo de ventas: en este grupo contable se contabiliza el valor correspondiente a los inventarios vendidos o consumidos realizados para generar ingresos de actividades ordinarias por venta de bienes o los costos incurridos para generar ingresos de actividades ordinarias por servicios durante el ejercicio fiscal declarado.

GTC GALAPINC CÍA. LTDA.
NOTAS A LOS ESTADOS FINANCIEROS
(Expresadas en U.S. Dólares)

Gastos de administración y ventas: en este grupo contable se contabilizan los decrementos en los beneficios económicos, producidos a lo largo del periodo contable que surgen en las actividades ordinarias de la entidad, en forma de salidas o disminuciones del valor de los activos, o bien por la generación o aumento de los pasivos que dan como resultado decrementos en el patrimonio, y no están relacionados con las distribuciones realizadas a los propietarios de este patrimonio.

NOTA 4 **EFFECTIVO**

La composición de este grupo contable fue la siguiente:

Detalle	Saldo al 31-Dic-17	Saldo al 31-Dic-16
Caja chica	2.500	2.500
Caja general	12.944	34.991
Bancos locales	148.652	124.512
Bancos exterior	937.856	243.933
Total	1.101.952	405.936

NOTA 5 **CUENTAS POR COBRAR COMERCIALES Y OTRAS CUENTAS POR COBRAR**

La composición de este grupo contable fue la siguiente:

Detalle	Saldo al 31-Dic-17	Saldo al 31-Dic-16
Clientes	8.389	62.838
Por ingresos tours futuros	110.264	-
Otras cuentas por cobrar no relacionadas	23.928	32.311
Otras cuentas por cobrar relacionadas (Nota 15)	5.153	-
(-) Deterioro acumulado (1)	-	(27.930)
Total	147.734	67.219

(1) Al 31 de diciembre de 2017 el deterioro acumulado fue ajustado con la cuenta de costo.

GTC GALAPINC CÍA. LTDA.
NOTAS A LOS ESTADOS FINANCIEROS
(Expresadas en U.S. Dólares)

NOTA 6 GASTOS PAGADOS POR ANTICIPADO

Al 31 de diciembre de 2017 y 2016 corresponde principalmente a anticipos entregados a proveedores por US\$87.602 y US\$112.458 respectivamente.

NOTA 7 PROPIEDADES, PLANTA Y EQUIPOS

Los movimientos de este grupo contable fueron los siguientes:

Detalle	Saldo al 31-Dic-16	Adiciones	Bajas	Traspasos	Saldo al 31-Dic-17
Costo					
Muebles y enseres	4.551	-	-	-	4.551
Equipos de computación	48.556	-	-	-	48.556
Vehículos, equipo de transporte y car	104.337	-	-	-	104.337
Subtotal	157.444	-	-	-	157.444
Depreciación					
Muebles y enseres	(1.749)	(471)	-	-	(2.220)
Equipos de computación	(38.891)	(5.983)	-	-	(44.874)
Vehículos, equipo de transporte y car	(53.735)	(16.817)	-	-	(70.552)
Subtotal	(94.375)	(23.271)	-	-	(117.646)
Total	63.069	(23.271)	-	-	39.798
Detalle	Saldo al 31-Dic-15	Adiciones	Bajas	Traspasos	Saldo al 31-Dic-16
Costo					
Muebles y enseres	4.551	-	-	-	4.551
Equipos de computación	42.412	6.144	-	-	48.556
Vehículos, equipo de transporte y car	50.775	53.562	-	-	104.337
Subtotal	97.738	59.706	-	-	157.444
Depreciación					
Muebles y enseres	(1.339)	(410)	-	-	(1.749)
Equipos de computación	(30.911)	(7.980)	-	-	(38.891)
Vehículos, equipo de transporte y car	(34.654)	(19.081)	-	-	(53.735)
Subtotal	(66.904)	(27.471)	-	-	(94.375)
Total	30.834	32.235	-	-	63.069

GTC GALAPINC CÍA. LTDA.
NOTAS A LOS ESTADOS FINANCIEROS
(Expresadas en U.S. Dólares)

NOTA 8 OBLIGACIONES CON INSTITUCIONES FINANCIERAS

Al 31 de diciembre de 2017 y 2016 incluye principalmente deudas con tarjetas de crédito (Diners Club del Ecuador / Visa Corporate) por US\$15.917 y US\$29.160 respectivamente.

NOTA 9 PASIVOS POR BENEFICIOS A EMPLEADOS

Beneficios a empleados de corto plazo

Los movimientos de este grupo contable fueron los siguientes:

Detalle	Saldo al		Pagos	Saldo al
	31-Dic-16	Adiciones		31-Dic-17
Participación a trabajadores	38.421	45.513	(38.421)	45.513
Obligaciones con el IESS	14.405	110.774	(111.474)	13.705
Beneficios a empleados	45.432	163.197	(138.620)	70.009
Total	98.258	319.484	(288.515)	129.227

Detalle	Saldo al		Pagos	Saldo al
	31-Dic-15	Adiciones		31-Dic-16
Participación a trabajadores	37.997	38.421	(37.997)	38.421
Obligaciones con el IESS	15.462	97.503	(98.560)	14.405
Beneficios a empleados	49.946	129.432	(133.946)	45.432
Total	103.405	265.356	(270.503)	98.258

Beneficios a empleados de largo plazo

Los movimientos de este grupo contable fueron los siguientes:

Movimiento	Jubilación patronal		Desahucio	
	Saldo al 31-Dic-17	Saldo al 31-Dic-16	Saldo al 31-Dic-17	Saldo al 31-Dic-16
Saldo inicial	29.148	24.125	12.232	10.944
Costo por servicios corrientes	4.992	9.507	6.500	2.595
Costo por intereses	-	1.522	-	680
Ganancias (pérdidas) actuariales	2.174	(3.479)	(1.130)	(1.987)
Reducciones anticipadas	-	(2.527)	-	-
Saldo final	36.314	29.148	17.602	12.232

GTC GALAPINC CÍA. LTDA.
NOTAS A LOS ESTADOS FINANCIEROS
(Expresadas en U.S. Dólares)

Las hipótesis actuariales y el análisis de sensibilidad para beneficios a empleados de largo plazo fueron los siguientes:

Jubilación patronal	Hipótesis actuariales al 31-Dic-17	Análisis de sensibilidad			
		Variación OBD (-0.5%)	Impacto % en el OBD	Variación OBD (+0.5%)	Impacto % en el OBD
Tasa de descuento	7,46%	(3.609)	-12,00%	4.176	14,00%
Tasa esperada de incremento salarial	3,00%	(3.771)	-13,00%	4.348	15,00%
Tabla de mortalidad	TMI ESS 2002	(844)	-3,00%	836	3,00%

Desahucio	Hipótesis actuariales al 31-Dic-17	Análisis de sensibilidad			
		Variación OBD (-0.5%)	Impacto % en el OBD	Variación OBD (+0.5%)	Impacto % en el OBD
Tasa de descuento	7,46%	(1.525)	-12,00%	1.776	14,00%
Tasa esperada de incremento salarial	3,00%	(1.593)	-13,00%	1.839	15,00%
Tabla de mortalidad	TMI ESS 2002	(334)	-3,00%	351	3,00%

NOTA 10 PASIVOS POR INGRESOS DIFERIDOS

Al 31 de diciembre de 2017 y 2016 incluye principalmente anticipos recibidos de clientes por US\$1.491.994 y US\$679.507 respectivamente.

NOTA 11 IMPUESTOS

Impuestos corrientes

La composición de este grupo contable fue la siguiente:

Detalle	Saldo al 31-Dic-17	Saldo al 31-Dic-16
<u>Activos por impuestos corrientes</u>		
Crédito tributario a favor del contribuyente (IVA)	872.531	739.230
<u>Pasivos por impuestos corrientes</u>		
Retenciones de impuesto al valor agregado a pagar	82	19
Retenciones de impuesto a la renta a pagar	391	6
SRI por pagar	22.762	35.791
Total	23.235	35.816
Impuesto a la renta a pagar	(1)	33.136

GTC GALAPINC CÍA. LTDA.
NOTAS A LOS ESTADOS FINANCIEROS
(Expresadas en U.S. Dólares)

Impuesto a la renta corriente

(1) Los movimientos del impuesto a la renta fueron los siguientes:

Detalle	Saldo al 31-Dic-16	Adiciones	Pagos	Cruce de cuentas	Saldo al 31-Dic-17
Crédito tributario a favor	-	30.406	-	(30.406)	-
Impuesto a la renta por pagar (2)	(33.136)	(64.332)	33.136	30.406	(33.926)
Total por cobrar (pagar)	(33.136) -	33.926	33.136	-	(33.926)

Detalle	Saldo al 31-Dic-15	Adiciones	Pagos	Cruce de cuentas	Saldo al 31-Dic-16
Crédito tributario a favor	-	23.157	-	(23.157)	-
Impuesto a la renta por pagar (2)	(35.748)	(56.293)	35.748	23.157	(33.136)
Total por cobrar (pagar)	(35.748)	(33.136)	35.748	-	(33.136)

(2) Las conciliaciones tributarias que determinaron el impuesto a la renta fueron las siguientes:

Detalle	Saldo al 31-Dic-17	Saldo al 31-Dic-16
Ganancia antes de impuesto a la renta	257.906	217.719
(+) Gastos no deducibles	34.513	38.161
Ganancia gravable	292.419	255.880
Impuesto a la renta causado	64.332	56.293
Tasa de impuesto a la renta - ganancia del período	22,00%	22,00%
Tasa de impuesto a la renta - gastos no deducibles	2,94%	3,86%
Tasa efectiva de impuesto a la renta	24,94%	25,86%

Tarifa del impuesto a la renta: La tasa en el Ecuador es del 22%, sin embargo, será del 25% para las entidades que tengan una participación accionaria mayor al 50% de personas domiciliadas en paraísos fiscales o regímenes de menor imposición; si es igual o menor al 50% aplicará la porción que corresponda; las entidades que incumplan el deber de informar la participación de sus socios o accionistas aplicarán el 25%. La tasa aplicada se puede reducir en 10% si las utilidades son reinvertidas por el contribuyente.

GTC GALAPINC CÍA. LTDA.
NOTAS A LOS ESTADOS FINANCIEROS
(Expresadas en U.S. Dólares)

Anticipo de impuesto a la renta: Se exige el pago de un anticipo mínimo de Impuesto a la renta, calculado en función de las cifras reportadas el año anterior sobre el 0.2% del patrimonio, 0.2% de los costos y gastos deducibles, 0.4% de los ingresos gravables y 0.4% de los activos. Cuando el Impuesto a la renta causado sea menor que el monto del anticipo mínimo, este último se convertirá en impuesto a la renta definitivo.

Impuesto a la renta diferido

Al 31 de diciembre de 2017 y 2016 los activos por impuestos diferidos no tuvieron movimiento.

Las diferencias entre bases financieras y fiscales que originaron los impuestos diferidos fueron las siguientes:

Detalle	Base financiera	Base fiscal	Diferencia permanente	Diferencia temporaria
<u>Activos por impuestos diferidos</u>				
Activos intangibles - Saldo al 31-Dic-17	(27.930)	-	-	(27.930)
Beneficios a empleados - Saldo al 31-Dic-17	(41.380)	(29.166)	-	(12.214)
Total	(69.310)	(29.166)	-	(40.144)
<u>Activos por impuestos diferidos</u>				
Activos financieros - Saldo al 31-Dic-16	(27.930)	-	-	(27.930)
Beneficios a empleados - Saldo al 31-Dic-16	(35.069)	(22.855)	-	(12.214)
Total	(62.999)	(22.855)	-	(40.144)

Reconocimientos permitidos: Para efectos tributarios y en estricta aplicación de la técnica contable, se permite impuestos diferidos, únicamente en los siguientes casos y condiciones:

Deterioro producto del ajuste para alcanzar el valor neto de realización del inventario; pérdidas en contratos de construcción por la probabilidad de que los costos excedan los ingresos; depreciación por desmantelamiento y únicamente en los casos en que exista la obligación contractual para hacerlo; deterioro de propiedades, planta y equipo que sean utilizados en el proceso productivo; provisiones diferentes a las de cuentas incobrables, desmantelamiento, desahucio y pensiones jubilares patronales; ganancias o pérdidas de la medición de activos no corrientes mantenidos para la venta; ingresos y costos de reconocimiento y medición de activos biológicos, medidos con cambios en resultados, durante su período de transformación biológica; pérdidas declaradas luego de la conciliación tributaria de ejercicios anteriores y créditos tributarios no utilizados, generados en períodos anteriores.

GTC GALAPINC CÍA. LTDA.
NOTAS A LOS ESTADOS FINANCIEROS
(Expresadas en U.S. Dólares)

NOTA 12 PATRIMONIO

Capital

Al 31 de diciembre de 2017 y 2016 está dividido en 10.400 acciones ordinarias con un valor nominal US\$1 dólar cada una, las cuales otorgan un voto por acción y derecho a los dividendos.

La composición de este grupo contable fue la siguiente:

Detalle	Nacionalidad	%	Saldo al	Saldo al
			31-Dic-17	31-Dic-16
James Alexander Wilson	Inglaterra	59,00%	6.136	9.360
Cameron James Wilson Herdoiza	Ecuador	15,50%	1.612	-
Oliver Lucas Wilson Herdoiza	Ecuador	15,50%	1.612	-
María Elena Muñoz Vallejo	Ecuador	10,00%	1.040	1.040
Total		100,00%	10.400	10.400

Reserva legal

De acuerdo con la Ley de Compañías del Ecuador, la reserva legal debe constituirse por el 5% hasta que alcance por lo menos el 20% del capital social para compañías de responsabilidad limitada o por el 10% hasta que alcance por lo menos el 50% del capital social y compañías anónimas respectivamente.

Al 31 de diciembre de 2017 y 2016 no se ha realizado la apropiación del 5% del resultado del período. Los saldos acumulados representan el 43% sobre el capital social.

Resultados acumulados

La composición de este grupo contable fue el siguiente:

Utilidades de ejercicios anteriores: Al 31 de diciembre de 2017 y 2016 el saldo de este grupo contable corresponde a las utilidades acumuladas que están a disposición de los accionistas y puede ser utilizado para la distribución de dividendos u otros.

Al 31 de diciembre de 2017, mediante Acta de Junta General de Accionistas de fecha 20 de marzo de 2017 se decidió distribuir las utilidades correspondientes al año 2016 y a períodos anteriores por 205.000.

GTC GALAPINC CÍA. LTDA.
NOTAS A LOS ESTADOS FINANCIEROS
(Expresadas en U.S. Dólares)

NOTA 13 GASTOS POR BENEFICIOS A EMPLEADOS

La composición de este grupo contable fue la siguiente:

Detalle	Gastos de Venta	Gastos de Admin.	Saldo al 31-Dic-17	Gastos de Venta	Gastos de Admin.	Saldo al 31-Dic-16
Sueldos, salarios y demás remuneraciones	341.522	220.027	561.549	314.599	180.395	494.994
Aportes a la seguridad social	68.656	42.118	110.774	60.645	36.858	97.503
Beneficios sociales e indemnización	102.163	61.034	163.197	82.661	46.771	129.432
Planes de beneficio a empleados	-	22.748	22.748	-	18.862	18.862
Total	512.341	345.927	858.268	457.905	282.886	740.791

NOTA 14 OTROS GASTOS

La composición de este grupo contable fue la siguiente:

Detalle	Gastos de Venta	Gastos de Admin.	Saldo al 31-Dic-17	Gastos de Venta	Gastos de Admin.	Saldo al 31-Dic-16
Comisiones	67.063	-	67.063	53.151	-	53.151
Promoción, publicidad y desarrollo	48.684	8.399	57.083	30.539	34.511	65.050
Gastos de gestión	31.014	59.511	90.525	17.445	54.893	72.338
Gastos de viaje	13.032	-	13.032	22.306	-	22.306
Mantenimiento y reparaciones	-	35.929	35.929	-	35.400	35.400
Arrendamiento operativo	-	50.289	50.289	-	54.571	54.571
Transporte	-	13.125	13.125	-	19.664	19.664
Servicios básicos	-	74.158	74.158	-	71.098	71.098
Impuestos y contribuciones	-	66.551	66.551	-	16.165	16.165
Otros gastos	-	19.840	19.840	-	24.372	24.372
Total	159.793	327.802	487.595	123.441	310.674	434.115

NOTA 15 TRANSACCIONES CON PARTES RELACIONADAS

Saldos significativos con partes relacionadas

La composición de este grupo contable fue la siguiente:

Otras cuentas por cobrar y otras cuentas por pagar

Al 31 de diciembre de 2017 corresponde a cuenta por cobrar de US\$5.153 (Nota 5) y

GTC GALAPINC CÍA. LTDA.
NOTAS A LOS ESTADOS FINANCIEROS
(Expresadas en U.S. Dólares)

cuenta por pagar de US\$12.068 a Galápagos Direct Corp.

Transacciones con partes relacionadas

Las principales transacciones, fueron las siguientes:

Prestación de servicios

Al 31 de diciembre de 2017 y 2016 los ingresos incluyen ventas a Galápagos Direct Corp.

Precios de Transferencia: La norma tributaria vigente en el Ecuador dispone que para las operaciones (activos, pasivos, ingresos y egresos) realizadas con partes relacionadas se utilice el principio de plena competencia. El SRI exige que en la declaración de Impuesto a la Renta anual se declaren estas operaciones y que hasta el mes de junio del 2018 conforme el noveno dígito del RUC se remita un informe de precios de transferencia o un anexo de operaciones con partes relacionadas cuando estas transacciones en el mismo período fiscal superen los US\$15 millones y US\$3 millones respectivamente. Están exentos de la referida normativa los contribuyentes con un impuesto causado superior al 3% de los ingresos gravados y que no tengan transacciones con paraísos fiscales o exploten recursos naturales.

NOTA 16 CONTRATOS

Un detalle de los principales contratos que mantiene la entidad fue el siguiente:

Contrato de promoción y venta de paquetes turísticos:

Con:	Galápagos Direct Corp.
Desde:	01-Jul-12
Hasta:	01-Jul-17
Monto:	Indeterminado
Objeto:	Comisiones en función directa del volumen de ventas.

NOTA 17 HECHOS POSTERIORES A LA FECHA DE LOS ESTADOS FINANCIEROS

Entre el 1 de enero del 2018 y la fecha de emisión de los estados financieros adjuntos (25 de abril de 2018), no se han producido eventos financieros o de otra índole que afecten significativamente a los estados financieros al 31 de diciembre de 2017.

NOTA 18 APROBACIÓN DE LOS ESTADOS FINANCIEROS

Con fecha, 25 de abril de 2018, los estados financieros adjuntos han sido aprobados para su emisión por la Administración de la Entidad; posteriormente serán puestos a consideración de la Junta General de Accionistas para su aprobación definitiva.