

**CORPORACIÓN ECUATORIANA DE ALIMENTOS  
Y BEBIDAS CORPABE S.A.**  
(Quito - Ecuador)

**Estados financieros  
e informe de los auditores independientes**

**Por el año terminado el 31 de diciembre del 2014**

## CORPORACIÓN ECUATORIANA DE ALIMENTOS Y BEBIDAS CORPABE S.A.

### ESTADOS FINANCIEROS POR EL AÑO TERMINADO EL 31 DE DICIEMBRE DEL 2014

---

<u>Contenido</u>	<u>Página</u>
Informe de los auditores independientes	1
Estado de situación financiera	3
Estado de resultado integral	4
Estado de cambios en el patrimonio	5
Estado consolidado de flujos de efectivo	
Notas a los estados financieros	13

#### Abreviaturas.

NiC	Normas internacionales de Contabilidad
NiIF	Normas internacionales de Información Financiera
GINiIF	interpretaciones del Comité de Normas Internacionales de Información Financiera
SRI	Servicio de Rentas Internas
FV	Valor razonable (Fair value)
US\$	U.S. dólares

## Informe de los Auditores Independientes

---

A los Señores Accionistas y/o Junta de Directores

**CORPORACIÓN ECUATORIANA DE ALIMENTOS Y BEBIDAS CORPABE S.A.**

Hemos auditado los estados financieros que se adjuntan de **Corporación Ecuatoriana de Alimentos y Bebidas CORPABE S.A.** que comprenden el estado de situación financiera al 31 de diciembre del 2014 y los correspondientes estados de resultado integral, de cambios en el patrimonio y de flujos de efectivo por el año terminado en esa fecha y un resumen de las políticas contables significativas y otras notas explicativas.

### Responsabilidad de la Gerencia por los Estados Financieros

La gerencia de la Compañía es responsable de la preparación y presentación razonable de estos estados financieros de acuerdo con Normas Internacionales de Información Financiera - NIIF, y del control interno determinado por la gerencia como necesario para permitir la preparación de los estados financieros libres de errores materiales, debido a fraude o error.

### Responsabilidad de los Auditores

Nuestra responsabilidad es expresar una opinión sobre estos estados financieros basados en nuestra auditoría. Nuestra auditoría fue efectuada de acuerdo con normas internacionales de auditoría. Dichas normas requieren que cumplamos con requerimientos éticos y planifiquemos y realicemos la auditoría para obtener certeza razonable de si los estados financieros están libres de errores materiales.

Una auditoría comprende la realización de procedimientos para obtener evidencia de auditoría sobre los saldos y revelaciones presentadas en los estados financieros. Los procedimientos seleccionados dependen del juicio del auditor, incluyendo la evaluación de los riesgos de error material en los estados financieros debido a fraude o error. Al efectuar esta evaluación de riesgo, el auditor toma en consideración los controles internos relevantes para la preparación y presentación razonable de los estados financieros de la Compañía a fin de diseñar procedimientos de auditoría apropiados a las circunstancias, pero no con el propósito de expresar una opinión sobre la efectividad del control interno de la Compañía. Una auditoría también comprende la evaluación de que las políticas contables utilizadas son apropiadas y de que las estimaciones contables hechas por la gerencia son razonables, así como una evaluación de la presentación general de los estados financieros.

Consideramos que la evidencia de auditoría que hemos obtenido es suficiente y apropiada para proporcionar una base para nuestra opinión de auditoría.

## Opinión

En nuestra opinión, los referidos estados financieros presentan razonablemente, en todos los aspectos materiales, la posición financiera de **Corporación Ecuatoriana de Alimentos y Bebidas CORPABE S.A.** al 31 de diciembre del 2014, el resultado de sus operaciones y sus flujos de efectivo por el año terminado en esa fecha, de acuerdo con Normas Internacionales de Información Financiera - NIIF.

KRESTON AS Ecuador Cía. Ltda.  
SCRNAE No. 643

Quito, 16 de marzo del 2015

Felipe Sánchez M.  
Representante Legal



**CORPORACIÓN ECUATORIANA DE ALIMENTOS Y BEBIDAS CORPABE S.A.**

Estado de Situación Financiera

Al 31 de diciembre de 2014

(Expresado en dólares de los Estados Unidos de América -US\$)

	NOTAS	2014	2013
<b>ACTIVOS</b>			
Activos corrientes:			
Efectivo y equivalentes de efectivo	5	49,480	88,543
Cuentas por cobrar comerciales y otras cuentas por cobrar	6	1,746,991	425,816
Inventarios	7	779,792	327,193
Activos por impuestos corrientes	11	<u>310,259</u>	<u>199,800</u>
Total activos corrientes		2,886,522	1,041,352
Activos no corrientes:			
Propiedad, planta y equipo	8	2,241,706	2,125,912
Otros Activos	6	70,287	-
Activos por impuestos diferidos	11	<u>4,920</u>	<u>2,339</u>
Total activos no corrientes		<u>2,316,913</u>	<u>2,128,251</u>
<b>TOTAL</b>		<b>5,203,435</b>	<b>3,169,603</b>
<b>PASIVOS Y PATRIMONIO</b>			
Pasivos corrientes:			
Préstamos	9	2,929,279	2,612,638
Cuentas por pagar comerciales y otras cuentas por pagar	9	591,431	641,710
Pasivos por impuestos corrientes	11	15,866	20,951
Obligaciones acumuladas	12	<u>54,383</u>	<u>31,170</u>
Total pasivos corrientes		<u>3,590,959</u>	<u>3,306,469</u>
Pasivos no corrientes:			
Obligaciones por beneficios definidos y total pasivos no corrientes	13	<u>9,208</u>	<u>3,584</u>
Patrimonio:			
Capital social	14	1,526,000	1,000
Reserva legal		5,263	5,263
Resultados acumulados		<u>72,006</u>	<u>(145,215)</u>
Total patrimonio		<u>1,603,269</u>	<u>(140,452)</u>
<b>TOTAL</b>		<b>5,203,435</b>	<b>3,169,602</b>

  
Ing. Juan Pablo Grijalva  
Gerente General  
Ing. Jimmy Freire  
Contador General

Ver notas a los estados financieros


# CORPORACIÓN ECUATORIANA DE ALIMENTOS Y BEBIDAS CORPABE S. A.

## Estado de Resultado Integral

Por el año terminado el 31 de diciembre del 2014

(Expresado en dólares de los Estados Unidos de América - US\$)

	NOTAS	2014	2013
Ventas	15	5,796,498	3,714,132
Costo de ventas	16	<u>4,833,542</u>	<u>3,097,015</u>
Utilidad bruta en ventas		962,956	617,117
Gastos de administración	16	155,499	19,111
Gastos de ventas	16	452,101	462,130
Otros gastos de explotación	16	42,540	9,045
Gastos financieros	16	<u>92,396</u>	<u>76,615</u>
Total gastos de explotación		742,536	566,901
Utilidad antes del impuesto a la renta		220,420	50,216
Ingreso por impuesto a la renta diferido		<u>2,581</u>	<u>3,707</u>
Utilidad del año		223,001	53,923
Otros Resultados Integrales		<u>(4,280)</u>	<u>(294)</u>
Total resultado integral del año		<u>218,721</u>	<u>53,629</u>

  
Ing. Juan Pablo Griljiva  
Gerente General

  
Ing. Jimmy Freire  
Contador General


# CORPORACIÓN ECUATORIANA DE ALIMENTOS Y BEBIDAS CORPABE S. A.


Estado de Cambios en el Patrimonio

Por el año terminado el 31 de diciembre del 2014

(Expresado en dólares de los Estados Unidos de América - US\$)

	Capital social	Reserva legal	Resultados acumulados	Total
Saldo al 31 de diciembre del 2012	1,000		(194,081)	(193,081)
Utilidad del ejercicio			52,923	52,923
Apropiación de la reserva legal		5,263	(5,263)	
Otro resultado integral del año	— — —	— —	— (294)	— (294)
Saldo al 31 de diciembre del 2013	1,000	5,263	(146,715)	(140,452)
Utilidad del ejercicio			223,001	223,001
Aumento de capital	1,525,000			1,525,000
Otro resultado integral del año	— — —	— —	— (4,280)	— (4,280)
Saldo al 31 de diciembre del 2014	1,526,000	5,263	72,006	1,603,269

  
Ing. Juan Pablo Grijalva  
Gerente General

  
Ing. Jimmy Freire  
Contador General

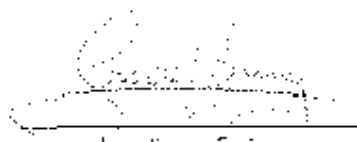
**CORPORACIÓN ECUATORIANA DE ALIMENTOS Y BEBIDAS CORPABE S. A.**

Estado de Flujos de Efectivo

Por el año terminado el 31 de diciembre del 2014

(Expresada en dólares de los Estados Unidos de América - US\$)

	2014	2013
<b>FLUJOS DE EFECTIVO DE (EN) ACTIVIDADES DE OPERACIÓN</b>		
Efectivo recibido de clientes y otros	4,475,323	3,884,943
Efectivo pagado a empleados, proveedores y otras	(5,995,865)	(3,316,258)
Impuesto a la renta pagado	(59,791)	(19,604)
Efectivo neto proveniente de (utilizado en) las actividades de operación	(1,580,333)	549,081
<b>FLUJOS DE EFECTIVO DE ACTIVIDADES DE INVERSIÓN</b>		
Adquisición de propiedad, planta y equipos y efectivo neto utilizado en las actividades de inversión	(300,371)	(569,695)
<b>FLUJOS DE EFECTIVO EN ACTIVIDADES DE FINANCIAMIENTO</b>		
Incremento de préstamos accionistas	316,641	71,172
Aumento de capital	1,525,000	-
Efectivo neto proveniente de las actividades de financiamiento	1,841,641	71,172
<b>INCREMENTO (DISMINUCIÓN) NETO EN EFECTIVO Y EQUIVALENTES DE EFECTIVO</b>	(39,063)	50,558
<b>SALDOS AL INICIO DEL AÑO</b>	<u>88,543</u>	<u>37,984</u>
<b>SALDOS AL FIN DEL AÑO</b>	<u>49,480</u>	<u>88,543</u>

  
Ing. Juan Pablo Grijalva  
Gerente General  
Ing. Jimmy Freire  
Contador General