


REPRESENTACIONES RIVERA S.A.
ESTADO DE SITUACION FINANCIERA BAJO NIIF
POR LOS AÑOS TERMINADOS AL 31 DE DICIEMBRE DEL 2015
Y DE ENERO A DICIEMBRE DEL 2014

(Expresado en dólares de los Estados Unidos de Norteamérica)

CUENTAS	NOTA	31/12/2016	31/12/2015
ACTIVO			
ACTIVO CORRIENTE			
EFFECTIVO Y EQUIVALENTES AL EFFECTIVO	NOTA 3	15,100.54	1,293.02
CUENTAS POR COBRAR CLIENTES Y OTROS	NOTA 4	168,044.05	226,621.87
CUENTAS POR COBRAR A ENTIDADES RELACIONADAS Y CORRIENTES			
INVENTARIOS			
INVENTARIO MATERIA PRIMA	NOTA 6	0.00	0.00
INVENTARIOS PROCESO	NOTA 6	0.00	0.00
INVENTARIOS SUMINISTRO	NOTA 6	0.00	0.00
INVENTARIOS PRODUCTO TERMINADO	NOTA 6	11,298.52	3,250.17
INVENTARIOS MATERIAL DIRECTO	NOTA 6	0.00	0.00
PAGOS Y GASTOS ANTICIPADOS			
ACTIVOS POR IMPUESTOS CORRIENTES	NOTA 8	19,242.59	33,818.55
OTROS ACTIVOS CORRIENTES	NOTA 10	0.00	0.00
TOTAL DE ACTIVOS DISTINTOS DE LOS ACTIVOS O GRUPOS DE ACTIVOS		213,685.70	264,983.61
CLASIFICADOS COMO MANTENIDOS PARA LA VENTA			
ACTIVOS NO CORRIENTES O GRUPOS DE ACTIVOS CLASIFICADOS PARA LA VENTA			
ACTIVOS CORRIENTES TOTALES		213,685.70	264,983.61
ACTIVOS NO CORRIENTES			
CUENTAS POR COBRAR A ENTIDADES, NO CORRIENTE	NOTA 5	-	-
PROPIEDADES PLANTA Y EQUIPO	NOTA 9	25,068.11	13,008.11
SUPER AVIT POR REVALORIZACION	NOTA 9	-	-
DEPRECIACIONES	NOTA 9	(9,410.55)	(3,408.77)
ACTIVOS DIFERIDOS	NOTA 7	0.00	0.00
TOTAL DE ACTIVOS NO CORRIENTES		15,657.56	9,599.34
TOTAL DE ACTIVOS		229,343.26	274,582.95
PATRIMONIO Y PASIVOS			
PASIVOS			
PASIVOS CORRIENTES			
CUENTAS POR PAGAR COMERCIALES Y OTRAS CUENTAS POR PAGAR	NOTA 12	196,143.52	227,543.82
CTA POR PAGAR CLIENTE -ANTIPO	NOTA 12	0.00	0.00
OBLIGACIONES FINANCIERAS	NOTA 11	0.00	0.00
PASIVOS POR IMPUESTOS CORRIENTES	NOTA 13	831.39	3,728.49
PARTICIPACION DE LOS TRABAJADORES	NOTA 14	2748.64	2756.04
IMPUESTO A LA RENTA POR PAGAR	NOTA 13	3,651.74	7,440.58
PROVISIONES CORRIENTES POR BENEFICIOS A LOS EMPLEADOS	NOTA 14	840.02	2,405.62
TOTAL DE PASIVOS CORRIENTES DISTINTOS DE LOS PASIVOS INCLUIDOS EN GRUPOS		204,215.31	243,874.55
DE ACTIVOS PARA SU DISPOSICION CLASIFICADOS COMO MANTENIDOS PARA LA VENTA			
PASIVOS NO CORRIENTES			
PASIVOS NO CORRIENTES	NOTA 15	0.00	17,426.43
CUENTAS POR PAGAR A ENTIDADES RELACIONADAS, NO CORRIENTES	NOTA 16	0.00	0.00
TOTAL DE PASIVOS NO CORRIENTES		0.00	17,426.43
TOTAL PASIVOS		204,215.31	261,300.98
PATRIMONIO			
CAPITAL SOCIAL		800.00	800.00
RESERVA LEGAL		1,240.42	422.72
RESULTADOS DE EJERCICIOS ANTERIORES		11,163.65	11,981.35
RESULTADOS DE EJERCICIO ACTUAL		11,923.86	
RESULTADO AÑOS ANTERIORES NIIF		0.00	0.00
RESULTADO AÑO ACTUAL NIIF			
TOTAL PATRIMONIO		25,127.93	13,204.07
TOTAL DE PATRIMONIO Y PASIVOS		229,343.24	274,505.05


ING. WILSON MUÑOZ RIVERA
Gerente General


CBA. JORGE ALVAREZ FRANCO
Contador General

CUENTAS	31/12/2016	31/12/2015
INGRESOS		
INGRESOS DE ACTIVIDADES ORDINARIAS		
VENTAS PROD. TERMINADO	323,431.72	756,846.70
INGRESOS VARIOS		
TOTAL INGRESOS DE ACTIVIDADES ORDINARIAS	323,431.72	756,846.70
COSTO DE VENTA	251,547.88	667,516.00
UTILIDAD BRUTA	71,883.84	89,330.69
OTROS INGRESOS POR		
INGRESOS VARIOS		
TOTAL OTROS INGRESOS	0.00	0.00
GASTOS		
COSTOS VARIABLES DE VENTAS		
GASTOS VARIABLES	13,487.01	23,574.70
GASTOS FIJOS ADMINISTRATIVO	34,070.79	45,684.90
DEPRECIACION	6,001.78	1,697.40
TOTAL GASTO	53,559.58	70,957.10
OTROS EGRESOS POR		
INTERESES EN PICHINCHA		
COMISION BANCARIAS		
GLOSA IESS		
MULTAS		
GASTOS IMP. RENTA AÑOS ANTERIORES		
TOTAL OTROS EGRESOS	0.00	0.00
AJUSTES POR NIIF		
PERDIDAS POR DESVALORIZACION DE INVENTARIO		
AJUSTES ACTIVOS DIFERIDOS NIIF		
PROVISION JUBILACION PATRONAL		
PROVISION JUBILACION PATRONAL NO DEDUCIBLE		
PROVISION BONIFICACION POR DESAHUCIO		
TOTAL AJUSTES POR NIIF	0.00	0.00
UTILIDAD ANTES DE PARTICIPACION DE TRABAJADORES E	18,324.26	18,373.59
PARTICIPACION DE TRABAJADORES	2,748.64	2,756.00
UTILIDAD ANTES DE IMPUESTO	15,575.62	15,617.59
GASTOS NO DEDUCIBLES	1,023.12	18,203.20
IMPUESTO A LAS GANANCIAS	3,651.74	7,440.50
UTILIDAD EN OPERACIONES CONTINUADAS	11,923.88	8,176.90
OPERACIONES DISCONTINUADAS		
INGRESOS EN OPERACIONES DISCONTINUADAS		
GASTOS EN OPERACIONES DISCONTINUADAS		
UTILIDAD EN OPERACIONES DISCONTINUADAS		
UTILIDAD NETA DEL PERIODO		
OTRO RESULTADO INTEGRAL		
COMPONENTE DE OTRO RESULTADO INTEGRAL		
GANANCIA POR REVALUACION DE PROPIEDADES PLANTAS Y EQUIPO		
OTRO RESULTADO INTEGRAL		
RESULTADO INTEGRAL TOTAL DE AÑO	-	-
NUMERO DE ACCIONES EN CIRCULACION	800.00	800.00
GANANCIA POR ACCION	14.90	10.22


WILSON ARRIAZA



1. EFECTIVO RECIBIDO DE CLIENTES Y OTROS**EFECTIVO****(a) Ventas, netas****323,431.72****(b) Cuentas por Cobrar****(+) Saldo al 30 de Diciembre del 2015**

168,044.05

(-) Saldo al 31 de Diciembre del 2014

226,621.87

(=) Aumento (disminución) en cuentas por cobrar

-58,577.82

58,577.82**(c) Efectivo recibido de clientes y otros****382,009.54****2. EFECTIVO PAGADO A PROVEEDORES, EMPLEADOS Y OTROS****2.1 Efectivo pagado a proveedores****(a) Costo de ventas****- 251,547.88****(b) Inventarios****(+) Saldo al 30 de Diciembre del 2015**

11,298.52

(-) Saldo al 31 de Diciembre del 2014

3,250.17

(=) Aumento (disminución) de inventarios

8,048.35

-8,048.35**(c) Aumento(disminución) en cuentas por pagar****(31,400.30)****(d) Total efectivo pagado a proveedores****-290,996.53****2.2 Efectivo pagado a empleados y otros****(e) Efectivo pagados en gastos**

Gastos de administración y ventas según libros

53,559.58

(-) Provisión de cuentas incobrables

0.00

(-) Provisión por obsolescencia de inventarios

0.00

(-) Amortización de otros activos

0.00

(-) Depreciación de propiedades plantas y equipos

-6,001.78

(-) Pérdida en venta de activos fijos

0.00

(-) Amortización activos intangibles

0.00

(-) Provisiones garantías

0.00

(-) Provisión para jubilación patronal y desahucio

0.00

(-) Provisión Beneficios empleados

1,565.60

Efectivo pagado en gastos de administración y ventas

49,123.40

-49,123.40**(+) Saldo al 30 de Junio del 2014**

3,588.66

(-) Saldo al 31 de Diciembre del 2013

5,161.66

Aumento (disminución) en beneficios a empleados corto pl

-1,573.00

-1,573.00**(j) Total efectivo pagado a empleados y otros.****-340,119.93**

REPRESENTACIONES RIVERA S.A.
FLUJO DE EFECTIVO
DE ENERO A DICIEMBRE DEL 2016

FLUJOS DE EFECTIVO EN ACTIVIDADES OPERATIVAS

Efectivo recibido de clientes y otros	382,009.54
Efectivo pagado a proveedores y empleados	(340,119.93)
Efectivo generado en las operaciones	41,889.61
Intereses pagados	-
Impuestos pagados	(21,261.90)
Impuesto a las ganancias	
Otras entradas (salidas) de efectivo	5,239.81
Efectivo neto proveniente de actividades operativas	25,867.52

FLUJOS DE EFECTIVO EN ACTIVIDADES DE INVERSION

Disminución en inversiones	
Compras de propiedades, plantas y equipos	(12,060.00)
Venta de equipos	
Efectivo neto usado en actividades de inversión	(12,060.00)

FLUJO DE EFECTIVOS EN ACTIVIDADES DE FINANCIAMIENTO

Disminución de la deuda	
Aumento de Deuda	-
Aumento en efectivo del capital	
Efectivo neto usado en actividades de financiamiento	-
Aumento neto en efectivo y sus equivalentes	13,807.52
Efectivo y sus equivalentes al principio del periodo	1,293.02
Efectivo y sus equivalentes al final del periodo	15,100.54

(Expresado en U.S.\$)

Utilidad neta, antes de participación trabajadores e impuesto a la renta	18,373.58
Ajustes por:	
Provisión de cuentas incobrables	
Provisión por obsolescencia de inventarios	
Amortizaciones	0.00
Depreciación de propiedades, plantas y equipos	6,001.78
Pérdida en venta de activos fijos	
Amortización pérdida en cambio	
Provisión de intereses	
Provisiones por garantías	0.00
Provisión jubilación patronal	0.00
Efectivo proveniente de actividades operativas antes cambio en el capital de trabajo	24,375.36
Aumento en cuentas por cobrar	-58,577.82

Aumento en inventarios	8,048.35
Aumento en pagos y gastos anticipados	14,575.96
Disminución en cuentas por pagar proveedores	31,400.30
Prestamos por pagar	
Intereses pagados	
Disminución en impuestos por pagar	6,685.94
Disminución en obligaciones sociales por pagar	-1,565.60
Pago de reparaciones mayores	925.03
Efectivo neto proveniente de actividades operativas	25,867.52

REPRESENTACIONES RIVERA S.A.

NOTA 3

POR LOS AÑOS TERMINADOS AL 31 DE DICIEMBRE DEL 2016
Y DE ENERO A DICIEMBRE DEL 2015

(Expresado en dólares de los Estados Unidos de Norteamérica)

CUENTAS	NOTA	31/12/2016	31/12/2015
CAJA GENERAL			
CAJA CHICA			
CAJA CHICA PLANTA			
CAJA CHICA DE OFICINA		0.00	29.87
TOTAL DE CAJA CHICA		0.00	29.87
BANCO NACIONALES			
BANCO DEL PACIFICO		7,287.71	0.00
BANCO DE GUAYAQUIL		0.00	1,107.35
BANCO INTERNACIONAL		0.00	77.90
BANCO DEL PICHINCHA		7,812.83	77.90
TOTAL BANCOS NACIONALES		15,100.54	1,263.15
TOTALES		15,100.54	1,293.02



ING. WILSON MUÑOZ RIVERA
Gerente General



CBA JORGE ALVAREZ
Contador General

REPRESENTACIONES RIVERA S.A.

NOTA 4


POR LOS AÑOS TERMINADOS AL 31 DE DICIEMBRE DEL 2016
Y DE ENERO A DICIEMBRE DEL 2015

(Expresado en dólares de los Estados Unidos de Norteamérica)

CUENTAS	NOTA	31/12/2016	31/12/2015
CUENTAS POR COBRAR CLIENTES			
CLIENTES INTERNOS		168,044.05	228,787.20
RESERVA DE CUENTAS INCOBRABLES		0.00	-2,287.87
TOTAL		168,044.05	226,499.33
CUENTAS POR COBRAR EMPLEADOS			
PRESTAMO A EMPLEADO		0.00	122.54
ANTICIPO A EMPLEADO		0.00	0.00
TOTAL		0.00	122.54
CUENTAS POR COBRAR DEUDORES VARIOS			
ANTICIPO A PROVEEDORES		0.00	0.00
Valores por Liquidar			
TOTAL		0.00	0.00
TOTALES		168,044.05	226,621.87



ING. WILSON MUÑOZ RIVERA
Gerente General



CBA. JORGE ÁLVAREZ F.
Contador General


REPRESENTACIONES RIVERA S.A.


NOTA 6

POR LOS AÑOS TERMINADOS AL 31 DE DICIEMBRE DEL 2016
Y DE ENERO A DICIEMBRE DEL 2015

(Expresado en dólares de los Estados Unidos de Norteamérica)

CUENTAS	NOTA	31/12/2016	31/12/2015
INVENTARIOS			
INVENTARIOS MATERIA PRIMA		0.00	0.00
INVENTARIOS PROCESO		0.00	0.00
INVENTARIOS SUMINISTRO		0.00	0.00
INVENTARIOS PRODUCTO TERMINADO		11,298.52	3,250.17
METERIAL DIRECTO		0.00	0.00
TOTAL		11,298.52	3,250.17


ING. WILSON MUÑOZ RIVERA
Gerente General


CBA JORGE ÁLVAREZ F.
Contador General

REPRESENTACIONES RIVERA S.A.

NOTA 8

POR LOS AÑOS TERMINADOS AL 31 DE DICIEMBRE DEL 2016
Y DE ENERO A DICIEMBRE DEL 2015

(Expresado en dólares de los Estados Unidos de Norteamérica)

CUENTAS	NOTA	31/10/2016	31/10/2015
ACTIVOS POR IMPUESTOS CORRIENTES			
CREDITO FISCAL EN COMPRAS		15,841.97	3,828.87
CREDITO FISCAL RETENCION IVA		0.00	16,541.12
RETENCION EN LA FUENTE		3,400.62	13,448.56
TOTAL		19,242.59	33,818.55



ING. WILSON MUÑOZ RIVERA
Gerente General



CBA. JORGE ÁLVAREZ F.
Contador General

REPRESENTACIONES RIVERA S.A.


NOTA 9

**POR LOS AÑOS TERMINADOS AL 31 DE DICIEMBRE DEL 2016
Y DE ENERO A DICIEMBRE DEL 2015**

(Expresado en dólares de los Estados Unidos de Norteamérica)

CUENTAS	NOTA	31/12/2016	31/12/2015
PROPIEDAD, PLANTA Y EQUIPO			
COSTO			
VEHICULOS			
MAQUINARIA		6,730.11	6,730.11
MUEBLES Y ENSERES		7,790.00	3,390.00
EQUIPO DE OFICINA		1,188.00	1,188.00
EQUIPO DE COMPUTO		9,360.00	1,700.00
OTROS ACTIVOS			
		25,068.11	13,008.11
TOTAL		-	-
COSTO REVALORIZADO			
TOTAL		-	-
DEPRECIACION ACUMULADA			
VEHICULOS			
MAQUINARIA		(1,850.64)	(1,177.68)
MUEBLES Y ENSERES		(1,985.00)	(922.67)
EQUIPO DE OFICINA		(435.60)	(316.80)
EQUIPO DE COMPUTO		(5,139.31)	(991.62)
OTROS ACTIVOS			
TOTAL		(9,410.55)	(3,408.77)
DEPRECIACION ACUMULADA POR REVALORIZACION			
TOTAL			
PROPIEDAD PLANTA Y EQUIPO NETO		15,657.56	9,599.34


ING. WILSON MUÑOZ RIVERA
Gerente General


CBA JORGE ÁLVAREZ F.
Contador General

REPRESENTACIONES RIVERA S.A.

NOTA 12

POR LOS AÑOS TERMINADOS AL 31 DE DICIEMBRE DEL 2016
Y DE ENERO A DICIEMBRE DEL 2015

(Expresado en dólares de los Estados Unidos de Norteamérica)

CUENTAS	NOTA	31/12/2016	31/12/2015
CUENTAS POR PAGAR COMERCIALES Y OTRAS			
CUENTAS POR PAGAR LOCALES			
PROVEEDORES NACIONALES DE BIENES		196,143.52	225,815.80
OTRAS CUENTAS POR PAGAR		0.00	1,728.02
TOTALES		196,143.52	227,543.82
OTRAS CUENTAS POR PAGAR			
ANTICIPO DE CLIENTES			
TOTAL		0.00	0.00
TOTALES		196,143.52	227,543.82



ING. WILSON MUÑOZ RIVERA
Gerente General



CBA JORGE ÁLVAREZ F.
Contador General

REPRESENTACIONES RIVERA S.A.

NOTA 13

**POR LOS AÑOS TERMINADOS AL 31 DE DICIEMBRE DEL 2016
Y DE ENERO A DICIEMBRE DEL 2015**

(Expresado en dólares de los Estados Unidos de Norteamérica)

CUENTAS	NOTA	31/12/2016	31/12/2015
PASIVOS POR IMPUESTOS CORRIENTES			
RETENCION EN LA FUENTE		616.63	3,026.82
IMPUESTO A LA RENTA		3,651.74	7,440.58
RETENCION IVA 30%		214.76	701.67
RETENCION IVA 70%			
RETENCION IVA 100%			
COMPRA LOCALES DE BIENES			
SERVICIO DE TRANSPORTE			
PROMOCION Y PUBLICIDAD			
SEGUROS Y REASEGUROS			
IMPUESTO AL VALOR AGREGADO -SERVICIOS			
HONORARIOS, COMISIONES A PERSONAS NAT.			
PROVISION IMPUESTO A LA RENTA			
HONORARIOS PROFESIONALES Y DIETAS			
HONORARIOS PREVALECE EL INTELECTO 8%			
OTRAS RET. APLICABLES 1%			
OTRAS RET. APLICABLES 2%			
OTRAS RET. APLICABLES 8%			
TOTAL		4,483.13	11,169.07



ING. WILSON MUÑOZ RIVERA
Gerente General



CBA JORGE ÁLVAREZ F.
Contador General

REPRESENTACIONES RIVERA S.A.


NOTA 14

POR LOS AÑOS TERMINADOS AL 31 DE DICIEMBRE DEL 2016
Y DE ENERO A DICIEMBRE 2015

(Expresado en dólares de los Estados Unidos de Norteamérica)

CUENTAS	NOTA	31/12/2016	31/12/2015
OTRAS PROVISIONES A CORTO PLAZO			
DEC. TERCERO SUELDO		80.48	151.72
DEC. CUARTO SUELDO		305	737.5
15% PARTICIPA		2748.64	2756.04
BONO ESCOLAR			
VACACIONES		241.44	1050.9
APORTE INDIVIDUAL		91.26	173.25
APORTE PATRONAL		117.34	201.68
FONDO RESERVA		2.41	72.24
IECE-SECAP		2.09	18.33
TOTAL		3,588.66	5,161.66


ING. WILSON MUÑOZ RIVERA
Gerente General


CBA JORGE ÁLVAREZ F.
Contador General

REPRESENTACIONES RIVERA S.A.

Detalle de Ventas

Al 31 de DICIEMBRE del 2016

Mes	Ventas	
	Mensual	Acumulado
Enero	19,851.37	19,851.37
Febrero	30,408.25	50,259.62
Marzo	30,741.14	81,000.76
Abril	43,976.43	124,977.19
Mayo	40,587.58	165,564.77
Junio	11,630.10	177,194.87
Julio	22,319.10	199,513.97
Agosto	20,106.34	219,620.31
Septiembre	17,286.49	236,906.80
Octubre	41,523.14	278,429.94
Noviembre	28,411.63	306,841.57
Diciembre	16,590.15	323,431.72



ING. WILSON MUÑOZ RIVERA
Gerente General



CBA. JORGE ALVAREZ F.
Contador General