

**HISPAMODA S.A.**

**Estados financieros con el informe de los  
Auditores Independientes**

**Al 31 de diciembre de 2017**

## **HISPAMODA S.A.**

### **Índice del contenido**

1.	Opinión de los Auditores Independientes	3 y 4
2.	Estado de Situación Financiera	5
3.	Estado de Resultados Integrales	6
4.	Estado de Cambios en el Patrimonio de los Accionistas	7
5.	Estado de Flujos de Efectivo	8
6.	Operaciones y Entorno Económico	9 y 10
7.	Políticas Contables	10 a 24
8.	Normas internacionales de Información Financiera	24 a 28
9.	Notas a los Estados Financieros	28 a 58

### **Abreviaturas usadas:**

**US\$** - Dólares de los Estados Unidos de América

**SRI** - Servicio de Rentas Internas

**IVA** - Impuesto al Valor Agregado

**RUC** - Registro Único de Contribuyentes

**IESS** - Instituto Ecuatoriano de Seguridad Social

**NIIF** - Normas Internacionales de Información Financiera

**NIC** - Norma Internacional de Contabilidad

**CINIIF** - Interpretación del Comité de Normas Internacionales de Información Financiera

**VNR** - Valor Neto de Realización

**ISD** - Impuesto a la Salida de Divisas

**INFORME DE LOS AUDITORES INDEPENDIENTES**

**A los Señores Accionistas:  
HISPAMODA S.A.**

**Opinión**

Hemos auditado los estados financieros adjuntos de **HISPAMODA S.A.** (una sociedad anónima constituida en el Ecuador), que comprenden el estado de situación financiera al 31 de diciembre de 2017, y los estados de resultados integrales, de cambios en el patrimonio y de flujos de efectivo por el año terminado en esa fecha, y las notas a los estados financieros que incluyen un resumen de las políticas contables significativas.

En nuestra opinión, los estados financieros adjuntos presentan razonablemente, en todos los aspectos importantes, la situación financiera de **HISPAMODA S.A.** al 31 de diciembre de 2017 los resultados de sus operaciones, los cambios en el patrimonio y sus flujos de efectivo por el año terminado en esa fecha, de conformidad con Normas Internacionales de Información Financiera NIIFs.

**Bases para la opinión**

Nuestra auditoría fue efectuada de acuerdo con Normas Internacionales de Auditoría "NIAs". Nuestras responsabilidades de acuerdo con estas normas se describen más adelante en nuestro informe en la sección Responsabilidades del Auditor sobre la Auditoría de los Estados Financieros. Somos independientes de la Compañía de acuerdo con el Código de Ética emitido por el Comité de Normas Internacionales de Ética para Contadores Públicos (IESBA por sus siglas en inglés), conjuntamente con los requerimientos de ética que son relevantes para nuestra auditoría de los estados financieros en Ecuador y hemos cumplido con otras responsabilidades de ética de acuerdo con dichos requerimientos. Consideramos que la evidencia de auditoría que hemos obtenido es suficiente y apropiada para proporcionar una base para nuestra opinión.

**Responsabilidades de la Administración de la Compañía sobre los estados financieros**

La Administración de la Compañía es la responsable de la preparación y presentación razonable de estos estados financieros de acuerdo con las Normas Internacionales de Información Financiera NIIFs y de su control interno determinado como necesario por la Administración, para permitir que la preparación de estados financieros estén libres de distorsiones importantes debidas a fraude o error.

En la preparación de estos estados financieros, la Administración es responsable de evaluar la habilidad de la Compañía para continuar como un negocio en marcha; revelar cuando sea aplicable, asuntos relacionados con negocio en marcha; y, de usar las bases de contabilidad de negocio en marcha, a menos que la Administración intente liquidar la Compañía o cesar las operaciones o bien no tenga otra alternativa realista para poder hacerlo. La Administración es responsable por vigilar el proceso de reporte financiero de la Compañía.

**Responsabilidades del auditor sobre la auditoría de los estados financieros**

Nuestros objetivos son el obtener seguridad razonable de si los estados financieros tomados en su conjunto están libres de distorsiones importantes debidas a fraude o error, y el emitir un informe de auditoría que incluya nuestra opinión. La seguridad razonable es un nivel alto de seguridad, pero no garantiza que una auditoría realizada de acuerdo con "NIAs" siempre detectará distorsiones importantes cuando estas existan.


Las distorsiones pueden deberse a fraudes o errores y son consideradas materiales si, de manera individual o en su conjunto, podrían razonablemente esperarse que influyan en las decisiones económicas que los usuarios tomen basándose en estos estados financieros.

Como parte de nuestra auditoría realizada de acuerdo con "NIAs", aplicamos nuestro juicio profesional y mantenemos una actitud de escepticismo profesional durante la auditoría. Nosotros además:

- Identificamos y evaluamos el riesgo de distorsiones importantes en los estados financieros, debidas a fraude o error, diseñamos y aplicamos procedimientos de auditoría en respuesta a aquellos riesgos identificados y obtenemos evidencia de auditoría que sea suficiente y apropiada para proporcionar una base para nuestra opinión. El riesgo de no detectar una distorsión importante que resulte de fraude es mayor que aquella que resulte de un error, ya que el fraude puede implicar colusión, falsificación, omisiones intencionales, manifestaciones falsas y elusión del control interno.
- Obtenemos un conocimiento del control interno que es relevante para la auditoría, con el propósito de diseñar los procedimientos de auditoría de acuerdo con las circunstancias, pero no con el propósito de expresar una opinión sobre la efectividad del control interno de la Compañía.
- Evaluamos si las políticas contables usadas son apropiadas y si las estimaciones contables y las revelaciones relacionadas hechas por la gerencia son razonables.
- Concluimos si la base de contabilidad de negocio en marcha usada por la gerencia es apropiada y si basados en la evidencia de auditoría obtenida existe una incertidumbre importante relacionada con hechos o condiciones que pueden generar dudas significativas sobre la habilidad de la Compañía para continuar como un negocio en marcha. Si concluimos que existe una incertidumbre significativa, somos requeridos de llamar la atención en nuestro informe de auditoría a las revelaciones relacionadas en los estados financieros; o, si dichas revelaciones son inadecuadas, modificar nuestra opinión. Nuestras conclusiones están basadas en la evidencia de auditoría obtenida hasta la fecha del informe de auditoría. Sin embargo, hechos y condiciones futuras pueden ocasionar que la Compañía cese su continuidad como un negocio en marcha.
- Evaluamos la presentación general, estructura y contenido de los estados financieros, incluyendo sus revelaciones y si los estados financieros representan las transacciones y hechos posteriores de una manera que alcance una presentación razonable.

Hemos comunicado a la gerencia, entre otros asuntos en el alcance planeado; la oportunidad de la auditoría; y, los hallazgos de auditoría, incluyendo cualquier asunto de control interno que identificamos en nuestra auditoría.

Quito, 16 de marzo de 2018



**RUSSELL BEDFORD ECUADOR S.A.**  
R.N.A.E. No. 337



**Ramiro Pinto F.**  
Socio  
Licencia Profesional No. 17-352



HISPAMODA S.A


Estado de Situación Financiera

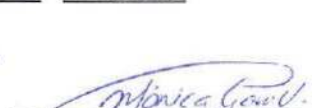
Al 31 de diciembre del 2017, con cifras comparativas del año 2016

(Expresado en Dólares de los Estados Unidos de América)

Activos	Notas	2017	2016
<b>Activo corriente:</b>			
Efectivo y equivalentes de efectivo	7	141,249	353,811
Cuentas por cobrar - compañías relacionadas	24	553,785	560,662
Cuentas por cobrar - otras	8	37,276	135,778
Pagos anticipados		1,093	244
Inventarios, neto de provisión	9	17,788	-
Impuestos corrientes por recuperar	10	46,126	44,840
<b>Total activos corrientes</b>		<b>797,317</b>	<b>1,095,335</b>
<b>Activo no corriente:</b>			
Cuentas por cobrar - compañías relacionadas	24	19,037	113,319
Mobiliario y equipo, neto de depreciación acumulada	11	49,008	56,985
Activo intangible, neto de amortización acumulada	12	15,124	24,389
Activos por impuestos diferidos	23	8,462	1,075
Otros activos no corrientes		8,500	10,100
<b>Total activos no corrientes</b>		<b>100,131</b>	<b>205,868</b>
<b>Total activos</b>		<b>897,448</b>	<b>1,301,203</b>
<b>Pasivos y Patrimonio de los Accionistas</b>			
<b>Pasivo corriente:</b>			
Obligaciones con instituciones financieras	13	25,452	100,000
Cuentas por pagar - proveedores	14	33,951	28,882
Cuentas por pagar - compañías relacionadas	24	2,377	-
Cuentas por pagar - otras	17	106,372	20,197
Pasivos laborales de corto plazo	15	58,132	70,559
Impuestos corrientes por pagar	16	30,396	27,765
Impuesto a la renta por pagar del ejercicio	23	23,523	28,173
Dividendos por pagar	24	76,987	209,027
<b>Total pasivo corriente</b>		<b>357,190</b>	<b>484,603</b>
<b>Pasivo no corriente:</b>			
Cuentas por pagar - compañías relacionadas	24	485,493	707,802
Pasivo por jubilación patronal y bonificación por desahucio	18	78,142	13,948
<b>Total pasivo no corriente</b>		<b>563,635</b>	<b>721,750</b>
<b>Total pasivo</b>		<b>920,825</b>	<b>1,206,353</b>
<b>Patrimonio neto de los accionistas:</b>			
Capital acciones	19	12,500	12,500
Reserva legal	19	6,250	6,250
Otros resultados integrales	18	(42,461)	(887)
Resultado del ejercicio	19	334	76,987
<b>Total patrimonio de los accionistas, neto</b>		<b>(23,377)</b>	<b>94,850</b>
<b>Total pasivo y patrimonio de los accionistas</b>		<b>897,448</b>	<b>1,301,203</b>

  
 Johana Hernández  
 Representaciones Azcamarepre Cía. Ltda.  
 Representante Legal

  
 Cristian Armas  
 Contralor General

  
 Mónica García  
 Contadora General


Las notas explicativas anexas son parte integrante de los estados financieros

# HISPAMODA S.A

## Estado de resultados integrales

Por el año terminado al 31 de diciembre del 2017, con cifras comparativas del año 2016  
(Expresado en Dólares de los Estados Unidos de América)

	Notas	2017	2016
Ingresos			
Servicios	20	1,829,792	1,725,205
Ventas	20	175,242	-
<b>Total ingresos</b>		<b>2,005,034</b>	<b>1,725,205</b>
Costos y gastos			
Costo de ventas		(195,928)	-
Gastos de administración	22	(1,818,854)	(1,616,716)
Participación de empleados en las utilidades	23	(2,907)	(19,016)
<b>Total gastos de operación</b>		<b>(2,017,689)</b>	<b>(1,635,732)</b>
<b>Resultado operacional</b>		<b>(12,655)</b>	<b>89,473</b>
Otros ingresos (egresos):			
Otros ingresos	21	40,903	24,783
Gastos financieros		(11,778)	(6,501)
<b>Total otros ingresos, neto</b>		<b>29,125</b>	<b>18,282</b>
<b>Resultado integral antes de impuesto a la renta</b>		<b>16,470</b>	<b>107,755</b>
Impuesto a la renta:			
Corriente	23	(23,523)	(28,173)
Diferido	23	7,387	(2,595)
<b>Resultado neto</b>		<b>334</b>	<b>76,987</b>
Otros resultados integrales:			
Pérdida (ganancia) actuariales por bonificación por desahucio		(41,574)	(782)
<b>Resultado integral</b>		<b>(41,240)</b>	<b>76,205</b>
Resultado integral por acción			
Neto	2 - q)	0.03	6.16
Integral neto		-3.30	6.10



Johana Hernández  
Representaciones Azcamarepre Cía. Ltda.  
Representante Legal



Cristian Armas  
Contralor General



Mónica García  
Contadora General

Las notas explicativas anexas son parte integrante de los estados financieros.

# HISPAMODA S.A

## Estado de Cambios en el Patrimonio de los Accionistas

Por el años terminado al 31 de diciembre del 2017, con cifras comparativas del año 2016

(Expresado en Dólares de los Estados Unidos de América)

	Capital acciones	Reserva legal	Otros resultados integrales	Resultados acumulados		
				Ganancia o deficit acumulado	Resultado del ejercicio	Total Patrimonio neto
Saldo al 31 de diciembre de 2015	12,500	6,250	(105)	-	209,027	227,672
Transferencia de resultados acumulados	-	-	-	209,027	(209,027)	-
Pérdidas actuariales del año	-	-	(782)	-	-	(782)
Dividendos declarados a los accionistas	-	-	-	(209,027)	-	(209,027)
Resultado neto del ejercicio	-	-	-	-	76,987	76,987
Saldo al 31 de diciembre de 2016	12,500	6,250	(887)	-	76,987	94,850
Transferencia de resultados acumulados	-	-	-	76,987	(76,987)	-
Pérdidas actuariales del año	-	-	(41,574)	-	-	(41,574)
Dividendos declarados a los accionistas	-	-	-	(76,987)	-	(76,987)
Resultado neto del ejercicio	-	-	-	-	334	334
Saldo al 31 de diciembre de 2017	12,500	6,250	(42,461)	-	334	(23,377)

  
Johana Hernández  
Representaciones Azcamarepre Cia. Ltda.  
Representante Legal

  
Cristian Armas  
Contralor General

  
Monica Garcia  
Contadora General

Las notas explicativas anexas son parte integrante de los estados financieros.

**HISPAMODA S.A.**

**Estado de flujo de efectivo**

Por el año terminado el 31 de diciembre del 2017, con cifras comparativas del 2016

(Expresado en Dólares de los Estados Unidos de América)

	<u>2017</u>	<u>2016</u>
<b>Flujos de efectivo de las actividades de operación:</b>		
Efectivo recibido de clientes	2,011,911	2,236,732
Efectivo pagado a proveedores y empleados	(1,914,646)	(1,629,058)
Intereses pagados por préstamos	(11,076)	(6,501)
Impuesto a la renta pagado	-	(23,819)
Otros ingresos de operación	140,912	24,338
<b>Efectivo neto provisto (utilizado) por las actividades de operación</b>	<u>227,101</u>	<u>601,692</u>
<b>Flujos de efectivo de las actividades de inversión</b>		
Adquisiciones de mobiliario y equipo	(11,499)	(12,030)
Adquisiciones de activos intangibles	(16,562)	(21,037)
<b>Efectivo neto utilizado en las actividades de inversión</b>	<u>(28,061)</u>	<u>(33,067)</u>
<b>Flujos de efectivo de las actividades de financiamiento</b>		
Cobros de préstamos otorgados a compañías relacionadas	94,282	147,681
Cobros (pagos) por préstamos de largo de compañías relacionadas	(222,309)	(421,791)
Préstamos (pagados) recibidos con instituciones financieras	(74,548)	100,000
Dividendos pagados	(209,027)	(85,303)
<b>Efectivo neto provisto (utilizado) por las actividades de financiamiento</b>	<u>(411,602)</u>	<u>(259,413)</u>
<b>Aumento neto en efectivo y equivalentes de efectivo</b>	<u>(212,562)</u>	<u>309,212</u>
<b>Efectivo y equivalentes de efectivo al inicio del año</b>	<u>353,811</u>	<u>44,599</u>
<b>Efectivo y equivalentes de efectivo al final del año</b>	<u>141,249</u>	<u>353,811</u>

Johana Hernández  
Representaciones Azcamarepre Cía. Ltda.  
Representante Legal

Cristian Armas  
Contralor General

Mónica García  
Contadora General

Las notas explicativas anexas son parte integrante de los estados financieros.



**HISPAMODA S. A.**  
**Notas a los Estados Financieros**

31 de diciembre del 2017, con cifras comparativas del 2016  
En Dólares de los Estados Unidos de América

---

**NOTA 1 – OPERACIONES**

**Objeto social**

La Compañía fue constituida el 11 de octubre de 2011, con la finalidad de establecer agencias o sucursales en uno o varios lugares del Ecuador o fuera de él, previa resolución de la Junta General de Accionista. El objeto social brindar asesoramiento técnico y administrativo en las materias de: inmobiliaria, comercial, técnica, social, que incluirá todos los ámbitos, tanto a personas naturales como jurídicas.

El domicilio principal de la Compañía es la ciudad de Quito, República del Ecuador y tiene como accionistas a Asparel S.A. con el 99% y Viridia Company S.A. con el 1% de participación, sociedades domiciliadas en la República del Uruguay.

**Economía Ecuatoriana**

La economía ecuatoriana en el 2017 presenta una relativa estabilidad, debido al incremento de los ingresos petroleros a partir del segundo semestre, debido a la recuperación del precio del barril de petróleo, el cual de acuerdo a las proyecciones del 2018 se mantendrá en el precio del mes de diciembre del 2017.

En el segundo semestre del 2017 concluyeron varias de las medidas adoptadas por el Gobierno anterior a finales del 2014 entre las cuales están: (a) el establecimiento de cupos máximos para la importación de productos de los sectores comerciales e industriales; (b) la restricción de importaciones de ciertos productos; (c) el establecimiento de aranceles adicionales (salvaguardas) a las importaciones; (d) el incremento del Impuesto al Valor Agregado "IVA" del 12% al 14%, por efectos del terremoto de abril del 2016, estos elementos, la firma del Convenio con la Unión Europea, y el cambio de Gobierno generaron una relativa estabilidad y una expectativa de cambios; sin embargo de lo antes mencionado y a pesar del incremento en la recaudación de impuestos al 31 de diciembre de 2017 todavía existe un déficit en el presupuesto y en la caja fiscal, lo cual continua generando una baja inversión en la infraestructura o nuevos proyectos; atraso en el pago a proveedores del gobierno y un déficit de la balanza comercial y una falta de interés para los inversionistas

El cambio de gobierno, ha generado nuevas expectativas, en la parte comercial y en el marco legal, entre las cuales está la eliminación del impuesto a la plusvalía; la eliminación de reelección indefinida; sin embargo de esta situación, el actual Gobierno ha manifestado que existe un alto endeudamiento y que no existen los recursos para continuar con los planes de gobierno y atender los pagos pendiente tanto a proveedores, así como los pagos de los tramos de deuda que vencen en el 2017 y 2018. Esta situación originó que el Gobierno actual efectúe emisiones de papel de deuda y tome créditos de ciertos organismos multilaterales y adicionalmente proponga ciertas reformas entre las cuales está (i) el incremento de la tarifa del impuesto a la renta del 22% al 25% a partir del 2018; (ii) el establecimiento de un arancel US\$0,10 por cada kilo de las mercaderías importadas; y, (iii) un arancel diferenciado para ciertos productos importados.

**HISPAMODA S. A.**  
**Notas a los Estados Financieros**

El Gobierno elegido y que está en funciones desde mayo del 2017, hasta la fecha de emisión de los estados financieros no definido un plan económico en el cual defina las alternativas para reducir (a) el alto endeudamiento; (b) el déficit de caja y del presupuesto fiscal; (c) la reducción del gasto corriente; y; (d) las alternativas para atraer nuevas inversiones; a pesar de esta situación la relativa estabilidad económica a generado: (1) un incremento en el volumen de sus operaciones; (2) una buena rotación de los inventarios y en la cobranza de los clientes; y, (3) incremento en la rentabilidad; por lo que la situación financiera, liquidez y rentabilidad ha mejorado.

La falta de un plan económico del Gobierno actual y las medidas económicas tomadas generan cierta incertidumbre, a pesar de la relativa estabilidad que existe actualmente en la economía ecuatoriana. La Administración está analizando y evaluando nuevas alternativas, con el objeto de continuar operando en forma eficiente y rentable.

**NOTA 2 - RESUMEN DE LAS PRINCIPALES POLÍTICAS CONTABLES**

**a) Preparación de los estados financieros**

**Declaración de cumplimiento**

Los estados financieros han sido preparados de conformidad con las Normas Internacionales de Información Financiera (en adelante NIIFs.) emitidas por el Consejo de Normas Internacionales de Contabilidad (International Accounting Standards Board "IASB" siglas en inglés). Las principales políticas contables adoptadas por la Compañía en la preparación de los estados financieros han sido definidas en función de las NIIF vigentes al 31 de diciembre del 2016 y han sido aplicadas de manera uniforme a todos los períodos que se presentan.

Los estados financieros del año que terminó el 31 de diciembre del 2017 de acuerdo a NIIF's fueron aprobados por la administración el 16 de marzo de 2018 y se estima que los estados financieros serán aprobados por los accionistas sin modificaciones.

**Base de medición**

Los estados financieros han sido preparados sobre la base de costo histórico, excepto por las obsolescencia de inventarios que son realizadas en función de las estimaciones de la Compañía y los pasivos laborales de largo plazo que se reconocen al valor razonable determinado por un especialista.

El costo histórico generalmente constituye el valor razonable de la contraprestación entregada a cambio de bienes y servicios.

**Moneda Funcional y Presentación**

Los estados financieros se presentan en dólares de los Estados Unidos de América "US\$" que es la moneda funcional y de presentación de la Compañía. La información que se presenta en las notas y estados financieros están la moneda antes mencionada, excepto cuando existen saldos o transacciones en otras monedas.

**b) Clasificación de partidas en corrientes y no corrientes**

La Entidad presenta los activos y pasivos en el estado de situación financiera clasificados como corrientes y no corrientes.



**HISPAMODA S. A.**  
**Notas a los Estados Financieros**

Un activo se clasifica como corriente cuando la entidad:

- espera realizar el activo o tiene la intención de venderlo o consumirlo en su ciclo normal de operación;
- mantiene el activo principalmente con fines de negociación;
- espera realizar el activo dentro de los doce meses siguientes después del período sobre el que se informa; o
- el activo es efectivo o equivalente al efectivo a menos que éste se encuentre restringido y no pueda ser intercambiado ni utilizado para cancelar un pasivo por un período mínimo de doce meses después del cierre del período sobre el que se informa.

Todos los demás activos se clasifican como no corrientes.

Un pasivo se clasifica como corriente cuando la Entidad:

- espera liquidar el pasivo en su ciclo normal de operación;
- mantiene el pasivo principalmente con fines de negociación;
- el pasivo debe liquidarse dentro de los doce meses siguientes a la fecha de cierre del período sobre el que se informa; o
- no tiene un derecho incondicional para aplazar la cancelación del pasivo durante, al menos, los doce meses siguientes a la fecha de cierre del período sobre el que se informa.

Todos los demás pasivos se clasifican como no corrientes.

Los activos y pasivos por impuestos diferidos se clasifican como activos y pasivos no corrientes, en todos los casos.

**c) Efectivo y equivalentes de efectivo**

El efectivo y los equivalentes de efectivo para propósitos de estado de flujos efectivo constituye los saldos disponibles en caja bancos y depósitos a plazo en entidades financieras cuya liquidez es menor a los 90 días y están sujetos a disposición inmediata.

**d) Instrumentos financieros**

Los instrumentos financieros activos y pasivos financieros y derivados se clasifican de acuerdo con las características y la finalidad de cada instrumento financiero, tal como lo requiere la NIC 39 "Instrumentos Financieros – Reconocimiento y Medición". La clasificación depende del propósito para el cual se adquirieron los activos o contrataron los pasivos o las coberturas la cual se determina a la fecha de su reconocimiento inicial.

**Activos financieros - reconocimiento y medición inicial y posterior**

**Reconocimiento y medición inicial**

La Compañía de acuerdo con la NIC 39 clasifica sus activos financieros en las siguientes categorías: (i) activos financieros – para negociar, (ii) cuentas por cobrar generadas por la operaciones (comerciales), (iii) activos financieros mantenidos hasta su vencimiento; y, (iv) activos financieros disponibles para la venta.

La Compañía contabiliza un activo financiero a la fecha de la negociación, cuando se compromete a comprar o vender el activo y los clasifica de acuerdo con la capacidad financiera de mantenerlos.

**HISPAMODA S. A.**  
**Notas a los Estados Financieros**

Los activos son reconocidos inicialmente a su valor razonable (costo de adquisición o valor de mercado) más cualquier costo adicional significativo a la transacción y que deba ser reconocido como parte del activo; siempre que el activo financiero no sea designado como "valor razonable y cuyos efectos derivados de la transacción son contabilizados en los resultados.

**Medición posterior**

Con posterioridad al reconocimiento inicial la Compañía registra o ajusta los activos financieros como se describe a continuación:

- **Cuentas por cobrar y préstamos**

Los rubros que mantiene la Compañía corresponden a los deudores comerciales generados por las transacciones comerciales que realiza en el curso normal de sus operaciones y otras cuentas por cobrar, los cuales constituyen pagos fijos y determinables y no tienen una cotización de mercado bursátil.

Las transacciones cuyo plazo contractual de cobro hasta de un año o menos se clasifican como activos corrientes y aquellas cuyos plazos son mayores a un año se clasifican como activos no corrientes. Las cuentas por cobrar comerciales se reconocen a su valor nominal en aquellas cuyo plazo contractual de cobro no excede los 90 días y aquellas que exceden dicho plazo que no generan ninguna tasa de interés o cuando existen tasas de interés fijas, se contabilizan a su valor neto del interés implícito (costo amortizado) para lo cual se utiliza el método de la tasa de interés efectiva.

Las otras cuentas por cobrar no comerciales y que cumplen con las características de instrumento financiero se registran al costo cuando sus plazos son menores a los 90 días.

- **Otras cuentas por cobrar**

Las otras cuentas por cobrar no comerciales y que cumplen con las características de instrumento financiero se registran al valor del desembolso realizado que es el equivalente a su costo amortizado, pues no genera intereses y cuando sus plazos son menos de 90 días.

Los intereses ganados se devengan sobre el importe en libros reducido del activo, utilizando la tasa de interés utilizada para descontar los flujos de efectivo futuros a fin de medir la pérdida por deterioro del valor. Los intereses ganados se registran como ingreso financiero en el estado de resultados.

**Deterioro de activos financieros**

La Compañía al cierre anual de sus estados financieros efectúa una evaluación si existe en los activos financieros un deterioro en su valor contable y para lo cual efectúa lo siguiente:

o **Activos financieros no contabilizados al costo amortizado**

En los activos financieros no contabilizados al costo amortizado, el deterioro se evalúa si existe alguna evidencia objetiva y competente si un activo o grupos de activos se encuentran deteriorados como resultado de un evento o eventos que afectan al valor registrado inicialmente y siempre y cuando dicho evento o eventos tengan un impacto en los flujos de efectivo futuros.



**HISPAMODA S. A.**  
**Notas a los Estados Financieros**

Entre los principales aspectos que se consideran para determinar el deterioro están:

- (i) Las dificultades financieras de los deudores;
- (ii) El incumplimiento de pagos en las deudas e intereses; y,
- (iii) La probabilidad de que existan quiebras, reestructuraciones de deudas.

En el caso de que exista evidencia objetiva y competente de que el riesgo de cobro existe, la disminución en el valor razonable se contabiliza en algunos activos disminuyendo el valor del registro inicial y en otros caso se contabiliza una provisión en base al análisis individual y estos ajustes se registran en los resultados del año en que se origina.

Los castigos de los activos en los cuales existe una provisión se disminuyen de estas y en caso de que existan excedentes se registran en los resultados en el periodo en que se determina. Las recuperaciones en el valor de los activos cuyo valor fue disminuido se registran en los resultados cuando dicho evento ocurre.

o **Activos financieros contabilizados al costo amortizado**

En los activos financieros al costo amortizado la Compañía evalúa en forma individual si existe información objetiva y apropiada si el activo se encuentra deteriorado como resultado de un evento o eventos que afectan al valor registrado inicialmente y en el caso de que la evidencia no permita determinar si existe deterioro, estos activos son evaluados en forma colectiva con el grupo de activos de características similares. El ajuste por deterioro de los activos evaluados en forma individual se reconoce y se sigue reconociendo en el momento que se origina la pérdida y no son incluidos en los activos evaluados en forma colectiva.

La pérdida por el deterioro del valor del activo se determina entre la diferencia del importe en libros del activo y el valor presente de los flujos de efectivo futuros estimados (excluyendo las pérdidas de crédito futuras esperadas y que aún no se producen). El valor presente de los flujos de efectivo futuros estimados se descuenta a la tasa de interés efectiva original de los activos financieros y en el caso de que un activo devengue una tasa de interés variable, la tasa de descuento para medir cualquier pérdida por deterioro del valor es la tasa de interés efectiva actual.

La pérdida del valor en libros del activo deteriorado se reconoce en la cuenta de provisión y en el estado de resultados integrales al momento que se origina y en el evento de que se determina que no existe deterioro, el valor provisionado se acredita en el estado de resultados integrales. Los préstamos y la provisión correspondiente se dan de baja cuando no existen probabilidades reales de recuperación y no existen garantías reales que cubran el activo deteriorado. Los incrementos o disminuciones de la provisión inicial se reconocen en los resultados en el momento que se determina estos eventos.

**Baja de activos financieros**

Un activo financiero es dado de baja cuando:

- (i) los derechos de recibir los flujos de efectivo del activo han terminado;
- (ii) la Compañía transfiere sus derechos a recibir los flujos de efectivo del activo o ha asumido una obligación de pagar la totalidad de los flujos de efectivo recibidos inmediatamente a una tercera parte bajo un acuerdo de traspaso; y,

**HISPAMODA S. A.**  
**Notas a los Estados Financieros**

- (iii) la Compañía ha transferido sustancialmente todos los riesgos y beneficios del activo o, de no haber transferido ni retenido sustancialmente todos los riesgos y beneficios del activo, si ha transferido su control.

**Pasivos financieros**

**Reconocimiento y medición inicial**

Los pasivos financieros de acuerdo con la NIC 39 se clasifican en pasivos financieros al valor razonable con cambios en los resultados, préstamos y cuentas por pagar, o como derivados designados como instrumentos financieros de cobertura eficaz, según corresponda.

La Compañía al 31 de diciembre del 2017 y 2016, clasifica sus instrumentos financieros en préstamos y cuentas por pagar (incluyen obligaciones con acreedores comerciales y otras cuentas por pagar). Estos valores corresponden a bienes o servicios adquiridos en el curso normal de los negocios pendientes de pago y se clasifican como pasivos corrientes cuando el plazo de pago es de un año o menos y como pasivos no corrientes cuando el plazo excede más de un año.

Los pasivos financieros se reconocen cuando existe un acuerdo contractual y se registran a su valor razonable más los costos atribuibles, excepto por las cuentas por pagar que se registran al valor acordado de pago, el cual puede ser su valor de liquidación o a su valor neto del interés implícito (costo amortizado) en aquellas transacciones en las que el plazo excede a los 90 días y no generan ninguna tasa de interés o cuando existen tasas de interés fijas, para lo cual se utiliza el método de la tasa de interés efectiva.

**Medición posterior**

Los préstamos y cuentas por pagar después del reconocimiento inicial se miden al costo amortizado, excepto por:

- a) Los préstamos a tasas variables de interés y que se ajustan en forma trimestral o mensual.
- b) Las cuentas por pagar cuyo plazo de pago es menor a los 90 días.

El costo amortizado es calculado utilizando el método de la tasa de interés efectiva, para lo cual se incluye cualquier descuento o prima en la emisión y los costos que son parte integral de la tasa efectiva de interés.

La diferencia entre el valor nominal y el costo amortizado se reconoce en los resultados por el método del interés; mientras que las ganancias o pérdidas en la cancelación de los pasivos financieros se reconocen en los resultados cuando los pasivos son cancelados o dados de baja.

**Baja de pasivos financieros**

Un pasivo financiero es dado de baja cuando la obligación de pago se termina, se cancela o expira.

Cuando un pasivo financiero existente es reemplazado por otro del mismo prestatario en condiciones significativamente diferentes, o las condiciones son modificadas en forma importante, dicho reemplazo o modificación se trata como una baja del pasivo original y el reconocimiento de un nuevo pasivo, reconociéndose la diferencia entre ambos en los resultados del período.



**Compensación de instrumentos financieros**

Los activos y pasivos financieros objeto de compensación de dichos saldos se presentan en el balance general a valor neto, cuando existe el derecho legal de compensarlos y la Compañía tiene la intención de liquidarlos mediante este procedimiento.

e) **Medición de Valores Razonables**

La Compañía para la medición de los valores razonables de las cuentas de los activos y pasivos financieros; no financieros, y de varias estimaciones contables que requieren las NIIFs, utiliza lo determinado en dichas normas para sus políticas contables en su: (i) reconocimiento inicial; (ii) revelación en los estados financieros y notas; y, (iii) para reconocer los ajustes cuando existen indicios de deterioro de los activos financieros y de larga vida.

La Compañía para la medición de un activo o pasivo a valores razonables utiliza información de mercados observables siempre que esta sea confiable tal como lo requieren las NIIFs. De acuerdo a lo requerido por las NIIFs, los valores razonables se clasifican en niveles distintos dentro de su jerarquía de valor razonable y los cuales se basan en las variables o técnicas de valoración, tal como sigue:

- 1) **Valores de mercado:** Precios cotizados (no ajustados) en mercados activos para los activos o pasivos idénticos o similares
- 2) **Información diferente a precios de mercado del nivel anterior:** los cuales sean iguales para un activo o pasivo, los cuales provienen de valores directamente (precios de últimas transacciones) o indirectamente (derivados de los precios determinados por especialistas en función de estudios o precios referenciales).
- 3) **Información proveniente del uso de técnicas financieras:** aplicables a los datos internos del activo o pasivo y que no proviene de valores o información de mercado.

La información o variables que se utilizan para medir el valor razonable de un activo o pasivo, pueden clasificarse en uno de los niveles de jerarquía detallados anteriormente, por ende la medición del valor razonable puede clasificarse en el mismo nivel de jerarquía del valor razonable de la variable del nivel más bajo que sea significativa para la medición total de los activos y pasivos.

La Compañía en los activos y pasivos que se reconocen en los estados financieros al valor razonable en forma periódica, determina si se han producido transferencias entre los niveles de jerarquía para lo cual evalúa las categorías (basado en el input del nivel más bajo que sea significativo para medir el valor justo como un todo) al final de cada período de los estados financieros.

Los cambios entre los niveles de jerarquía del valor razonable se reconocen al cierre de cada período en el cual se originó el cambio.

La información adicional sobre los supuestos o hechos para medir los valores razonables se incluye en la nota 5

f) **Inventarios**

Los inventarios se registran al costo, el costo se determina usando el método promedio ponderado para las salidas (ventas y bajas) de dichos inventarios.

**HISPAMODA S. A.**  
**Notas a los Estados Financieros**

El inventario es ajustado al valor neto de realización (VNR) cuando el costo es superior al precio de venta en el curso ordinario del negocio, menos los costos estimados de terminación y venta. Cuando las condiciones del mercado establecen que el costo supere su valor neto de realización, se registra una provisión de deterioro por la diferencia de valor.

**g) Mobiliario y equipo**

Medición y reconocimiento

El mobiliario y equipo se registran al costo y se presenta neto de la depreciación acumulada.

El costo de los activos constituye todos los desembolsos incurridos hasta que están listos para la puesta en marcha y son capitalizados al elemento del activo correspondiente, y son objeto de depreciación a partir de su uso o puesta en marcha de acuerdo con las especificaciones técnicas de operación de acuerdo a su naturaleza.

Costos posteriores

Los desembolsos por reparación y mantenimiento efectuados para reparar o mantener el beneficio económico futuro esperado de la propiedad, planta y equipo se reconoce como un gasto cuando se incurre, mientras que las mejoras o mantenimiento de importancia que alargan la vida útil del activo se capitalizan siempre y cuando es probable que beneficios económicos futuros fluyan hacia la Compañía y puedan ser medidos razonablemente.

Método de depreciación

El mobiliario y equipo se deprecian utilizando el método de línea recta, no se consideran valores residuales, debido a que la Compañía estima que el valor de realización de dichos activos al término de su vida útil será inmaterial, por lo tanto la depreciación de la totalidad del valor en libros es más conservador. Debido al tipo de operaciones de la Compañía

Las vidas útiles estimadas del mobiliario y equipo son como sigue:

<u>Tipo de bienes</u>	<u>Años</u>
Instalaciones y adecuaciones	10
Maquinaria y equipo	10
Muebles y equipos de oficina	10
Equipos de computación	3

El método de depreciación, las estimaciones de vidas útiles y valores residuales del mobiliario y equipo, son revisadas, y ajustadas si es necesario, en forma anual a fecha de cierre de los estados financieros.

Retiro y venta

El costo y la depreciación acumulada del mobiliario y equipo retirados se reducen de las cuentas respectivas y la diferencia se reconoce en los resultados del ejercicio en el cual se origina la transacción.



**HISPAMODA S. A.**  
**Notas a los Estados Financieros**

**h) Activos Intangibles**

Los activos intangibles adquiridos se registran al costo y se presentan netos de la amortización acumulada y pérdidas por deterioro acumuladas. Los intangibles generados internamente, excluyendo los costos de desarrollo capitalizados, no se capitalizan se reconocen en el resultado en el período en que se incurre en el gasto.

Los activos intangibles adquiridos se clasifican como vidas finitas y sus vidas útiles se determinan en función del tiempo estimado de uso. Los activos intangibles que tienen un valor comercial y que tienen una vida útil indefinida se presentan al costo.

Los activos intangibles principalmente constituyen: (i) marcas y derechos de llave, (ii) mejoras y decoraciones a los locales comerciales; y, (iii) sistemas integrales de computación (SAP).

Los activos intangibles con vidas finitas se amortizan a lo largo de la vida económica útil y se evalúan por deterioro siempre que haya una indicación de que el activo intangible puede estar deteriorado.

La vida útil utilizada para el cálculo de la amortización es a 3 y 5 años, debido a que son activos con vida definida.

El período de amortización y el método de amortización de un activo intangible con una vida útil finita se revisan al menos al final de cada período de presentación de informes. Se considera que los cambios en la vida útil esperada o el patrón esperado de consumo de los beneficios económicos futuros incorporados en el activo modifican el período o método de amortización, según corresponda, y se tratan como cambios en las estimaciones contables. El gasto de amortización de los activos intangibles con vidas finitas se reconoce en el estado de resultados en la categoría de gastos que es consistente con la función de los activos intangibles.

Un activo intangible se da de baja al momento de su disposición, o cuando no se esperan beneficios económicos futuros de su uso o disposición. Las ganancias o pérdidas que surgen de la baja en libros de un activo intangible, medidas como la diferencia entre los ingresos netos provenientes de la venta y el importe en libros del activo, se reconocen en el resultado del período al momento en que el activo es dado de baja.

**i) Arrendamientos**

Los contratos de arrendamiento, en los cuales la Compañía toma los riesgos y beneficios de la propiedad son clasificados como arrendamientos financieros y los contratos que no califican como arrendamientos financieros se contabilizan como arrendamientos operativos.

Los arrendamientos que califican como arrendamientos financieros se contabilizan como mobiliario y equipos al costo de la inversión o al valor neto de la inversión del contrato de arrendamiento mercantil y los costos relacionados de los contratos operativos se registran como gastos en el plazo del arrendamiento.

El pago de las cuotas de los arrendamientos financieros se distribuye entre el pasivo y la carga financieras a una tasa de interés constante sobre el saldo pendiente de la deuda. El bien adquirido, en régimen de arrendamiento financiero, se deprecia durante su vida útil y se incluye como parte del rubro de mobiliario y equipos.

**HISPAMODA S. A.**  
**Notas a los Estados Financieros**

**j) Reconocimiento de ingresos**

Los ingresos se reconocen en la medida en que es probable que los beneficios económicos fluyan a la Compañía y los ingresos se puedan medir de manera confiable, independientemente del momento en que se reciba el pago.

Los ingresos se miden al valor razonable de la contraprestación recibida o por cobrar, teniendo en cuenta los términos de pago definidos contractualmente y sin incluir impuestos o aranceles.

Los criterios para el reconocimiento de los ingresos se describen a continuación:

**Prestación de servicios**

Los ingresos por la prestación servicios en el curso de las actividades ordinarias se miden por el valor razonable, en base a los servicios prestados deducidos las rebajas comerciales y se reconocen en los resultados cuando se puede medir en forma fiable y es probable que los beneficios fluyan a la Compañía y no hay incertidumbres importantes relativas a la derivación de costos asociados o por posibles ajustes en los precios de los servicios.

Los ingresos por servicios se reconocen en los resultados en base al avance o progreso de los servicios prestados a la fecha del balance y no existen incertidumbres con respecto a la recuperación de los importes adeudados.

**Venta de bienes**

Los ingresos de la venta de bienes en el curso de las actividades ordinarias se miden por el valor razonable de la contraprestación recibida, deducidos las devoluciones, descuentos o rebajas comerciales y se reconocen en los resultados cuando se puede medir en forma fiable y es probable que los beneficios fluyan a la Compañía y no subsisten incertidumbres significativas relativas a la derivación de costos asociados o por posibles devoluciones de los bienes.

**Ingresos por intereses**

Los intereses ganados por los préstamos otorgados a compañías relacionadas se reconocen por el método devengado en forma mensual.

**k) Deterioro en el valor de activos de larga vida**

Los activos no financieros (mobiliario, equipos, activos intangibles, etc.) de larga vida son revisados al cierre de los estados financieros, cuando existen eventos o cambios en las circunstancias que indican que el valor en libros es superior al valor que se obtendrá de la venta o por el uso de los activos. La pérdida por deterioro de los activos no financieros de larga vida cuando no existe un valor razonable se calcula inicialmente mediante la suma de los flujos de caja descontados que se esperan obtener como resultado de la utilización del activo. Para los efectos de evaluación del deterioro, los activos se agrupan en los niveles más bajos para los cuales existen flujos de caja identificables por separado (unidades generadoras de efectivo).

El importe recuperable es el mayor valor entre el valor razonable menos los costos de venta y el valor de uso. Al evaluar el valor de uso, los flujos de efectivo futuros se descuentan a su valor actual utilizando una tasa de descuento que refleje el costo medio ponderado del capital calculado conforme al riesgo asociado al país en el que opera la Compañía.



**HISPAMODA S. A.**  
**Notas a los Estados Financieros**

En el evento de que el valor recuperable de un activo (o una unidad generadora de efectivo) es inferior a su valor en libros del activo (o de la unidad generadora de efectivo) este se reduce a su valor recuperable, y una pérdida por deterioro se reconoce en el estado de resultados integrales.

La base para la depreciación o amortización futura de los activos deteriorados debe tener en cuenta la reducción en el valor del activo como consecuencia de las pérdidas por deterioro acumuladas.

Cuando una pérdida por deterioro debe ser revertida en forma posterior, el valor en libros del activo (o de la unidad generadora de efectivo) se incrementa a la estimación revisada de su valor recuperable y el valor en libros no supera el valor en libros cuando se determinó la pérdida por deterioro para el activo (o de la unidad generadora de efectivo) en ejercicios anteriores. En caso de existir, la reversión de una pérdida por deterioro se reconoce en el estado de resultados integrales.

Los activos no financieros que han sufrido deterioro se revisan para su posible ajuste en cada periodo sobre el que se informa.

Las tasas de descuento utilizadas se determinan antes de impuestos y son ajustados por el riesgo país y riesgo de negocio correspondiente.

En los ejercicios 2017 y 2016 no han existido indicios de deterioro de los activos.

**I) Obligaciones por beneficios post empleo**

Las obligaciones por beneficios post empleo constituyen provisiones de corto plazo, planes de beneficio definidos y beneficios por terminación anticipada.

**Beneficios de corto plazo**

Los beneficios sociales de corto plazo constituyen otros beneficios adicionales a los sueldos y salarios pagados en forma mensual y que legalmente están establecidos en los contratos de trabajo o por las leyes laborales y que son exigibles dentro del año corriente, los cuales se acumulan y se contabilizan en los resultados del periodo y se disminuyen por los pagos o por el exceso en las provisiones, los cuales se registran en los resultados del periodo.

Adicionalmente a lo antes mencionado las disposiciones laborales vigentes establecen que los empleados y trabajadores tienen derecho a una participación del 15% sobre las utilidades del año, esta provisión es registrada con cargo a los resultados del ejercicio en que se devenga.

**Planes de beneficios definidos**

El Código de Trabajo de la República del Ecuador, establece la obligación por parte de los empleadores de conceder los siguientes beneficios:

- i. Jubilación patronal a todos aquellos empleados que hayan cumplido un mínimo de 25 años de servicio en una misma compañía.
- ii. Una compensación del 25% del salario por cada año de servicio, la cual se calcula en base al sueldo o salario vigente al momento de su retiro.

**HISPAMODA S. A.**  
**Notas a los Estados Financieros**

La Compañía establece reservas para estos beneficios en base a estudios actuariales efectuados por una empresa especializada. El método actuarial utilizado por el especialista para el cálculo es el "costeo de crédito unitario proyectado" y las provisiones se calculan en base a la remuneración del empleado y demás parámetros establecidos en el Código de Trabajo.

Las suposiciones para determinar el estudio actuarial incluyen determinaciones de tasas de descuento de los bonos corporativos de la moneda de circulación en el país, las variaciones en los sueldos y salarios, tasas de mortalidad, edad, sexo, años de servicio, incremento en el monto mínimo de las pensiones jubilares, entre otros. Debido al largo plazo que caracteriza a la reserva para las obligaciones por beneficios de retiro, la estimación está sujeta a variaciones que podrían ser importantes.

El incremento del costo laboral y de los intereses de estas provisiones se registran en los resultados del año y el efecto positivo o negativo en el nivel de las reservas derivadas por cambios en las estimaciones, se registra en el patrimonio como otros resultados integrales y los pagos son deducidos de la provisión.

*Beneficios por terminación anticipada*

Los beneficios por terminación anticipada se originan en el momento en el que el empleador decide terminar el contrato de prestación de servicios laborales en forma anticipada. La Compañía provisiona cuando existe la posibilidad real de una disminución de sus actividades o por una reestructuración de sus operaciones; en el evento de que no se origine por los hechos antes mencionados y en los casos fortuitos los beneficios establecidos en la leyes laborales para la terminación anticipada se registran en los resultados en el momento que se originan.

**m) Provisiones - pasivos acumulados**

Las Compañía reconocen las provisiones cuando: (i) tiene una obligación presente, ya sea legal o implícita, como resultado de eventos actuales o pasados relacionados con sus actividades, (ii) es probable que se necesite una salida de recursos para liquidar una obligación actual en el futuro; y, (iii) el monto se ha estimado de forma fiable.

Los montos reconocidos como provisión constituyen la mejor estimación de la Compañía, a la fecha de cierre de los estados financieros, de los desembolsos necesarios para liquidar la obligación.

Las provisiones de largo plazo son determinadas a través del descuento de los flujos de efectivo futuros previstos a una tasa de interés de mercado relacionada con el valor temporal del dinero. La actualización del descuento de los valores provisionados es reconocido como gasto financiero.

El resto de los costos por intereses se reconoce en resultados en el ejercicio en que se incurre en ellos.

**n) Impuesto a la renta**

El impuesto a la renta comprende el impuesto corriente y diferido de conformidad con las leyes tributarias vigentes en la República del Ecuador.

*Impuesto a la renta corriente*

Los activos y pasivos por el impuesto a la renta corrientes se miden por los importes recuperables o exigibles a la autoridad tributaria del año.



**HISPAMODA S. A.**  
**Notas a los Estados Financieros**

El impuesto sobre la renta corriente del activo y pasivo se calcula utilizando las tasas aplicables, para los distintos tributos; que estén determinadas en la ley, reglamentos y disposiciones tributarias vigentes a la fecha de corte de los estados financieros sobre el que se informa y estos se contabilizan en los resultados del período.

Impuesto a la renta diferido

El impuesto a la renta diferido se reconoce utilizando el método del activo y pasivo producto de las diferencias temporarias originadas entre los saldos en libros de los activos y pasivos en los estados financieros de acuerdo a NIIFs y la base contable fiscal, a la fecha de cierre del período en el que se informa.

Los activos por impuesto diferido se reconocen por todas las diferencias temporarias deducibles que se estima sean compensables en el futuro y los pasivos por impuesto diferido se reconocen por todas las diferencias temporarias imponibles.

El valor de los activos por impuesto diferido contabilizados se revisa al cierre de los estados financieros sobre el cual se informa y se reducen en el momento en que se determinan que no existen ganancias imponibles futuras que permitan que esos activos sean utilizados total o parcialmente.

Los activos por impuesto diferido no reconocidos contablemente en los estados financieros se evalúan en cada fecha de cierre de los estados financieros y se reconocen en la medida en que exista la evidencia de ganancias imponibles futuras permitan recuperar dichos activos por impuesto diferido no reconocidos con anterioridad.

El pasivo y activo por impuestos diferidos, son medidos a las tasas de impuesto sobre la renta vigentes a la fecha en que se determina la existencia de las diferencias temporarias y que están vigentes en la Ley Orgánica de Régimen Tributario Interno, su reglamento y demás disposiciones legales tributarias vigentes.

El impuesto diferido relacionado con las partidas reconocidas fuera del resultado se reconoce fuera de éste. Las partidas de impuestos diferidos se reconocen en una relación con la transacción subyacente, ya sea en el otro resultado integral o directamente en el patrimonio.

Los activos y pasivos por impuesto diferido se compensan cuando existe el derecho legalmente exigible de compensar los activos y pasivos por el impuesto a las ganancias corriente y si los impuestos diferidos se relacionan con la misma entidad sujeta a impuestos y la misma jurisdicción fiscal.

El pasivo por impuestos diferidos no se descuenta a su valor actual y se clasifica como no corriente.

Otros impuestos

Impuesto sobre las ventas por los ingresos de actividades ordinarias, los gastos y los activos se reconocen excluyendo el importe de cualquier impuesto sobre las ventas (ej. impuesto al valor agregado), salvo:

- Cuando el impuesto sobre las ventas incurrido en una adquisición de activos o en una prestación de servicios no resulte recuperable de la autoridad fiscal, en cuyo caso ese impuesto se reconoce como parte del costo de adquisición del activo o como parte del gasto, según corresponda;

**HISPAMODA S. A.**  
**Notas a los Estados Financieros**

- Las cuentas por cobrar y por pagar que ya estén expresadas incluyendo el importe de impuestos sobre las ventas.

El importe neto del impuesto sobre las ventas que se espera recuperar o que corresponda pagar, se presenta como una cuenta por cobrar o por pagar en el estado de situación financiera, según corresponda.

Otros

La Compañía revisa al cierre de sus estados financieros: (i) las decisiones tomadas en las declaraciones de impuestos de años anteriores referente a aquellas situaciones en las que las disposiciones legales tributarias aplicables se encuentran sujetas a interpretación; y, (ii) los casos en los cuales las autoridades tributarias determinaron valores adicionales por impuestos y que están en proceso de impugnación. En los eventos que considere necesarios constituye provisiones cuando fuera apropiado.

**o) Reconocimiento costos y gastos de operación**

Los costos y gastos de operación se reconocen en los resultados por el método devengado y cuando los productos y servicios son provistos, independientemente del momento en que se paguen.

La Compañía presenta sus costos y gastos por su naturaleza. Dicha información es más fiable y relevante que el método de la función del gasto debido a la naturaleza de la entidad, sector en el cual se desempeña y uso de información histórica comparable reportada en años anteriores.

**p) Gastos financieros**

Los gastos por intereses directamente atribuibles a la construcción de un activo que necesariamente requieren de un periodo sustancial de tiempo para su uso, se capitalizan como parte del costo de los respectivos bienes. Todos los demás costos por préstamos se contabilizan como gastos en el periodo en que se incurren.

**q) Utilidad por acción**

El resultado integral por acción ordinaria se calcula considerando el promedio ponderado de acciones en circulación durante el año. El promedio de acciones en circulación en el 2017 y 2016 fue de 12,500 de US\$ 1 cada una.

**NOTA 3 – USO DE JUICIOS, ESTIMACIONES Y SUPUESTOS CONTABLES SIGNIFICATIVOS**

Las políticas establecidas por la Compañía nota 2 y las NIIFs requieren que la Administración realice juicios, estimaciones y suposiciones contables que afectan a los importes registrados en los activos y pasivos y la revelación de pasivos contingentes a la fecha de los estados financieros, los cuales tienen un efecto en los ingresos y gastos durante el periodo sobre el que se informa. Las estimaciones, juicios y suposiciones se basan en la experiencia de la Administración y otros factores, incluyendo expectativas razonables de los eventos futuros en función de los eventos y circunstancias. Las estimaciones contables, por definición, raramente pueden ser iguales a los resultados reales.

Las estimaciones, juicios y suposiciones que tienen un riesgo significativo que pueden dar lugar a un ajuste material a los importes en libros dentro del ejercicio financiero son las siguientes:



**HISPAMODA S. A.**  
**Notas a los Estados Financieros**

- **Provisiones para el deterioro de activos financieros**

La Compañía en forma anual realiza una revisión del valor de los activos financieros y evalúa si existen riesgos sobre la recuperación de los mismos y en base a este análisis se realiza una provisión para el deterioro de los mismos.

La Compañía considera que no amerita realizar ninguna provisión a la fecha de preparación de los estados financieros para los activos financieros.

- **Provisiones para obsolescencia de inventarios.**

La Compañía en forma anual realiza el ajuste de los inventarios al "Valor Neto Realizable – VNR" y adicionalmente realiza una revisión de la antigüedad y rotación de los inventarios y en base a este análisis se realiza una provisión para los inventarios de lenta rotación cuya antigüedad es superior a un año.

La Compañía considera que el monto de la provisión a la fecha de preparación de los estados financieros para los inventarios es razonable.

- **Estimación de las vidas útiles de las depreciaciones del mobiliario y equipo y amortización de los activos intangibles**

Los mobiliario y equipos se contabilizan al costo y se deprecian por el método de línea recta y en base a las vidas útiles estimadas, las cuales son revisadas en forma anual, los cambios tecnológicos, el uso extensivo, entre otros factores pueden cambiar las estimaciones del método de depreciación y las vidas útiles pueden afectar estas estimaciones.

La Compañía considera que el método de depreciación y las vidas útiles son razonables y existe evidencia de algún deterioro tecnológico.

- **Beneficios post empleo**

El cálculo actuarial efectuado por un especialista externo es en base al método de la unidad de crédito proyectada para determinar el valor presente de sus obligaciones por beneficios definidos. En el cálculo se utilizan suposiciones demográficas y financieras.

- Suposiciones demográficas acerca de las características de los empleados actuales y pasados que puedan recibir los beneficios. Las suposiciones demográficas son: (i) tasa promedio de sueldos a largo plazo; (ii) tasa interés actual; (iii) tasa descuento financiero; (iv) tasa inflación anual; (v) tasa de rendimiento de los activos de plan.
- Suposiciones financieras, tienen relación con los siguientes elementos: (a) la tasa de descuento; y, (b) los niveles de beneficio a satisfacer a los empleados y salarios futuros.

- **Estimación para cubrir litigios**

La Entidad reconoce, obligaciones de aquellos sucesos de tipo legal o implícito para la Compañía; estos sucesos son reconocidos cuando:

- La entidad tenga una obligación en la fecha sobre la que se informa como resultado de un suceso pasado.
- Cuando sea probable que la entidad tenga que desprenderse de recursos o beneficios económicos, para liquidar la obligación; y,



**HISPAMODA S. A.**  
**Notas a los Estados Financieros**

- El importe de la obligación pueda ser estimado de forma fiable.

Se reconoce la provisión como un pasivo en el estado de situación financiera y como un gasto en el estado de resultados del período.

- **Provisiones**

La determinación de la cantidad a provisionar está basada en la mejor estimación de los desembolsos que será necesario pagar por la correspondiente obligación, tomando en consideración toda la información disponible a la fecha de cierre, incluyendo la opinión de expertos independientes tales como asesores legales y consultores.

- **Impuesto a la renta diferido**

La Compañía ha realizado la estimación de sus impuestos diferidos considerando que todas las diferencias entre el valor en libros y la base tributaria de los activos y pasivos se revertirán en el futuro.

La tasa de impuesto a la renta usada para determinar los activos y pasivos por impuestos diferidos es calculada aplicando la tasa de impuesto a la renta vigente a la fecha de cierre del periodo sobre el que se informa.

Los activos por impuesto a la renta diferidos, se deben reconocer en el balance general, los activos diferidos de impuesto a la renta que se derivan de las pérdidas tributarias no amortizadas, el tratamiento contable de las inversiones en desarrollo y los beneficios laborales de largo plazo las cuales requieren ser evaluados por la administración para definir la probabilidad de que la Compañía pueda generar suficientes ganancias gravables en ejercicios futuros, a fin de utilizar los activos diferidos del impuesto a la renta reconocidos. Las suposiciones sobre la generación de ganancias gravables futuras dependen de las estimaciones realizadas por la Administración de los flujos de efectivo futuros. Las cuales se basan en los flujos de efectivo proyectados de las operaciones (que se ven afectados por los volúmenes de producción y ventas, precios del petróleo, reservas, costos de operación, costos de abandono, gastos de capital, dividendos y otras operaciones de gestión del capital) y el criterio sobre la aplicación de las leyes tributarias existentes. En la medida en que los flujos de efectivo futuros y las ganancias gravables difieran significativamente de las estimaciones, podría verse afectada la capacidad de la Compañía de realizar los activos diferidos netos del impuesto a la renta reportado.

**NOTA 4 – NORMAS INTERNACIONALES DE INFORMACIÓN FINANCIERA VIGENTES A PARTIR DEL 2016 Y 2017**

Las nuevas normas y enmiendas que son efectivas para los períodos anuales que comiencen a partir del 1 de enero de 2016 y 2017; la naturaleza y el efecto de estos cambios se describen a continuación. Aunque estas nuevas normas y enmiendas se aplicaron por primera vez en 2016, puede que no tengan un impacto material en los estados financieros anuales de las compañías. La naturaleza y el impacto de cada nueva norma o enmienda se describen a continuación:

<b>Normas</b>	<b>Impacto y aplicación</b>
<p><b>NIIF 14 Cuentas de Diferencias Regulatorias</b></p> <p>La NIIF 14 es una norma opcional que permite continuar aplicando la mayoría de sus políticas contables existentes para los saldos de las cuentas de diferimiento regulatorio en su primera adopción de las NIIF para las actividades y transacciones que son reguladas. Las Compañías que preparan sus estados financieros de acuerdo a IFRS y que no están involucrados en ninguna actividad regulada por tarifa, esta norma no es aplicable.</p>	<p>Esta norma no tiene impacto en la Compañía.</p>
<p><b>Modificaciones a la NIIF 11 Acuerdos Conjuntos: Contabilidad de Adquisiciones de Intereses</b></p> <p>La enmienda a la NIIF 11 requieren que un operador de un negocio en conjunto responsable de la compra de una participación en una operación conjunta, en la que la actividad de la operación conjunta constituya un negocio, debe aplicar la NIIF 3 Combinaciones de Negocios para la contabilidad de combinación de negocios. Además, se ha agregado una exclusión del ámbito de aplicación de la NIIF 11 y especifica que las enmiendas no aplican cuando las partes tienen el control conjunto, incluyendo la empresa que está bajo control común de la misma parte de la controladora final.</p> <p>Las modificaciones se aplican tanto a la adquisición del interés inicial en un negocio en conjunto, como a la adquisición de intereses adicionales en la misma operación conjunta.</p>	<p>Las modificaciones no tienen efecto en la Compañía.</p>
<p><b>Enmiendas a la NIC 16 y la NIC 38: Aclaración de los Métodos Aceptables de Depreciación y Amortización</b></p> <p>Las enmiendas a la NIC 16 Propiedades, Planta y Equipo y la NIC 38 Activos Intangibles, aclaran que los ingresos reflejan un patrón de beneficios económicos que se generan al operar un negocio (del cual el activo es una parte) en lugar de los beneficios económicos que se consumen mediante el uso del activo. Como resultado, un método de depreciación y amortización basado en ingresos no puede utilizarse para depreciar la propiedad, planta y equipo, y sólo puede utilizarse en circunstancias muy limitadas para amortizar activos intangibles.</p>	<p>Las enmiendas se aplican de forma prospectiva, no tiene efecto en la Compañía</p>
<p><b>Enmiendas a la NIC 16 ya la NIC 41 Agricultura: Plantas portadoras</b></p> <p>Las modificaciones cambian los requerimientos contables para los activos biológicos que cumplen con la definición de plantas portadoras. Los activos biológicos que cumplen con la definición esta definición de acuerdo con las enmiendas ya no estarán dentro del alcance de la NIC 41 Agricultura; en cambio se aplicará la NIC 16. Después del reconocimiento inicial, las plantas portadoras de acuerdo a la NIC 16 se medirán al costo acumulado (antes de su madurez) y utilizando el modelo de costo o revaluación (después de su madurez). Las enmiendas requieren que los productos que crecen en las plantas portadoras permanecerán en el alcance de la NIC 41, medidos a su valor razonable menos los costos de venta.</p>	<p>Esta norma no tiene impacto en la Compañía</p>



**HISPAMODA S. A.**  
**Notas a los Estados Financieros**

Normas	Impacto y aplicación
Las subvenciones gubernamentales relacionadas con las plantas portadoras, se aplicará la NIC 20 Contabilidad para Subvenciones Gubernamentales.	
<b>Enmiendas a la NIC 27: Método de la Participación en Estados Financieros Separados</b>	Estas modificaciones no tienen ningún impacto en la Compañía.
Las enmiendas permiten a las entidades utilizar el método de participación (Valor de Participación Patrimonial “VPP”) para contabilizar las inversiones en subsidiarias, empresas conjuntas y asociadas en los estados financieros separados.	
Las entidades que ya aplican las NIIF y optan por cambiar el método de participación en sus estados financieros separados deben aplicar ese cambio de forma retroactiva.	
<b>NIIF 5 Activos no corrientes mantenidos para la venta y operaciones discontinuas</b>	Esta enmienda se aplica de forma prospectiva y no tienen efecto en las operaciones de la Compañía
Los activos (o disposición de compañías) generalmente se eliminan mediante venta o distribución a los propietarios. La enmienda aclara que el cambio de uno de estos métodos de eliminación a otro no se consideraría un nuevo plan de eliminación, más bien es una continuación del plan original. Por lo tanto, no hay interrupción en la aplicación de los requisitos de la NIIF 5.	
<b>NIIF 7 Instrumentos Financieros: Divulgaciones</b>	
i) Contratos de servicios	
La enmienda aclara que un contrato de servicio que incluya una comisión puede constituir la participación continua en un activo financiero. Una entidad debe evaluar la naturaleza de la comisión y el acuerdo, contra la guía para la participación continua en la NIIF 7, con el fin de evaluar si las revelaciones son requeridas. La evaluación de los contratos de servicios que constituyen una participación continua debe hacerse de forma retrospectiva.	
Sin embargo, no es necesario proporcionar las revelaciones requeridas para cualquier período que comience antes del período anual en el cual la entidad aplique primero las enmiendas.	
ii) Aplicabilidad de las modificaciones a la NIIF 7 a los estados financieros intermedios condensados	
La enmienda aclara que los requerimientos de revelación adicional no se aplican a los estados financieros intermedios condensados, a menos que tales revelaciones proporcionen una actualización significativa a la información reportada en el informe anual más reciente.	



Normas	Impacto y aplicación
<b>Enmiendas a la Iniciativa de Divulgación de la NIC 1</b>	Estas modificaciones se aplican prospectivas.
<p>Las enmiendas a la NIC 1 aclaran, en lugar de cambiar significativamente, los requisitos existentes de la NIC 1. Las enmiendas aclaran:</p> <ul style="list-style-type: none"> <li>• Los requisitos de materialidad de la NIC 1</li> <li>• Las partidas individuales específicas que pueden desglosarse en el estado de resultados o en el de "Otros Resultados Integrales-ORI" y en el estado de situación financiera.</li> <li>• La flexibilidad que las entidades tienen en cuanto al orden en que presentan las notas para los estados financieros.</li> <li>• La revelación de los ORI de las compañías asociadas y negocios conjuntos contabilizados utilizando el método de participación.</li> </ul>	
<b>Enmiendas a la NIIF 10, NIIF 12 y NIC 28 Entidades de inversión: Aplicación de la excepción de consolidación</b>	Estas modificaciones se aplican en forma retroactiva.
<p>Las enmiendas abordan cuestiones que han surgido al aplicar la excepción de las entidades de inversión NIIF 10 Estados Financieros Consolidados. Las enmiendas a la NIIF 10 aclaran que la exención de presentación de estados financieros consolidados se aplica a una entidad matriz que es una subsidiaria de una entidad de inversión, cuando la entidad de inversión mide todas sus subsidiarias a su valor razonable.</p>	
<p>Así mismo, las enmiendas a la NIIF 10 aclaran que sólo se consolida una subsidiaria de una entidad de inversión que no es una entidad de inversión y que presta servicios de apoyo a la entidad de inversión. Todas las demás filiales de una entidad de inversión se valoran al valor razonable. Las enmiendas a la NIC 28 Inversiones en asociadas y Negocios en Conjunto permiten al inversor, al aplicar el método de participación, la medición del valor razonable aplicada por la entidad de inversión a sus asociadas, negocios en conjunto.</p>	
<b>NIC 12 Reconocimiento de activos por impuestos diferidos por pérdidas no realizadas - Enmiendas a la NIC 12</b>	Las entidades están obligadas a aplicar las enmiendas de forma retroactiva. Estas enmiendas son efectivas para los períodos anuales que comiencen en o después del 1 de enero de 2017 y permite la aplicación anticipada.
<p>Las enmiendas aclaran que una compañía debe considerar si las leyes fiscales restringen las fuentes de utilidades imponibles con las cuales se puede hacer deducciones sobre la reversión de una diferencia temporal deducible. Además, las enmiendas proporcionan una orientación sobre la forma en que una entidad debe determinar los beneficios tributarios futuros y explican las circunstancias en las que el beneficio tributario puede incluir la recuperación de algunos activos durante más de un periodo.</p> <p>Sin embargo, en la aplicación inicial de las enmiendas, la variación del patrimonio de apertura del primer periodo comparativo puede ser reconocida en las utilidades retenidas iniciales (o en otro componente del patrimonio, según corresponda), sin asignar el cambio entre las utilidades retenidas iniciales y otros componentes del patrimonio. Las entidades que aplican este cambio deben revelar esta situación.</p>	

**HISPAMODA S. A.**  
**Notas a los Estados Financieros**

Debido a la estructura de la Compañía y la naturaleza de sus operaciones, la adopción de dichas normas no tuvo un efecto significativo en su posición financiera y resultados; por lo tanto, no ha sido necesario modificar los estados financieros comparativos de la Compañía.

**NOTA 5 INSTRUMENTOS FINANCIEROS**

Un resumen de los instrumentos financieros al 31 de diciembre del 2017 y 2016 es como sigue:

	2017		2016	
	Corriente	No corriente	Corriente	No corriente
<b>Activos financieros:</b>				
Efectivo y equivalentes de efectivo	141,249	-	353,811	-
Cuentas por cobrar - compañías relacionadas	553,785	-	560,662	-
Cuentas por cobrar - compañías relacionadas a largo plazo	7,235	11,802	-	113,319
<b>Pasivos financieros</b>				
Obligaciones con instituciones financieras	25,452	-	100,000	-
Cuentas por pagar proveedores	33,951	-	28,882	-
Cuentas por pagar compañías relacionadas a largo plazo	45,493	440,000	-	707,802

Las políticas contables significativas; el método adoptado y los criterios para el reconocimiento para la medición y la base sobre la que se reconocen ingresos y gastos, respecto de cada clase de activos y pasivos financieros se detallan en la nota 2 – d).

Los valores en libros de las cuentas antes mencionados y sus valores razonables al 31 de diciembre de 2017 y 2016 son como sigue:

	Valor Razonable		Valor en Libros	
	2017	2016	2017	2016
<b>Activos Financieros</b>				
Efectivo y equivalentes de efectivo	141,249	353,811	141,249	353,811
Cuentas por cobrar - compañías relacionadas	546,330	551,856	553,785	560,662
Cuentas por cobrar - compañías relacionadas largo plazo	17,378	99,925	19,037	113,319
<b>Pasivos Financieros</b>				
Obligaciones con instituciones financieras	23,973	94,090	25,452	100,000
Cuentas por pagar - proveedores	33,948	28,876	33,951	28,882
Cuentas por pagar - compañías relacionadas	432,452	624,140	485,493	707,802



**HISPAMODA S. A.**  
**Notas a los Estados Financieros**

**Valor razonable**

El valor razonable es definido como el importe por el cual un activo podría ser intercambiado o un pasivo liquidado entre partes conocedoras y dispuestas a ello en una transacción corriente, bajo el supuesto de que la entidad es una empresa en marcha.

Las técnicas utilizadas para determinar el valor razonable de los instrumentos se describen en la nota 2 (e).

La Compañía ha utilizado su mejor juicio en la estimación de los valores razonables de sus instrumentos financieros, cualquier técnica para efectuar dicho estimado conlleva cierto nivel de fragilidad inherente. Como resultado, el valor razonable no puede ser indicativo del valor neto de realización o de liquidación de los instrumentos financieros.

Los siguientes métodos y supuestos fueron utilizados para estimar los valores razonables:

- Instrumentos financieros cuyo valor razonable es similar al valor en libros

Los activos y pasivos financieros líquidos o tienen vencimientos a corto plazo (menor a tres meses), como efectivo y equivalentes de efectivo, deudores comerciales, otras cuentas por cobrar, acreedores comerciales y otras cuentas por pagar y otros pasivos corrientes, se considera que el valor en libros es similar al valor razonable.

- Instrumentos financieros a tasa fija

El valor razonable de los activos y pasivos financieros que se encuentran a tasas fija y a costo amortizado, se determina comparando las tasas de interés del mercado en el momento de su reconocimiento inicial con las tasas de mercado actuales relacionadas con instrumentos financieros similares.

Los valores en libros y los valores razonables de los instrumentos financieros presentados en el estado de situación financiera son similares a los valores de mercado.

**NOTA 6 OBJETIVOS Y POLÍTICAS DE GESTIÓN DE RIESGOS FINANCIEROS**

**a) Objetivos y políticas de administración de riesgo financiero**

La Compañía por la naturaleza de sus actividades, está expuesta a riesgos de mercado, crédito, tasa de interés, liquidez y tipo de cambio, los cuales son monitoreados constantemente a fin de identificar y medir y sus impactos y establecer los límites y controles que reduzcan los efectos en los resultados de la Compañía. El proceso de evaluación y control de los riesgos en el negocio es crítico para la rentabilidad y la Compañía es responsable por las exposiciones de riesgo. El proceso de control de riesgos no incluye riesgos de negocio como cambios en el medio ambiente, tecnología e industria.

La estructura de gestión de riesgos tiene como base los Accionistas, Gerencia General y Contraloría que son los responsables de identificar y controlar los riesgos en coordinación con otras áreas como se explica a continuación:



**HISPAMODA S. A.**  
**Notas a los Estados Financieros**

**(i) Accionistas**

Los accionistas y directorio son los responsables del enfoque general para el manejo de riesgos. El Directorio proporciona los principios para el manejo de riesgos, así como las políticas elaboradas para áreas específicas, como riesgo de tipo de cambio, riesgo de tasa de interés, riesgo de crédito y el uso de instrumentos financieros derivados.

**(ii) Gerencia General**

La Gerencia General es responsable del enfoque general para el manejo de riesgos, la cual proporciona los principios para el manejo de riesgos, así como las políticas elaboradas para áreas específicas, como riesgo de tipo de cambio, riesgo de tasa de interés, riesgo de crédito y el uso de instrumentos financieros derivados.

**(iii) Contraloría General**

El departamento de Contraloría es responsable del control y administración del flujo de fondos de la Compañía en base a las políticas, procedimientos y límites establecidos por los accionistas, directores y la Gerencia de la Compañía, incluyendo el seguimiento a dichos procedimientos para mejorar la administración de riesgos de la Compañía.

Coordina el acceso a los mercados financieros nacionales y administra los riesgos financieros. Estos riesgos son: riesgo de mercado (variación de la moneda y la tasa de interés) y riesgo de crédito. El objetivo principal es supervisar y mantener una mínima exposición a los riesgos sin utilizar contratos derivados (swaps y forward) y evaluar y controlar los riesgos de crédito y liquidez.

Así también el control y recuperación de las cuentas por cobrar por las ventas generadas en el periodo y por las que posiblemente se queden resegados, determinando conjuntamente con el departamento de comercialización opciones de descuentos a sus clientes que ayudaran a mitigar el efecto negativo en la recuperación de estos flujos.

**b) Mitigación de riesgos**

La Compañía evalúa constantemente los diferentes escenarios e identifica diferentes estrategias para manejar las exposiciones resultantes de cambios en las tasas de interés, moneda extranjera, riesgo de capital y riesgos de crédito.

La Administración, revisa y evalúa los cambios en políticas para la administración de tales riesgos los cuales se resumen a continuación:

**Riesgo de mercado**

El riesgo de mercado controla el valor justo de los instrumentos financieros por los cambios en los precios de mercado, los cuales dependen de las variaciones de la tasa de interés, tasa de cambio y otros riesgos de precios, entre los cuales está el riesgo de patrimonio.

Los instrumentos financieros afectados por el riesgo de mercado incluyen los depósitos en bancos y las obligaciones con bancos.

**HISPAMODA S. A.**  
**Notas a los Estados Financieros**

**Riesgo de tasa de interés**

El riesgo de la tasa de interés permite evaluar y monitorear el valor justo de los instrumentos financieros, debido a cambios en las tasas de interés de mercado. La exposición de la Compañía al riesgo de cambios en las tasas de interés del mercado está principalmente relacionada con las obligaciones de la Compañía de deuda de largo plazo por las tasas de interés variables.

La compañía evalúa periódicamente la exposición de la deuda de corto y largo plazo frente a los cambios en la tasa de interés, considerando sus expectativas propias respecto de la evolución futura de tasas.

A continuación se presenta información acerca de los instrumentos financieros con tasas de interés fija y variable:

Año 2017	Tasa de interes			Total	Tasa de interés promedio
	Fija	Variable	Sin interés		
<b>Activos Financieros:</b>					
Efectivo y equivalentes de efectivo	-	-	141,249	141,249	0.75%
Cuentas por cobrar - compañías relacionadas	-	-	553,785	553,785	-
Cuentas por cobrar - compañías relacionadas largo plazo	19,037	-	-	19,037	7.75%
<b>Pasivos Financieros:</b>					
Obligaciones con instituciones financieras	-	25,452	-	25,452	7.75%
Cuentas por pagar - proveedores	-	-	33,951	33,951	-
Cuentas por pagar - compañías relacionadas	485,493	-	-	485,493	7.75%
<b>Año 2016</b>					
<b>Activos Financieros:</b>					
Efectivo y equivalentes de efectivo	-	-	353,811	353,811	-
Cuentas por cobrar - compañías relacionadas	-	-	560,662	560,662	-
Cuentas por cobrar - compañías relacionales largo plazo	113,319	-	-	113,319	7.88%
<b>Pasivos Financieros:</b>					
Obligaciones con instituciones financieras	-	100,000	-	100,000	7.88%
Cuentas por pagar - proveedores	-	-	28,882	28,882	-
Cuentas por pagar - compañías relacionadas	707,802	-	-	707,802	7.88%

La sensibilidad por el posible efecto de los cambios en la tasa de interés en los gastos financieros por un año, antes del impuesto a la renta, asumiendo que los pasivos financieros al 31 de diciembre de 2017 y 2016 se renovarían a su término y se mantendrán por lo que resta del año es como sigue:

**HISPAMODA S. A.**  
**Notas a los Estados Financieros**

<u>Cambios en puntos básicos</u>	<u>Efecto en resultados antes de impuesto a la renta</u>	
	<u>2017</u>	<u>2016</u>
<u>Pasivos financieros</u>	510,945	807,802
+ - 0.5%	2,555	4,039
+ - 1.0%	5,109	8,078
+ - 1.5%	7,664	12,117
+ - 2.0%	<u>10,219</u>	<u>16,156</u>

Está calculado sobre los pasivos financieros con costo.

Las sensibilidades de las tasas de interés mostradas en el cuadro anterior son sólo ilustrativas y se basan en escenarios simplificados. Las cifras representan el efecto de los movimientos proforma en el gasto financiero neto, en base a los escenarios proyectados de la curva de rendimiento y el perfil de riesgos de tasa de interés que tiene actualmente la Compañía. Sin embargo, este efecto no incluye las acciones que serían tomadas por la Gerencia para mitigar el impacto de este riesgo en las tasas de interés.

**Riesgo de tipo de cambio**

El riesgo de tipo de cambio es el riesgo de que el valor razonable o flujos de caja futuros de un instrumento financiero fluctúen debido a cambios en los tipos de cambio. La Compañía realiza sus operaciones principales en dólares de los Estados Unidos de Norteamérica, moneda de curso legal en el país, por lo tanto, no se presentan efectos por variaciones de tipos de cambio en los estados financieros.

**Riesgo de liquidez**

El riesgo de liquidez es el riesgo de que la Compañía no pueda cumplir con sus obligaciones de pago relacionadas con pasivos financieros al vencimiento y reemplazar los fondos cuando sean retirados. La consecuencia sería el incumplimiento en el pago de sus obligaciones frente a terceros.

La liquidez se controla a través del calce de los vencimientos de sus activos y pasivos, de la obtención de líneas de crédito y/o manteniendo los excedentes de liquidez, lo cual le permite a la Compañía desarrollar sus actividades normalmente.

La administración del riesgo de liquidez implica mantener suficiente efectivo y disponibilidad de financiamiento, a través de una adecuada cantidad de fuentes de crédito comprometidas y la capacidad de liquidar transacciones principalmente de endeudamiento. Al respecto, la Gerencia de la Compañía orienta sus esfuerzos a mantener fuentes de financiamiento a través de la disponibilidad de líneas de crédito.

El siguiente cuadro muestra el vencimiento de las obligaciones contraídas por la Compañía a la fecha del balance general y los importes a desembolsar a su vencimiento, en base a los pagos no descontados que se realizarán:



**HISPAMODA S. A.**  
**Notas a los Estados Financieros**

<b>Año 2017</b>	<b>Hasta 30 días</b>	<b>De 30 a 90 días</b>	<b>De 90 a 180 días</b>	<b>De 180 a 360 días</b>	<b>De 1 año a 2 años</b>	<b>Total</b>
<b>Activos Financieros:</b>						
Efectivo y equivalentes de efectivo	141,249	-	-	-	-	141,249
Cuentas por cobrar - compañías relacionadas	290,584	117,804	86,643	58,754	-	553,785
Cuentas por cobrar - compañías relacionadas largo plazo	554	1,146	1,719	3,816	11,802	19,037
<b>Pasivos Financieros:</b>						
Obligaciones con instituciones financieras	-	-	-	25,452	-	25,452
Cuentas por pagar - proveedores	33,728	200	23	-	-	33,951
Cuentas por pagar - compañías relacionadas	2,790	6,109	10,844	25,750	440,000	485,493
<b>Año 2016</b>						
<b>Activos Financieros:</b>						
Efectivo y equivalentes de efectivo	353,811	-	-	-	-	353,811
Cuentas por cobrar - compañías relacionadas	322,443	59,424	85,995	92,800	-	560,662
Cuentas por cobrar - compañías relacionales largo plazo	-	-	-	-	113,319.00	113,319
<b>Pasivos Financieros:</b>						
Obligaciones con instituciones financieras	-	-	-	100,000	-	100,000
Cuentas por pagar - proveedores	28,764	8	7	103	-	28,882
Cuentas por pagar - compañías relacionadas	-	-	-	-	707,802	707,802

**Riesgo de capital**

La Compañía administra de manera activa una base de capital para cubrir los riesgos inherentes en sus actividades. La adecuación del capital de la Compañía es monitoreada usando, entre otras medidas, los ratios establecidos por la gerencia.

Los objetivos de la Compañía cuando maneja capital, que es un concepto más amplio que el "Patrimonio neto" que se muestra en el balance general son:

- (i) Salvaguardar la capacidad de la Compañía para continuar operando de manera que continúe brindando retornos a los accionistas y beneficios a los otros participantes; y
- (ii) Mantener una fuerte base de capital para apoyar el desarrollo de sus actividades.

Al 31 de diciembre de 2017 y 2016, no han existido cambios en las actividades y políticas de manejo de capital en la Compañía.

El índice deuda-patrimonio, neto ajustado de la Compañía al 31 de diciembre del 2017 y 2016 es como siguiente:

**HISPAMODA S. A.**  
**Notas a los Estados Financieros**

	<u>2017</u>	<u>2016</u>
Total pasivos	920,825	1,206,353
Menos: efectivo y equivalentes de efectivo	<u>(141,249)</u>	<u>(353,811)</u>
Deuda neta	<u>779,576</u>	<u>852,542</u>
Patrimonio, neto	<u>(23,377)</u>	<u>94,850</u>
Indice deuda-patrimonio, neto ajustado	<u>(33.35)</u>	<u>8.99</u>

**Riesgo de crédito**

La Compañía está expuesta a riesgo crediticio por sus actividades operacionales principalmente por el efectivo y equivalentes de efectivo- depósitos con bancos, inversiones, cuentas por cobrar clientes y otras cuentas por cobrar y otros instrumentos financieros.

En lo referente al efectivo y otros equivalentes de efectivo en bancos e instituciones financieras y que corresponden a operaciones de corto plazo y de liquidez inmediata, el riesgo se monitorea a través de las calificaciones requeridas por los Organismos de Control, las cuales son periódicas y son realizadas por terceros (independientes) especializados y calificados por los entes de control.

El riesgo crediticio es administrado de acuerdo a las políticas, procedimientos y controles establecidos por la Compañía. La calidad crediticia del cliente se evalúa en forma permanente. Los cobros pendientes de los clientes son supervisados. La máxima exposición al riesgo crediticio a la fecha de presentación del informe es el valor de cada clase de activos financieros.

La Compañía ha establecido una política de riesgo, para el otorgamiento de créditos a los clientes que incluye:

- Revisión y análisis de la información recabada por parte de los oficiales de crédito, de acuerdo con parámetros establecidos por la Administración de la Compañía.
- Aprobación por parte de la Gerencia Financiera y Administrativa, del plazo de crédito.

La Compañía ha definido en su política de calificación de crédito, que las entidades del sector público no serán sujetas a análisis de crédito, ni restricción en los cupos, ya que el plazo de cobro estará definido en los términos y condiciones contractuales.

La Compañía establece una estimación para deterioro de valor, que representa su mejor estimado de las pérdidas a incurrir en relación con los activos financieros y no financieros objeto al riesgo de crédito. Esa estimación considera la pérdida máxima determinada con base a una evaluación de los mismos.

**c) Instrumentos de derivados**

La Compañía al 31 de diciembre de 2017 y 2016 no mantiene derivados financieros.



**HISPAMODA S. A.**  
**Notas a los Estados Financieros**

**NOTA 7 EFECTIVO Y EQUIVALENTES DE EFECTIVO**

La composición del rubro efectivo y equivalentes de efectivo al 31 de diciembre es la siguiente:

		2017	2016
Caja		700	600
Bancos	(1)	90,152	353,211
Inversiones temporales	(2)	50,397	-
		<u>141,249</u>	<u>353,811</u>

- (1) Al 31 de diciembre del 2017 y 2016, corresponde al disponible que la Compañía mantiene en sus cuentas corrientes y ahorros en bancos domiciliados en Ecuador. La categoría de calificación de la entidad financiera de acuerdo a las publicaciones requeridas por la Superintendencia de Bancos es como sigue:

Nombre del Banco	Categoría	
	2017	2016
Banco Pichincha C.A.	AAA-	AAA-
Banco de Guayaquil S.A.	AAA-	AAA-
Banco Bolivariano S.A.	AAA-	AAA-

- (2) La Compañía a partir de noviembre de 2017, mantiene un contrato con el Banco Pichincha C.A. para la realización de inversiones nocturnas (overnight) de hasta 3 días, al 31 de diciembre del 2017 este valor es de US\$ 50.397; la cual generó intereses por un valor de US\$ 37.

**NOTA 8 – CUENTAS POR COBRAR - OTRAS**

Al 31 de diciembre del 2017 y 2016, el saldo de las otras cuentas por cobrar e detallan a continuación:

		2017	2016
Anticipo a proveedores	(1)	24,568	125,437
Otras cuentas por cobrar		12,708	10,341
		<u>37,276</u>	<u>135,778</u>

- (1) Los anticipos a proveedores al 31 de diciembre de 2017 y 2016, constituyen principalmente de anticipos entregados al representante legal Representaciones Azcamarepre Cía. Ltda por los servicios que ofrece a la Compañía, por un valor de US\$ 23,747 y US\$ 116,253, respectivamente.

**HISPAMODA S. A.**  
**Notas a los Estados Financieros**

**NOTA 9 – INVENTARIOS**

El inventario al 31 de diciembre del 2017 constituye los siguientes saldos:

		<u>2017</u>
Producto terminado	(1)	42,788
Provisión para protección de inventarios	(2)	<u>(25,000)</u>
		<u>17,788</u>

- (1) El inventario de producto terminado al 31 de diciembre del 2017, conforma el inventario de las diferentes marcas que sus compañías relacionadas no pudieron vender en tienda y que corresponde a saldos.
- (2) Al 31 de diciembre de 2017, la Administración considera la provisión para protección de inventarios.

**NOTA 10 – IMPUESTOS CORRIENTES POR RECUPERAR**

El saldo al 31 de diciembre del 2017 y 2016 de los impuestos corrientes por recuperar son como sigue:

	<u>2017</u>	<u>2016</u>
Impuesto al Valor Agregado (I.V.A.)	-	10,051
Retención en la fuente (I.R.)	<u>46,126</u>	<u>34,789</u>
	<u>46,126</u>	<u>44,840</u>

El IVA; corresponde a la diferencia entre el impuesto generado por las ventas y compras y el exceso es compensado en forma mensual y puede ser acumulado hasta 5 años y es objeto de la devolución previo el reclamo respectivo para las retenciones del IVA; realizadas por terceros.

**NOTA 11 – MOBILIARIO Y EQUIPOS**

Los saldos al 31 de diciembre del 2017 y 2016 del mobiliario y equipo de la Compañía, es como sigue:

	<u>2017</u>			<u>2016</u>		
	Costo	Depreciación acumulada	Valor neto	Costo	Depreciación acumulada	Valor neto
<b>Costo</b>						
Instalaciones	7,540	2,708	4,832	13,270	6,730	6,540
Muebles y Enseres	49,568	25,421	24,147	48,480	20,594	27,886
Maquinaria y Equipo	10,651	5,168	5,483	10,651	4,103	6,548
Equipo de Computación	96,016	81,470	14,546	87,739	71,728	16,011
	<u>163,775</u>	<u>114,767</u>	<u>49,008</u>	<u>160,140</u>	<u>103,155</u>	<u>56,985</u>



**HISPAMODA S. A.**  
**Notas a los Estados Financieros**

El movimiento de propiedad, planta y equipo de los años que terminaron el 31 diciembre del 2017 y 2016 fue como sigue:

	Instalaciones y adecuaciones	Muebles y enseres	Equipo y maquinaria	Equipo de computación	Total
<u>Costo:</u>					
Saldo al 1 de enero del 2016	13,270	48,402	10,651	76,375	148,698
Adiciones	-	78	-	11,952	12,030
Baja	-	-	-	(588)	(588)
Saldo al 31 de diciembre del 2016	13,270	48,480	10,651	87,739	160,140
Adiciones	-	1,166	-	10,333	11,499
Baja (1)	(5,730)	(78)	-	(2,056)	(7,864)
Saldo al 31 de Diciembre del 2017	7,540	49,568	10,651	96,016	163,775
<u>Depreciación acumulada:</u>					
Saldo al 1 de enero del 2016	(4,065)	(15,675)	(3,038)	(59,307)	(82,085)
Depreciación	(2,665)	(4,919)	(1,065)	(12,993)	(21,642)
Baja	-	-	-	572	572
Saldo al 31 de diciembre del 2016	(6,730)	(20,594)	(4,103)	(71,728)	(103,155)
Depreciacion	(1,708)	(4,905)	(1,065)	(11,653)	(19,331)
Baja (1)	5,730	78	-	1,911	7,719
Saldo al 31 de Diciembre del 2017	(2,708)	(25,421)	(5,168)	(81,470)	(114,767)
Saldo neto al 31 de diciembre del 2017	4,832	24,147	5,483	14,546	49,008

(1) Al 31 de diciembre la Compañía procedió a dar de baja mobiliario y equipo, debido a que estos se encontraban totalmente depreciados.

**NOTA 12 – ACTIVO INTANGIBLE**

Al 31 de diciembre de 2017 y 2016, los saldos del activo intangible comprenden lo siguiente:

**HISPAMODA S. A.**  
**Notas a los Estados Financieros**

	2017			2016		
	Costo histórico	Amortización acumulada	Neto	Costo histórico	Amortización acumulada	Neto
Instalaciones	15,898	(14,188)	1,710	144,285	(132,445)	11,840
Sistemas integrados informáticos	16,314	(8,294)	8,020	12,511	(1,959)	10,552
Otros intangibles	6,136	(742)	5,394	5,054	(3,057)	1,997
	<u>38,348</u>	<u>(23,224)</u>	<u>15,124</u>	<u>161,850</u>	<u>(137,461)</u>	<u>24,389</u>

El movimiento de los activos intangibles durante los años terminados el 31 de diciembre del 2017 y 2016 es como sigue:

	Instalaciones	Sistemas integrados informáticos	Otros intangibles	Total
<u>Costo:</u>				
Saldo al 1 de enero del 2016	138,797	-	32,584	171,381
Adiciones	5,488	12,511	3,038	21,037
Bajas	-	-	(30,568)	
Saldo al 31 de Diciembre del 2016	144,285	12,511	5,054	161,850
Adiciones	6,613	3,803	6,146	16,562
Bajas	(135,000)	-	(5,064)	(140,064)
Saldo al 31 de Diciembre del 2017	15,898	16,314	6,136	38,348
<u>Amortización acumulada</u>				
Saldo al 1 de enero del 2016	(104,685)	-	(24,349)	(129,034)
Amortización del año	(27,760)	(1,959)	(9,276)	(38,995)
Bajas	-	-	30,568	30,568
Saldo al 31 de Diciembre del 2016	(132,445)	(1,959)	(3,057)	(137,461)
Amortización del año	(16,743)	(6,335)	(2,749)	(25,827)
Bajas	135,000	-	5,064	140,064
Saldo al 31 de Diciembre del 2017	(14,188)	(8,294)	(742)	(23,224)
Saldo neto al 31 de diciembre del 2017	<u>1,710</u>	<u>8,020</u>	<u>5,394</u>	<u>15,124</u>

**NOTA 13 – PRÉSTAMOS Y DEUDA A LARGO PLAZO**

Los saldos de préstamos con instituciones financieras al 31 de diciembre del 2017 constituyen una operación a 372 días con vencimiento en enero del 2018, con el Banco Bolivariano a una tasa de interés anual del 7,75%, lo cual es reajutable cada 90 días.



**HISPAMODA S. A.**  
**Notas a los Estados Financieros**

**NOTA 14 – CUENTAS POR PAGAR – PROVEEDORES**

Los saldos al 31 de diciembre del 2017 y 2016 de los acreedores financieros – cuentas por pagar proveedores son como sigue:

	2017	2016
Proveedores		
Nacionales	22,957	19,123
Del exterior	10,994	9,759
	<u>33,951</u>	<u>28,882</u>

El saldo de las cuentas por pagar de los proveedores locales y del exterior al 31 de diciembre del 2017, no considera costo amortizado ni intereses y tienen plazos de hasta 120 días.

**NOTA 15 – PASIVOS LABORALES**

Los pasivos laborales al 31 de diciembre del 2017 y 2016 son como sigue:

	2017	2016
Aportes y retenciones por pagar al Instituto Ecuatoriano de Seguridad Social "IESS"		
Empleados	8,404	9,432
Provisión para beneficios sociales	43,427	34,637
Participación trabajadores por pagar	6,301	26,490
	<u>58,132</u>	<u>70,559</u>

El movimiento de las provisiones para beneficios sociales y participación de los empleados en las utilidades del año que terminó el 31 de diciembre del 2017 y 2016 son como sigue:

	Provisión para beneficios sociales	Participación trabajadores por pagar	Total
Saldo al 1 de enero del 2016 (no auditados)	37,201	46,582	83,783
Adiciones	93,033	9,309	102,342
Pagos	(102,216)	(46,582)	(148,798)
Liquidaciones por pagar	-	7,474	7,474
Ajuste	6,619	9,707	16,326
Saldo al 31 de diciembre del 2016	34,637	26,490	61,127
Adiciones	102,463	-	102,463
Pagos	(96,495)	(233,113)	(329,608)
Ajuste	2,822	212,924	215,746
Saldo al 31 de diciembre del 2017	<u>43,427</u>	<u>6,301</u>	<u>49,728</u>

**HISPAMODA S. A.**  
**Notas a los Estados Financieros**

**NOTA 16 – IMPUESTOS CORRIENTES POR PAGAR**

Las obligaciones tributarias al 31 de diciembre del 2017 y 2016 son como sigue:

	2017	2016
Impuestos por pagar	30,396	106
I.V.A. por pagar y retenciones	-	22,996
Retenciones en la fuente del Impuesto a la renta por pagar	-	4,663
Impuesto a la renta (vease nota 23)	23,523	28,173
	<u>53,919</u>	<u>55,938</u>

**NOTA 17 – CUENTAS POR PAGAR - OTRAS**

Las cuentas por pagar - otras al 31 de diciembre del 2017 y 2016 son como sigue:

	2017	2016
Locales	105,354	19,599
Salida de divisas	506	488
Servicios empresariales	133	-
Otras provisiones	379	110
	<u>106,372</u>	<u>20,197</u>

**NOTA 18 – PASIVO POR JUBILACIÓN PATRONAL Y BONIFICACIÓN POR DESAHUCIO**

La Corte Suprema de Justicia mediante resolución publicada en el Registro Oficial No. 421 del 28 de enero de 1983, ratifico que los trabajadores tienen derecho a la jubilación patronal tal como lo establece el Código de Trabajo, sin perjuicio de la que les corresponda según la Ley del Seguro Social Obligatorio. El Código del Trabajo establece que los empleados y trabajadores que por veinticinco años o más hubieren prestado servicios en forma continua o interrumpida, tienen derecho a ser jubilados por sus empleadores. Adicionalmente, los empleados que a la fecha de su despido hubieran cumplido veinte años o más y menos de veinticinco años de trabajo continuo o interrumpido, tienen derecho a la parte proporcional de este beneficio.

Además el Código del Trabajo, establece que la Compañía tiene la obligación de otorgar a sus empleados y trabajadores a la terminación de la relación laboral una bonificación por desahucio equivalente al 25% de la última remuneración mensual por cada uno de los años de servicios prestados a la misma empresa o empleador.

El movimiento de las provisiones para la Jubilación Patronal y Bonificación por Desahucio de los años terminados el 31 de diciembre de 2017 y 2016, es como sigue:



**HISPAMODA S. A.**  
**Notas a los Estados Financieros**

	Provisión para:		Total
	Jubilación patronal	Bonificación por desahucio	
Saldo al 31 de diciembre del 2015 (no auditados)	-	8,131	8,131
Cargado al gasto del año			
Provisión del año	-	5,035	5,035
Perdida (ganancia) actuarial	-	782	782
Saldo al 31 de diciembre del 2016	-	13,948	13,948
Pagos:	-	(3,918)	(3,918)
Cargado al gasto del año			
Provisión del año	20,694	5,844	26,538
Perdida (ganancia) actuarial	33,172	8,402	41,574
Saldo al 31 de diciembre del 2017	53,866	24,276	78,142

El costo laboral es contabilizado en el costo de producción y en los gastos de administración y ventas neto del monto por la disminución de las salidas, el costo financiero es parte de los intereses pagados y la pérdida (ganancia) actuarial es contabilizada en el patrimonio como otros resultados integrales.

La Compañía acumula estos beneficios en base a estudios anuales elaborados por una firma de actuarios consultores. Según se indica en los estudios actuariales, el método actuarial utilizado es el de "costeo de crédito unitario proyectado" y las provisiones del plan consideran la remuneración del empleado y demás parámetros establecidos en el Código de Trabajo.

La Administración al 31 de diciembre de 2016, no considero necesario realizar la provisión para jubilación patronal debido a que el promedio de la antigüedad de los empleados y es de un año y medio (1,5), y al momento de la provisión estimada por US\$ 36,366, por lo que de acuerdo a su política no consideraron el registro referente de este valor; sin embargo en el 2017 consideró registrar esta provisión.

De acuerdo a los estudios actuariales contratados por la Compañía, las provisiones de jubilación patronal y bonificación por desahucio cubren a todos los empleados y el valor presente de la reserva matemática actuarial de la jubilación patronal al 31 de diciembre del 2017 y 2016 corresponde a los empleados cuya antigüedad es menor a 10 años.

Al 31 de diciembre de 2017, la compañía registra el 100% de los empleados con menos de 10 años de servicio.

Las tasas utilizadas para la determinación de las reservas al 31 de diciembre del 2017 y 2016 son como sigue:

	2017	2016
Tasa de descuento	4.02%	4.14%
Tasa de rendimientos financieros	N/A	N/A
Tasa de incremento salarial	1.50%	3.00%
Tasa de rotación (promedio)	11.80%	11.80%
Tabla de mortalidad e invalidez	TM IESS 2002	TM IESS 2002

Los cambios en las tasas antes indicadas pueden tener un efecto importante en los montos reportados.

El análisis de sensibilidad para variaciones en tasa de descuento y tasas de incrementos salariales es como sigue: Jubilación

**HISPAMODA S. A.**  
**Notas a los Estados Financieros**

	2017	2016
Variación en OBD:		
Tasa de descuento -0,5%	5,794	164
Tasa de descuento +0,5%	- 5,206	- 137
Porcentaje de impacto en el OBD:		
Tasa de descuento -0,5%	11%	18%
Tasa de descuento +0,5%	-10%	-15%
Variación en OBD:		
Tasa de incremento salarial -0,5%	- 5,354	- 139
Tasa de incremento salarial +0,5%	5,915	165
Porcentaje de impacto en el OBD:		
Tasa de incremento salarial -0,5%	-10%	-15%
Tasa de incremento salarial +0,5%	11%	18%

La Compañía controla este riesgo actualizando la valuación actuarial cada año, por consiguiente, las variaciones entre las tasas y supuestos actuariales utilizados y los cambios efectivamente ocurridos se ajustan en base anual.

**NOTA 19 - PATRIMONIO**

**Capital Acciones**

Al 31 de diciembre de 2017 y 2016 las acciones ordinarias autorizadas, suscritas y pagadas son de 12,500 acciones de US\$ 1, cada una.

**Reserva Legal**

La Ley de Compañías de la República del Ecuador requiere que las compañías anónimas transfieran a reserva legal un porcentaje no menor al 10% de las utilidades anuales, hasta igualar por lo menos el 50% del capital social de la compañía. Esta reserva no puede distribuirse a los accionistas, excepto en caso de liquidación de la Compañía; sin embargo, puede ser utilizada para aumentos de capital la porción que excede al 50% o para cubrir pérdidas en las operaciones.

**NOTA 20 – INGRESOS**

Los ingresos por servicios de los años terminados el 31 de diciembre del 2017 y 2016, conforman los valores cobrados por los servicios de administración y operación prestada a las compañías relacionadas que operan en el Ecuador.

Así también conforma los ingresos por venta de bodega de productos textiles, calzado y bisutería del inventario que no se vendió en las diferentes marcas de sus compañías relacionadas.

**NOTA 21 – OTROS INGRESOS**

Un detalle de otros ingresos de los años terminados el 31 de diciembre de 2017 y 2016 es como sigue:

**HISPAMODA S. A.**  
**Notas a los Estados Financieros**

	<u>2017</u>	<u>2016</u>
Otros ingresos	32,901	10,544
Intereses ganados por préstamos a compañías relacionadas	6,524	14,239
	<u>39,425</u>	<u>24,783</u>

**NOTA 22 – GASTOS DE ADMINISTRACIÓN**

Un detalle de los gastos de administración de los años terminados el 31 de diciembre del 2017 y 2016 es como sigue:

	<u>Gastos administrativos</u>	
	<u>2017</u>	<u>2016</u>
Sueldos y beneficios sociales	930,919	885,410
Honorarios	397,337	293,232
Servicios básicos	86,009	90,158
Gastos de viaje	71,701	42,905
Arrendamiento	54,968	49,825
Depreciaciones y amortizaciones	45,158	60,637
Intereses por préstamos	41,978	95,159
Servicios contratados	36,234	30,758
Otros	35,671	20,997
Jubilación patronal y desahucio	27,855	5,480
Gastos de gestión	27,325	12,974
Provisión inventarios	25,000	-
Mantenimiento y reparaciones	16,521	1,454
Impuestos, contribuciones y otros	10,454	22,775
Combustibles y lubricantes	6,186	3,616
Comisiones	3,513	-
Seguros	1,448	861
Promoción y publicidad	577	475
	<u>1,818,854</u>	<u>1,616,716</u>

**NOTA 23 – IMPUESTO A LA RENTA**

El gasto del impuesto a la renta de los años que terminaron el 31 de diciembre del 2017 y 2016 comprende lo siguiente:

	<u>2017</u>	<u>2016</u>
Corriente	23,523	28,173
Efecto de los cambios en el impuesto diferido	(7,387)	2,595
	<u>16,136</u>	<u>30,768</u>



**HISPAMODA S. A.**  
**Notas a los Estados Financieros**

**Conciliación tributaria**

El impuesto a la renta corriente de los años terminados el 31 de diciembre del 2017 y 2016 difiere de la aplicación de la tasa del impuesto a renta del 25% a las utilidades contables debido a lo siguiente:

	Monto de las partidas		Impuesto a la renta	
	2017	2016	2017	2016
Utilidad antes de participación de empleados e impuesto a la renta	19,377	126,771	4,844	31,693
Participación de los empleados en las utilidades	(2,907)	(19,016)	(727)	(4,754)
Utilidad (pérdida) antes de impuesto	16,470	107,755	4,117	26,939
Otras rentas exentas	(1,575)	(485)	(394)	(121)
Gastos no deducibles	49,288	15,733	12,322	3,933
Gastos incurridos para generar renta exenta	146	-	37	-
Participación trabajadores atribuibles a ingresos exentos	214	70	54	18
Otras diferencias temporarias	29,548	(10,382)	7,387	(2,596)
Base tributaria / Impuesto a la renta	94,091	112,691	23,523	28,173
Efecto de ajuste por impuesto diferido			7,387	(2,595)
Anticipo de impuesto a la renta determinado			14,893	18,226
Tasa de Impuesto a la renta efectiva			25%	25%

El impuesto a la renta de la Compañía se calcula en forma anual al cierre al 31 de diciembre de cada período fiscal, aplicando a las utilidades gravables la tasa del impuesto a la renta vigente.

Las sociedades nuevas que se constituyan fuera de las zonas urbanas de los cantones Quito y Guayaquil y dentro de ciertos sectores económicos, están exentas del pago del impuesto a la renta por el período de cinco años a partir de su constitución, siempre y cuando las inversiones nuevas y productivas se realicen fuera de las jurisdicciones urbanas antes mencionadas.

Están exentas del pago del impuesto a la renta, las nuevas inversiones productivas que se realicen en las provincias de Manabí y Esmeraldas en los tres años siguientes contados a partir de la vigencia de la Ley Orgánica de Solidaridad y de Corresponsabilidad Ciudadana para la Reconstrucción y Reactivación de las Zonas Afectadas por el Terremoto del 16 de abril de 2016, publicada en el Suplemento del Registro Oficial No. 759 del 20 de mayo de 2016.

**Tasa del impuesto a la renta**

La tasa del impuesto a la renta es del 22%; excepto en el caso de que la sociedad tenga accionistas, socios, partícipes, constituyentes, beneficiarios o similares, residentes o establecidos en paraísos fiscales o regímenes de menor imposición; con una participación directa o indirecta, individual o conjunta, igual o mayor al 50% del capital social o de aquel que corresponda a la naturaleza de la sociedad, la tasa impositiva será del 25%

## **HISPAMODA S. A.**

### **Notas a los Estados Financieros**

Cuando la participación de los accionistas domiciliados en paraísos fiscales o regímenes de menor imposición sea menor al 50%, la tarifa del 25% se aplicará sobre la proporción de la base imponible que corresponda a dicha participación.

Adicionalmente la tarifa del 25% se aplicará a la base imponible de la sociedad que incumpla con el deber de informar la composición de sus accionistas, socios, partícipes, contribuyentes, beneficiarios o similares, conforme a lo que establezca la Ley Orgánica de Régimen Tributario Interno y las resoluciones que emita el Servicio de Rentas Internas, sin perjuicio de otras sanciones que fueren aplicables.

En caso de que la Compañía reinvierta sus utilidades en el país en los términos y condiciones que establece la Ley Orgánica de Régimen Tributario Interno, podría obtener una reducción en la tasa del impuesto a la renta de 10 puntos porcentuales sobre el monto reinvertido, siempre y cuando efectúen el correspondiente aumento de capital hasta el 31 de diciembre del siguiente año.

#### **Anticipo del impuesto a la renta**

El anticipo se determina en forma anual y en base a la base de la declaración del impuesto a la renta del año anterior, aplicando ciertos porcentajes al valor del activo total (menos ciertos componentes), patrimonio total, ingresos, costos y gastos. El anticipo es compensado con el impuesto a la renta causado, siempre y cuando y no es susceptible de devolución, salvo casos de excepción. En caso de que el impuesto a la renta causado fuere menor al anticipo determinado, el anticipo se convierte en impuesto a la renta mínimo.

Se excluyen de la determinación del anticipo del impuesto a la renta los gastos incrementales por generación de nuevo empleo o mejora de masa salarial, y en general aquellas inversiones y gastos efectivamente realizados, relacionados con los beneficios tributarios que para el pago del impuesto a la renta reconoce el Código Orgánico de la Producción, Comercio e Inversiones para las nuevas inversiones, así como otras afectaciones por aplicación de normas y principios contables.

Adicionalmente están exoneradas del pago del anticipo de impuesto a la renta las sociedades nuevas constituidas a partir de la vigencia del Código de la Producción, Comercio e Inversiones hasta por un período de 5 años de operación efectiva, entendiéndose por tal a la iniciación de su proceso productivo y comercial.

#### **Dividendos en efectivo**

Los dividendos y utilidades, calculados después del pago del impuesto a la renta, distribuidos por sociedades nacionales o extranjeras residentes en Ecuador, a favor de otras sociedades nacionales o extranjeras, no domiciliadas en paraísos fiscales o jurisdicción de menor imposición o de personas naturales no residentes en el Ecuador, están exentos del impuesto a la renta.

La exención antes mencionada no aplica si el beneficiario efectivo; quien económicamente o de hecho tiene el poder de controlar la atribución de disponer del beneficio, es una persona natural residente en Ecuador; al cual se debe realizar una retención de los dividendos o utilidades que se aplique al ingreso gravado, el cual depende donde está localizado el beneficiario efectivo, sin que supere la diferencia entre la máxima tarifa del impuesto a la renta para personas naturales (35%) y la tarifa general del impuesto a la renta prevista para sociedades (22% o 25%).

En el caso de que los dividendos sean distribuidos a sociedades domiciliadas en paraísos fiscales o regímenes de menor imposición se debe aplicar una retención adicional por la diferencia entre la tasa máxima de tributación de una persona natural (35%) y la tarifa de impuesto a la renta corporativo aplicable para sociedades (22% o 25%).



## **HISPAMODA S. A.**

### **Notas a los Estados Financieros**

La sociedad que distribuye los dividendos o utilidades que no ha informado sobre su composición accionaria se debe retener del impuesto a la renta sobre dichos dividendos como si existiera un beneficiario efectivo residente en Ecuador.

La distribución anticipada de dividendos antes de la terminación del ejercicio económico u otorgue préstamos de dinero a sus socios, accionistas o alguna de sus partes relacionadas (préstamos no comerciales), se considerarán como pago anticipado de dividendos y por consiguiente se deberá efectuar la retención correspondiente a la tarifa del impuesto a la renta corporativo vigente al año en curso, sobre el monto de tales pagos. La retención debe ser declarada y pagada al mes siguiente de efectuada y constituirá crédito tributario para la empresa en su declaración del impuesto a la renta.

### **Enajenación de acciones y participaciones**

Se encuentran gravadas con el impuesto a la renta, las utilidades que perciban las sociedades domiciliadas o no en Ecuador y las personas naturales, ecuatorianas o extranjeras, residentes o no en el país, provenientes de la enajenación directa o indirecta de acciones o participaciones de sociedades domiciliadas o establecimientos permanentes en Ecuador.

### **Impuesto a la Salida de Divisas (ISD)**

El Impuesto a la Salida de Divisas es del 5% y grava a las siguientes transacciones:

- La transferencia o traslado de divisas al exterior.
- Los pagos efectuados desde el exterior, inclusive aquellos realizados con recursos financieros en el exterior de la persona natural o la sociedad o de terceros.
- Las importaciones pendientes de pago registradas por más de doce (12) meses.
- Las exportaciones de bienes y servicios generadas en el Ecuador, efectuadas por personas naturales o sociedades domiciliadas en el Ecuador, cuando las divisas correspondientes a los pagos por concepto de dichas exportaciones no ingresen al Ecuador.
- Cuando la salida de divisas se produzca como resultado de la compensación o neteo de saldos deudores y acreedores con el exterior, la base imponible estará constituida por la totalidad de la operación, es decir, tanto por el saldo neto transferido como por el monto compensado.

Están exentos del Impuesto a la Salida de Divisas (ISD), entre otros lo siguiente:

- Transferencia de dinero de hasta tres salarios básicos unificados por mes.
- Pagos realizados al exterior mediante tarjetas de crédito o débito hasta 5,000.
- Pagos realizados al exterior por amortización de capital e intereses de créditos otorgados por instituciones financieras internacionales, con un plazo mayor a un año, destinados al financiamiento de inversiones previstas en el Código Orgánico de la Producción, Comercio e Inversiones y que devenguen intereses a las tasas referenciales.
- Pagos realizados al exterior por concepto de dividendos distribuidos por sociedades nacionales o extranjeras domiciliadas en el Ecuador, después del pago del impuesto a la renta, a favor de otras sociedades extranjeras o de personas naturales no residentes en el Ecuador, siempre y cuando no estén domiciliados en paraísos fiscales o jurisdicciones de menor imposición.
- Hasta por un año, los pagos por importaciones efectuadas por contribuyentes que hayan sufrido una afectación económica directa en sus activos productivos como consecuencia del desastre natural ocurrido el 16 de abril de 2016 y que tengan domicilio en las provincias de Manabí y Esmeraldas, pagos por bienes de capital no producidos en el Ecuador y que se destinen a procesos productivos o a la prestación de servicios ubicados en las zonas afectadas.



**HISPAMODA S. A.**  
**Notas a los Estados Financieros**

El Impuesto a la Salida de Divisas (ISD) podrá ser utilizado como crédito tributario para la determinación del impuesto a la renta hasta por 5 años, siempre que haya sido originado en la importación de materias primas, insumos y bienes de capital con la finalidad de que sean incorporados en procesos productivos y que consten en el listado emitido por el Comité de Política Tributaria.

**Contribuciones especiales**

En el año 2016 y por una sola vez de acuerdo con la Ley Orgánica de Solidaridad y de Corresponsabilidad Ciudadana para la Reconstrucción y Reactivación de las Zonas Afectadas por el Terremoto del 16 de abril de 2016, publicada en el Suplemento del Registro Oficial No. 759 del 20 de mayo del 2016, se establecieron ciertas contribuciones por una sola vez, entre las principales fueron:

- Contribución del 0.9% sobre el valor de bienes inmuebles existentes en Ecuador y que pertenezcan a sociedades residentes en el exterior, con avalúo catastral del año 2016 (1.8% cuando los propietarios estén domiciliados en paraísos fiscales o jurisdicciones de menor imposición).
- Contribución del 0.9% sobre derechos representativos de capital y que pertenezcan a sociedades residentes en el exterior, con valor patrimonial proporcional del 31 de diciembre de 2015 (1.8% cuando los propietarios estén domiciliados en paraísos fiscales o jurisdicciones de menor imposición).
- Contribución del 3% sobre la utilidad gravable de las sociedades correspondientes al ejercicio fiscal 2015.

Estas contribuciones especiales no podrán ser deducibles del impuesto a la renta. En el caso que el valor de dichas contribuciones especiales exceda al valor de la utilidad gravable del ejercicio fiscal 2016, la diferencia será deducible para los siguientes ejercicios fiscales, conforme a los límites y condiciones establecidas en el Reglamento.

**Impuesto diferido**

Un resumen de las partidas e impuestos diferidos al 31 de diciembre del 2017 y 2016 es como sigue:

Partidas de impuesto diferido	Monto de las partidas		Impuesto a la renta	
	2017	2016	2017	2016
Provisiones de gastos locales	8,847	4,299	2,212	1,075
Ajuste valor de realización del inventario	25,000	-	6,250	-
			8,462	1,075
(Disminución) Incremento del año / cargo en los resultados			(1,075)	(3,670)
			<u>7,387</u>	<u>(2,595)</u>

Para el cálculo de impuesto diferido se ha considerado la tasa del 25% para el 2017 y 2016.

El SERVICIO DE RENTAS INTERNAS mediante **Circular No. NAC-DGECCGC15-00000012**, publicada en el Suplemento del Registro Oficial No. 653 del 21 de Diciembre del 2015, manifiesta que para propósitos tributarios se permite el registro contable de activos y pasivos por impuestos diferidos, únicamente en los casos que establezca el reglamento y en caso de controversia entre las normas tributarias y las normas contables y financieras (NIIFs), prevalecerán las primeras. El Servicio de Rentas Internas "SRI" en la circular antes mencionada establece lo siguiente:

**HISPAMODA S. A.**  
**Notas a los Estados Financieros**

- a) Los estados financieros constituyen la base para la presentación de las declaraciones de impuestos, así como para la presentación a los Organismos de Control (Superintendencia de Compañías, Valores y Seguros y a la Superintendencia de Bancos).
- b) La Norma Internacional de Contabilidad No 12- Impuesto a las ganancias (NIC 12) y en la Sección 29 de la NIIF para PYMES establecen y requieren el reconocimiento, medición y revelación de los impuestos diferidos, sin embargo el SRI establece que únicamente se reconocerán los efectos de la aplicación de activos por impuestos diferidos en los casos y condiciones establecidos en la normativa tributaria pertinente, provenientes de sucesos económicos, transacciones o registros contables, que se originen a partir del 1 de enero del 2015; a excepción de los efectos provenientes de las pérdidas y los créditos tributarios conforme la normativa tributaria vigente.
- c) Los pasivos por impuestos diferidos contabilizados, en cumplimiento del marco normativo tributario y por la aplicación de las NIIFs, se mantendrán vigentes para su respectiva liquidación.
- d) La tarifa del impuesto a la renta que se utilizará para la estimación de los activos y pasivos por impuestos corrientes y diferidos conforme lo establecen las NIIFs, será la establecida en la normativa tributaria.
- e) Los activos y pasivos por impuestos diferidos pueden ser recuperados o pagados posteriormente a través de la conciliación tributaria, deben ser reconocidos contablemente en el balance general, en la cuantía respectiva y en el momento adecuado, respetando las disposiciones tributarias vigentes y en las NIIFs mencionadas en la presente resolución según sea el caso.

**Revisiones fiscales**

El Servicio de Rentas Internas de acuerdo con disposiciones legales, tiene la facultad de revisar las declaraciones del impuesto a la renta de la Compañía, dentro de los tres años posteriores a partir de la fecha de presentación de la declaración de impuestos. La Compañía no ha sido revisada hasta el 31 de diciembre del 2015.

**NOTA 24 – PARTES RELACIONADAS**

Al 31 de diciembre de 2017 y 2016, los saldos de las cuentas por cobrar y pagar con compañías relacionadas es como sigue:

**HISPAMODA S. A.**  
**Notas a los Estados Financieros**

<u>Cuentas por cobrar</u>	<u>Relación</u>	<u>Tipo de transacción</u>	<u>2017</u>	<u>2016</u>
<u>Locales</u>				
Veermoda S.A.	Entidad del Grupo	Servicios	63,694	110,776
Quimoda S.A.	Entidad del Grupo	Servicios	106,175	36,131
Equifashion S.A.	Entidad del Grupo	Servicios	186,240	285,324
Macromoda S.A.	Entidad del Grupo	Servicios	159,403	55,176
World Class Moda S.A.	Entidad del Grupo	Servicios	38,273	71,830
			<u>553,785</u>	<u>559,237</u>
<u>Exterior</u>				
Moda Trading S.A.	Entidad del Grupo	Servicios	-	1,425
			<u>-</u>	<u>1,425</u>
			<u>553,785</u>	<u>560,662</u>
<u>Préstamos por cobrar largo plazo (1)</u>				
Equifashion S.A.	Entidad del Grupo	Préstamos	-	1,516
World Class Moda S.A.	Entidad del Grupo	Préstamos	19,037	111,803
			<u>19,037</u>	<u>113,319</u>
<u>Cuentas por pagar</u>				
<u>Locales</u>				
Veermoda S.A.	Entidad del Grupo	Servicios	934	-
Quimoda S.A.	Entidad del Grupo	Servicios	826	-
Equifashion S.A.	Entidad del Grupo	Servicios	464	-
World Class Moda S.A.	Entidad del Grupo	Servicios	153	-
			<u>2,377</u>	<u>-</u>
<u>Préstamos por pagar corto y largo plazo (1)</u>				
Macromoda S.A.	Entidad del Grupo	Préstamos	485,493	707,802
<u>Dividendos por pagar</u>				
Asparel S.A.	Accionistas	Dividendos	76,217	206,937
Viridia Company S.A.	Accionistas	Dividendos	770	2,090
			<u>76,987</u>	<u>209,027</u>

- (1) Los préstamos por cobrar y por pagar con sus compañías relacionadas son con el fin de mantener el capital de trabajo de las Compañías.



**HISPAMODA S. A.**  
**Notas a los Estados Financieros**

Un detalle de los saldos al 31 de diciembre del 2017 y 2016 con partes relacionadas de las transacciones antes mencionadas son como sigue:

2017	Quimoda S.A.	Veermoda S.A.	Equifashion S.A.	Macromoda S.A.	Intima Moda Intimower S.A.	World Class Moda S.A.	Asparel C.A.	Viridia Company S.A.	Moda Trading S.A.	Total US\$
Compra de productos terminados	87,047	28,798	22,105	75,081	2,920	12,452	-	-	-	228,403
Ingresos por servicios administrativos	423,492	312,808	261,536	781,661	-	50,296	-	-	-	1,829,793
Venta de productos terminados no manufacturados	23	-	-	80	-	-	-	-	-	103
Reembolso de gastos	-	-	-	3,375	-	-	-	-	4,719	8,094
Ingresos por servicios de asistencia técnica	-	-	-	-	-	-	-	-	21,638	21,638
Ingresos por intereses	-	-	-	-	-	6,524	-	-	-	6,524
Gastos por intereses	-	-	-	41,978	-	-	-	-	-	41,978
Dividendos pagados 2015	-	-	-	-	-	-	206,937	2,090	-	209,027
Dividendos por pagar	-	-	-	-	-	-	76,217	770	-	76,987
<b>2016</b>										
Compra de productos terminados	1,186	-	-	107	-	-	-	-	-	1,293
Ingresos por servicios administrativos	409,676	290,540	264,137	690,132	-	70,720	-	-	-	1,725,205
Reembolso de gastos	-	-	-	6,535	-	-	-	-	1,545	8,081
Ingresos por intereses	648	-	1,388	-	1,665	10,538	-	-	-	14,239
Dividendos pagados 2014	-	-	-	-	-	-	84,450	853	-	85,303
Dividendos por pagar	-	-	-	-	-	-	206,937	2,090	-	209,027
Gastos por intereses	-	-	-	95,159	-	-	-	-	-	95,159

**HISPAMODA S. A.**  
**Notas a los Estados Financieros**

La remuneración pagada a los administradores de la Compañía en el 2017 fue de US\$ 155,090 (2016 US\$ 154,154).

La remuneración pagada a la gerencia de la Compañía en el 2017 fue de US\$ 344,260 (2016 US\$ 278,002).

**Dividendos por pagar**

Durante los años 2017 y 2016, se han efectuado los siguientes pagos de dividendos sobre utilidades a accionistas de la Compañía del año 2016, los cuales han sido previamente aprobados por la Junta General de Accionistas:

	2017	2016
Saldo al inicio del año	209,027	85,303
Asignación	76,987	209,027
Pagos	(209,027)	(85,303)
Saldo final de dividendos por pagar	76,987	209,027

**NOTA 25 – PRECIOS DE TRANSFERENCIA**

El Gobierno Ecuatoriano mediante Decreto Ejecutivo No. 2430, publicado en el Suplemento del Registro Oficial No. 494, del 31 de Diciembre de 2004, estableció que las Compañías que realicen operaciones con sus partes relacionadas domiciliadas en el exterior, presentarán al Servicio de Rentas Internas el Anexo y un estudio de Precios de Transferencia referente a sus transacciones con partes relacionadas del exterior.

La Administración Tributaria mediante Resolución No. DGERCGC15-0000455 publicada en el Registro Oficial No. 878 de 25 de mayo de 2015, dispuso modificar el alcance para la presentación de información, incluyendo también a las transacciones realizadas con partes relacionadas locales y sus montos para el ejercicio fiscal que termino el 31 de diciembre de 2014. De acuerdo con las disposiciones tributarias vigentes las obligaciones en referencia al cumplimiento de precios transferencia son como sigue:

**a) Informe Integral de Precios de Transferencia**

Las compañías que realicen operaciones o transacciones con una sola compañía por más de US\$15,000,000 (tienen la obligación de presentar un informe integral de precios de transferencia.

**b) Anexo de Precios de Transferencia**

Las compañías que realicen operaciones o transacciones con una sola compañía entre US\$3,000,000 hasta US\$14,999,999 tienen la obligación de presentar la información suplementaria de Precios de Transferencia en un Anexo establecido por el SRI.

Las compañías que realicen transacciones u operaciones (compras y/o ventas) que excedan el 50% del total de las transacciones son consideradas partes relacionadas para propósitos tributarios independientemente de los aspectos contractuales o vínculos legales.

**HISPAMODA S. A.**  
**Notas a los Estados Financieros**

A la fecha de emisión de estos estados financieros las transacciones con partes relacionadas no exceden los límites para la presentación de información suplementaria de precios de transferencia.

**NOTA 26 – CONCILIACIÓN FLUJOS DE EFECTIVO**

Un resumen de la conciliación del resultado integral, con el efectivo proveniente (utilizado) de los flujos de las actividades de operación de los años que terminaron el 31 de diciembre del 2017 y 2016 es como sigue:

**Conciliación de los resultados con el efectivo en las actividades de operación:**

	<u>2017</u>	<u>2016</u>
Resultado neto del año	334	76,987

**Cargos a resultados que no representan efectivo en las actividades de operación:**

Depreciación de muebles y enseres	19,331	21,642
Amortización de activos intangibles	25,827	38,995
Ajustes provisión de inventarios	25,000	-
Provisión jubilación patronal y desahucio	24,462	5,035
Ajustes por provisiones locales	26,430	-
Otros ajustes por partidas distintas al efectivo	104,675	19,674
Ajuste efecto de impuesto diferido	(7,387)	2,595
Perdida en baja de mobiliario y equipo	-	16

**Cambios en activos y pasivos:**

**Disminución (aumento) en activos:**

Cuentas por cobrar- clientes	105,379	535,593
Inventarios	(42,788)	-
Activos por Impuestos corrientes	(29,459)	(24,066)
Pagos anticipados	(849)	(128)
Otros activos no corrientes	1,600	-

**Aumento (disminución) en pasivos:**

Acreedores financieros-cuentas por pagar, proveedores	15,162	(13,501)
Pasivos laborales corrientes	(15,334)	(28,739)
Obligaciones tributarias por pagar	(27,659)	1,735
Otras cuentas por pagar relacionadas	2,377	(34,146)

**Flujos de efectivo netos procedentes de (utilizados en) actividades de operación**

<u>227,101</u>	<u>601,692</u>
----------------	----------------

**NOTA 27 - NORMAS EMITIDAS AUN NO VIGENTES**

Las normas e interpretaciones emitidas por Junta de Normas Internacionales de Contabilidad (International Accounting Standard Board – "IASB" en inglés), que hasta la fecha de emisión de los estados financieros de la Compañía aún no son efectivas, se detallan a continuación:



**HISPAMODA S. A.**  
**Notas a los Estados Financieros**

**NIIF 9 – Instrumentos financieros**

En julio de 2014, el IASB emitió la versión final de NIIF 9 “Instrumentos financieros”, la cual reemplaza a la NIC 39 “Instrumentos financieros: Reconocimiento y medición” y todas las versiones anteriores de NIIF 9.

Esta norma incluye las tres fases del tratamiento contable de instrumentos financiero, los cuales son:

- Clasificación y medición
- Deterioro
- Contabilidad de coberturas

La NIIF 9 es efectiva a partir del 1 de enero de 2018 y permite su aplicación anticipada, excepto en el tratamiento y contabilización de las coberturas, cuya aplicación es retrospectiva de los aspectos considerados en esta; la información comparativa no es requerida; en el tratamiento contable de las coberturas, generalmente se aplican los requisitos de manera prospectiva, con algunas excepciones.

La Compañía planea adoptar esta norma a partir de la fecha que entra en vigencia y no restablecerá la información comparativa. Durante el año 2017, el Compañía realizó un análisis detallado del impacto de los tres principales aspectos de la NIIF 9. El análisis efectuado se realizó con la información disponible al 31 de diciembre del 2017 y que eventualmente pudiera tener cambios derivados en la información disponible para el año 2018, fecha en la cual entra en vigencia esta norma.

La Compañía no espera un impacto importante en su estado de situación financiera y patrimonio, excepto por la aplicación de los requerimientos de valoración de deterioro detallados en la NIIF 9. La Compañía está realizando el análisis de los efectos de la provisión de las pérdidas esperadas, que resulten en un impacto en las cuentas de patrimonio.

La Compañía a partir de la vigencia de esta norma, realizará los cambios en la clasificación de sus instrumentos financieros.

El análisis de los tres segmentos antes mencionados es como sigue:

**(a) Clasificación y medición**

La Compañía no espera un impacto significativo en sus estados financieros producto de la implementación de los requisitos de NIIF 9 para la clasificación y medición de sus instrumentos financieros.

Los préstamos y las cuentas por cobrar constituyen transacciones que de acuerdo al modelo del negocio son instrumentos para recibir los flujos de efectivo contractuales en menos de 90 días, lo cual es parte de la generación de flujos de efectivo para la Compañía; se analizó las características de los flujos de efectivo de estos instrumentos financieros y se concluyó que cumplen con los criterios para la medición a través del costo amortizado, tal como lo manifiesta la NIIF 9; por lo tanto, no se requiere efectuar una reclasificación o cambios en el tratamiento contable de estos instrumentos.

**HISPAMODA S. A.**  
**Notas a los Estados Financieros**

**(b) Deterioro**

La NIIF 9 requiere que se reconozca las pérdidas crediticias esperadas de todos sus activos financieros, ya sea sobre una medición del deterioro esperado en los siguientes 12 meses o por toda la duración del activo financiero, sobre un análisis individual o colectivo del riesgo de crédito esperado (pérdida futura esperada). La Compañía está evaluando la implementación del enfoque simplificado o de un modelo estadístico para el registro de las pérdidas esperadas considerando que los principales saldos de las cuentas por cobrar no son comerciales; por lo que encuentra analizando los efectos de esta provisión para deterioro; y no espera un impacto en las cuentas de patrimonio debido a la implementación de esta nueva norma.

**(c) Contabilidad Coberturas**

La Compañía no tiene coberturas al 31 de diciembre del 2017.

**NIIF 15 Ingresos ordinarios de contratos con clientes**

La NIIF 15 publicada en mayo de 2014 y modificada en abril de 2016, establece un nuevo modelo de cinco pasos para la contabilización de los ingresos producto de contratos con clientes. El ingreso de acuerdo con esta norma se reconoce por el valor que refleje la contraprestación que una entidad espera tener derecho a recibir a cambio de transferir bienes o servicios a un cliente.

Esta nueva norma elimina todas las normas anteriores relativas al reconocimiento de ingresos y requiere la aplicación retroactiva total o parcial para los ejercicios que inician el 1 de enero de 2018 o posteriormente. La Compañía tiene previsto adoptar esta norma en la fecha efectiva que entra en vigencia utilizando el enfoque simplificado, debido a que la operación de la Compañía consiste en brindar servicios a sus compañías relacionadas y únicamente en el año 2017, registra ingresos, por la venta de prendas de vestir, calzado y accesorios en ventas de bodega sobre los productos identificados para saldos de cada una de las marcas. La Compañía se encuentra realizando una evaluación de esta norma, para establecer el diagnóstico de adopción. El negocio de la Compañía es la venta de prendas de vestir, calzado y accesorios.

Durante el año 2017, la Compañía realizó la evaluación preliminar de impactos por la aplicación de esta norma y estos se detallan a continuación:

**(a) Venta de bienes**

Los acuerdos con clientes en los que generalmente se espera que la venta de bienes (principalmente a la venta de prendas de vestir, calzado y accesorios) es la única obligación de desempeño, no se espera que la adopción de NIIF 15 tenga impacto en los estados financieros, debido a que la venta de las mercaderías no permiten la devolución de estas.

**(b) Consideración variable – Descuentos por saldos o rebajas**

No existen acuerdos con clientes que les proporcionen un derecho de devolución, descuentos comerciales o descuentos por volumen. La Compañía estima que no existen estas consideraciones variables de acuerdo a NIIF 15, por tanto se estima que no habrá un efecto significativo por este concepto.

**(c) Prestación de servicios**

La Compañía presta principalmente servicios administrativos a sus compañías relacionadas del grupo, actualmente reconoce los ingresos por servicios en base a la parte proporcional de los gastos asignados por cada compañía, mismo que es facturado de manera mensual.



**HISPAMODA S. A.**  
**Notas a los Estados Financieros**

La Compañía ocasionalmente presta servicios al exterior, que en el conjunto de sus operaciones no es material y no tendría un impacto por la aplicación de estas NIIF.

De acuerdo a la NIIF 15, la asignación se hará en base a los precios de venta independientes relativos. Como resultado, la asignación de la contraprestación y, en consecuencia, dado que dicho reconocimiento es permanente a lo largo del contrato, se estima que el reconocimiento del ingreso en relación con estas ventas no se verá afectado significativamente. Al 31 de diciembre de 2017 la Compañía se encuentra evaluando el impacto de esta norma en la prestación de servicios.

**(d) Anticipos recibidos de clientes y componente de financiamiento significativo**

La Compañía generalmente no recibe anticipos a corto plazo de sus clientes y en caso de que existan estos se presentan como parte de otras cuentas por pagar. De acuerdo a NIIF 15, la Compañía debe determinar si existe un componente de financiamiento significativo en sus contratos, al inicio del contrato y determina el período entre la fecha de transferencia del bien o servicio a un cliente y la fecha de pago en el caso de que esta sea a un año o más.

Los anticipos recibidos de clientes a corto plazo no están sujetos a la identificación del componente de financiamiento significativo.

La Compañía no tiene contratos con clientes con un componente de financiamiento significativo debido al período de tiempo entre el momento en que el cliente paga por los bienes y servicios y la Compañía los transfiere al cliente.

**(e) Consideraciones para agente y principal**

La NIIF 15 requiere la evaluación en el caso de que la Compañía controle un bien o servicio especificado antes de que se transfiera al cliente.

La Compañía estima que en todas las transacciones que realiza la Compañía cumple con el papel de principal.

**(f) Requisitos de presentación y revelación**

Los requerimientos de presentación y revelación de NIIF 15 son más detallados que en las NIIF actuales. Los requisitos de presentación son un cambio significativo con respecto a la práctica actual e incrementan significativamente el volumen de revelaciones requerido en los estados financieros de la Compañía. Muchos de los requisitos de revelación en NIIF 15 son nuevos y la Compañía ha evaluado que el impacto no será significativo.

En particular, la Compañía espera que las revelaciones en las notas a los estados financieros serán más extensas, debido a la necesidad de revelar los juicios y estimaciones utilizadas al determinar: cómo la asignación de precio de la transacción a las obligaciones de desempeño, y las suposiciones para estimar los precios de venta independientes de cada obligación de desempeño.

Al 31 de diciembre de 2017 la Compañía se encuentra evaluando el impacto de esta norma en los estados financieros separados.



**HISPAMODA S. A.**  
**Notas a los Estados Financieros**

**NIIF 16 – Arrendamientos**

La NIIF 16 fue emitida en enero de 2016 y reemplaza a la NIC 17 "Arrendamientos", CINIIF 4 "Determinación de si un contrato contiene un arrendamiento", SIC – 15 "Arrendamientos operativos – Incentivos" y SIC – 27 "Evaluación de la esencia de las transacciones que adoptan la forma legal de un arrendamiento" y esta norma entra en vigencia en enero del 2019 y puede aplicarse en forma anticipada, conjuntamente con la NIIF 15 Ingresos ordinarios de contratos con clientes. Un arrendatario puede optar por aplicar la norma de forma retroactiva total o mediante una transición retroactiva modificada. Las disposiciones transitorias de la norma permiten ciertas exenciones.

La NIIF 16 establece el reconocimiento, valoración, presentación e información a revelar de contratos de arrendamiento y requiere que los arrendatarios contabilicen todos sus contratos bajo un único modelo de balance similar a la contabilización actual de los contratos de arrendamiento financiero de la NIC 17. La norma incluye dos exenciones en el reconocimiento de los arrendamientos por los arrendatarios, los arrendamientos de activos de bajo valor y los contratos de arrendamiento de hasta 12 meses. De acuerdo a esta norma el arrendatario a la fecha de inicio de un arrendamiento, reconocerá el pasivo total por los pagos a realizar y un activo por los derechos de usar el activo arrendado. Los arrendatarios deben desagregar el gasto por intereses correspondiente al pasivo por el arrendamiento y el gasto por la amortización del derecho de uso.

Los arrendatarios también estarán obligados a reevaluar el pasivo por el arrendamiento cuando existen cambios en el contrato de arrendamiento Eje. Cambio en el plazo del arrendamiento, en los pagos de arrendamiento futuros por cambios en un índice o tasa utilizada para determinar esos pagos. El arrendatario generalmente reconocerá el valor de la reevaluación del pasivo por el arrendamiento como un ajuste al activo por el derecho de uso.

La contabilidad del arrendador de acuerdo a la NIIF 16 no modifica sustancialmente respecto a la contabilidad actual de la NIC 17, los arrendatarios continuarán clasificando los arrendamientos con los mismos principios de clasificación de la NIC 17 y registrarán dos tipos de arrendamiento: arrendamientos operativos y financieros.

La NIIF 16 también requiere que los arrendatarios y los arrendadores incluyan informaciones a revelar más extensas que las estipuladas en la NIC 17.

Durante el segundo semestre del año 2018 la Compañía iniciará el proceso de evaluación, diagnóstico y medición de los impactos por la aplicación de NIIF 16.

**NIC 40 – Propiedades de inversión**

Las modificaciones a esta norma puntualizan cuando una entidad debe transferir los inmuebles, incluyendo los que están en construcción o desarrollo a propiedades de inversión o desde está a otras clasificaciones en los estados financieros. Las modificaciones establecen que el cambio de uso ocurre cuando el inmueble cumple, o no cumple con las características de una propiedad de inversión y si existe evidencia para el cambio por su uso o destino. Un cambio en las intenciones no proporciona evidencia para el cambio de uso.

Las modificaciones se aplican en forma prospectiva en o después del inicio cada ejercicio en el que la entidad aplique por primera vez estas modificaciones. Una entidad debe volver a evaluar la clasificación de la propiedad mantenida en esa fecha y, si corresponde, reclasificar la propiedad para reflejar las condiciones existentes en esa fecha. La aplicación retroactiva de acuerdo a la NIC 8 se permite únicamente hacerlo sin utilizar información obtenida en forma posterior. Estas modificaciones son aplicables a partir de los ejercicios que inician el 1 de enero de 2018 o posteriormente, y se permite su aplicación anticipada.

**HISPAMODA S. A.**  
**Notas a los Estados Financieros**

La Compañía estima que esta norma no tendrá efectos sobre los estados financieros, ya que no posee propiedades de inversión ni estima poseerlas en el futuro.

**CINIIF 23 – Tratamientos de los Impuestos a los ingresos**

Esta interpretación aclara la contabilización del impuesto sobre las ganancias cuando existen tratamientos tributarios por una incertidumbre que afecta la interpretación de la NIC 12 y no se aplica a impuestos o gravámenes fuera del alcance de la NIC 12, ni incluye específicamente los requisitos relacionados con intereses y sanciones que se pudieran derivar.

La Interpretación específicamente menciona los siguientes aspectos:

- Una entidad tiene que considerar las incertidumbres fiscales por separado. - Las hipótesis que hace una entidad sobre si va a ser revisado el tratamiento fiscal por las autoridades fiscales.
- Establece cómo una entidad determina el resultado fiscal, las bases fiscales, las pérdidas pendientes de compensar, las deducciones fiscales y los diferentes tratamientos impositivos.
- Cómo la entidad considera los cambios en los hechos y circunstancias.

Una entidad debe analizar si considera cada incertidumbre fiscal por separado o junto con una o más incertidumbres fiscales, en el análisis se debe establecer el mejor enfoque para la resolución de la incertidumbre. La interpretación es efectiva para los ejercicios que inician el 1 de enero de 2019 o posteriores, pero se permiten determinadas exenciones en la transición. La Compañía aplicará la interpretación desde su fecha efectiva.

Debido al entorno tributario complejo, la aplicación de esta Interpretación puede afectar a los estados financieros y las revelaciones requeridas. En adición, la Compañía podría tener que implantar procesos y procedimientos para obtener la información necesaria para aplicar de manera correcta la Interpretación. Existen otras modificaciones que se aplican por primera vez en el año 2018 y en adelante; sin embargo, de acuerdo a la conclusión de la gerencia, estas normas no tienen impacto alguno en los presentes estados financieros separados de la Compañía.

<u>Normas</u>	<u>Fecha efectiva de vigencia</u>
NIIF 17 – Contratos de seguro	1 de enero del 2021
NIIF 1 Adopción por primera vez de las NIIF – Eliminación de exenciones a corto plazo para quienes las adoptan por primera vez	1 de enero del 2018
NIC 28 Inversiones en asociadas y negocios conjuntos - Aclaración de que la valoración de las participadas al valor razonable con cambios en resultados es una elección de forma separada para cada inversión	1 de enero del 2018
NIIF 9 Instrumentos Financieros con la NIIF 4 Contratos de seguro - Modificaciones a la NIIF 4	1 de enero del 2018
CINIIF 22 – Transacciones en moneda extranjera y contraprestaciones anticipadas	1 de enero del 2018
NIIF 2 – Clasificación y valoración de transacciones con pagos basados en acciones	1 de enero del 2018
NIIF 10 y NIC 28: Ventas o aportaciones de activos entre un inversor y su asociada o negocio conjunto	No se ha definido aún




**HISPAMODA S. A.**  
**Notas a los Estados Financieros**

**NOTA 28 – RECLASIFICACIONES**

Los saldos de los estados financieros del año que terminó el 31 de diciembre del 2016, han sido reclasificados para propósitos comparativos con los del año 2017, con el objeto de presentar consistentemente.

**NOTA 29 - EVENTOS SUBSECUENTES**

Entre el 31 de diciembre de 2017 y la fecha de emisión de estos estados financieros, 16 de marzo del 2018, no se produjeron eventos que, en la opinión de la Administración de la Compañía, pudieran tener un efecto significativo sobre dichos estados financieros que no se hayan revelado en los mismos o en sus notas.



Johana Hernández  
Representaciones  
Azcamarepre Cía. Ltda.  
**Representante Legal**



Cristian Armas  
**Contralor General**



Monica García  
**Contadora General**