

INFORME DE LOS AUDITORES INDEPENDIENTES

A los Accionistas y Junta de Directores de
ABINDIR S.A.

Opinión

Hemos auditado los estados financieros de ABINDIR S.A., que comprenden el estado de situación financiera al 31 de diciembre del 2016, y los correspondientes estados de resultados, cambios en el patrimonio y de flujos de efectivo por el año terminado a esa fecha, así como las notas explicativas de los estados financieros que incluyen un resumen de políticas contables importantes y otras notas explicativas.

En nuestra opinión, los referidos estados financieros presentan razonablemente, en todos los aspectos importantes, la posición financiera de ABINDIR S.A., al 31 de diciembre del 2016, resultado de sus operaciones y sus flujos de efectivo por el año terminado en esa fecha, de acuerdo con Normas Internacionales de Información Financiera para Pequeñas y Medianas Entidades (NIIF para PYMES).

Bases para nuestra opinión

Nuestra auditoría fue efectuada de acuerdo con las Normas Internacionales de Auditoría (NIA). Nuestra responsabilidad bajo estas normas se describe con más detalle en la sección responsabilidades del auditor para la auditoría de los estados financieros de nuestro informe. Somos independiente de la Compañía de acuerdo con las disposiciones del Código de Ética para Contadores Públicos emitidos por el Consejo de Normas Internacionales de Ética, junto con los requisitos éticos que son relevantes para nuestra auditoría de estados financieros en Ecuador, y hemos cumplido con nuestras otras responsabilidades éticas en conformidad con estos requisitos. Consideramos que la evidencia de auditoría que hemos obtenido es suficiente para proporcionar una base razonable para nuestra opinión.

Responsabilidad de la Administración de la Compañía sobre los estados financieros

La administración de la Compañía es responsable de la preparación y presentación razonable de los estados financieros de acuerdo con Normas Internacionales de Información Financiera para Pequeñas y Medianas Entidades (NIIF para PYMES), así como del control interno que la administración de la Compañía considere necesario para permitir la preparación de los estados financieros libres de errores importantes debido a fraude o errores.

En la preparación de los estados financieros, la administración es responsable de evaluar la capacidad de la Compañía, para continuar como una empresa en marcha, revelando según corresponda, asuntos relacionados con el negocio en marcha a menos que la administración se proponga liquidar la Compañía o cesar operaciones, o no tenga otra alternativa más realista que hacerlo.

Responsabilidad del Auditor para la auditoría de los estados financieros

Nuestros objetivos son obtener una seguridad razonable de que los estados financieros en su conjunto están libres de errores significativos, ya sea por fraude o error y emitir un informe de auditoría que incluya nuestra opinión. Seguridad razonable, es un alto nivel de seguridad, pero no es garantía de que una auditoría realizada de acuerdo con Normas Internacionales de Auditoría (NIA) siempre va a detectar errores significativos cuando este exista. Los errores significativos pueden surgir de fraude o error y se consideran significativos, siempre y cuando de manera individual o en conjunto, éstos pudiesen influir en las decisiones económicas de los usuarios, tomadas sobre la base de los estados financieros.

Como parte de nuestra auditoría de acuerdo con Normas Internacionales de Auditoría (NIA), aplicamos nuestro juicio profesional durante el proceso de la auditoría. Hemos evaluado lo apropiado de los principios de contabilidad utilizados y la razonabilidad de las estimaciones, así como las revelaciones elaboradas por la Administración. Revisamos el control interno, pero no con el propósito de expresar una opinión sobre su eficacia.



SC. RNAE 039
Guayaquil, Ecuador
Febrero 24, 2017



Ing. Carlos Béjar M.
Gerente


ABINDIR S.A.

ESTADO DE SITUACION FINANCIERA AL 31 DE DICIEMBRE

Expresado en dólares de E.U.A.

ACTIVOS	NOTAS	2016	2015
ACTIVOS CORRIENTES:			
Efectivos y bancos	4	42,723.05	315,441.23
Cuentas por cobrar	5	1,411,383.57	1,250,443.35
Activos por impuesto corriente		9,228.27	153.61
Total activos corrientes		1,463,334.89	1,566,038.19
ACTIVOS NO CORRIENTES:			
Inversiones en acciones	6	1,033,351.00	1,033,351.00
		1,033,351.00	1,033,351.00
TOTAL		2,496,685.89	2,599,389.19
PASIVOS Y PATRIMONIOS			
PASIVOS CORRIENTES:			
Cuentas por pagar	7	640,873.47	684,197.47
Pasivo por impuesto corriente	9	8,992.68	-
		649,866.15	684,197.47
PASIVOS NO CORRIENTES:			
Obligaciones largo plazo	8	1,079,604.16	1,136,754.16
Total			
Total pasivos		1,729,470.31	1,820,951.63
PATRIMONIO:			
Capital social	10	50,800.00	50,800.00
Resultados acumulados		716,415.58	727,637.56
Total patrimonio		767,215.58	778,437.56
TOTAL		2,496,685.89	2,599,389.19


 Ing. Oscar Orrantia Vernaza
 Gerente General


 C.P.A. Jenny Castro Sánchez
 Contadora

Ver nota a los estados financieros


ABINDIR S.A

ESTADO DE RESULTADO INTEGRAL POR EL AÑO TERMINADO AL 31 DE DICIEMBRE

Expresado en dólares de E.U.A.

	<u>2016</u>	<u>2015</u>
DIVIDENDO GANADOS	538.06	274,108.11
OTROS INGRESOS	<u>9,994.24</u>	<u>1,790.03</u>
	10,532.30	275,898.14
GASTOS OPERACIONALES		
Impuestos municipales	5,535.64	5,203.22
Contribución superintendencia de compañía	1,758.08	2,591.88
Gastos de viaje y viáticos	2,158.54	21,924.30
Gastos de representación	-	5,213.11
Otros egresos	<u>3,309.34</u>	<u>4,704.93</u>
Total	12,761.60	39,637.44
UTILIDAD ANTES DE IMPUESTO A LA RENTA	(2,229.30)	236,260.70
Menos: Gastos por impuesto a la renta	<u>(8,992.68)</u>	-
UTILIDAD DEL AÑO	(11,221.98)	236,260.70
OTROS RESULTADOS INTEGRALES	-	-
RESULTADO INTEGRAL TOTAL	<u><u>(11,221.98)</u></u>	<u><u>236,260.70</u></u>


 Ing. Oscar Orrantia Vernaza
 Gerente General


 CPA. Jenny Castro Sánchez
 Contadora

Ver notas a los estados financieros


ABINDIR S.A.

ESTADO DE CAMBIO DEL PATRIMONIO POR EL AÑO TERMINADO AL 31 DE DICIEMBRE

Expresado en dólares de E.U.A.

	<u>CAPITAL SOCIAL</u>	<u>UTILIDADES POR REALIZAR</u>	<u>UTILIDADES RETENIDAS</u>	<u>TOTAL</u>
Saldo a enero 1,2015	800.00	451,519.00	189,666.39	641,985.39
Aumento de capital	50,000.00			50,000.00
Regularización dividendos			304,457.00	304,457.00
Reclasificación		(451,519.00)		(451,519.00)
Utilidad del ejercicio			236,260.70	236,260.70
Impuesto a la renta 2014			(2,746.53)	(2,746.53)
Saldo a diciembre 31, 2015	<u>50,800.00</u>	<u>0.00</u>	<u>727,637.56</u>	<u>778,437.56</u>
Pérdida del ejercicio			(2,229.30)	(2,229.30)
Impuesto a la renta			(8,992.68)	(8,992.68)
Saldo a diciembre 31, 2016	<u><u>50,800.00</u></u>	<u><u>0.00</u></u>	<u><u>716,415.58</u></u>	<u><u>767,215.58</u></u>



Ing. Oscar Orrantia Vernaza
Gerente General


CPA Jenny Castro S.
Contadora


Ver nota a los estados financieros

ESTADO DE FLUJO DE EFECTIVO POR EL AÑO TERMINADO EL 31 DE DICIEMBRE

	<u>2016</u>	<u>2015</u>
FLUJO DE EFECTIVO POR ACTIVIDADES DE OPERACION:		
Dividendos ganados	538.06	274,108.11
Otros ingresos	9,994.24	1,790.03
Pago a proveedores por gastos administrativos	(12,761.60)	(39,637.44)
Cuentas por cobrar y cuentas por pagar, neto	(204,264.22)	25,377.51
Impuesto a las ganancias	(9,074.66)	(2,746.53)
Flujo neto de efectivo de actividades de operación	<u>(215,568.18)</u>	<u>258,891.68</u>
FLUJO DE EFECTIVO POR ACTIVIDADES DE FINANCIAMIENTO:		
Capitalización		50,000.00
Deuda a largo plazo	(57,150.00)	(85,726.00)
Flujo neto de efectivo de actividades de financiamiento	<u>(57,150.00)</u>	<u>(35,726.00)</u>
Aumento(Disminución)neto de efectivo	(272,718.18)	223,165.68
Efectivo y equivalente de efectivo al inicio del año	<u>315,441.23</u>	<u>92,275.55</u>
Efectivo y equivalente de efectivo al final del año	<u><u>42,723.05</u></u>	<u><u>315,441.23</u></u>



Ing. Oscar Orrantia Vernaza
Gerente General



CPA. Jenny Castro Sánchez
Contadora

Ver notas a los estados financieros