

**AUTOCHERY DE
ECUADOR S.A.**

Estados Financieros
Año terminado en diciembre 31, 2013
Con Informe de los Auditores Independientes

INFORME DE LOS AUDITORES INDEPENDIENTES

A los señores Accionistas
AUTOCHERY DE ECUADOR S.A.

Informe sobre los Estados Financieros

1. Hemos auditado el estado financiero que se adjunta de **AUTOCHERY DE ECUADOR S.A.**, que comprenden el balance general al 31 de diciembre del 2013, así como los correspondientes estados de resultados, cambios en el patrimonio y flujos de efectivo por el año terminado en esa fecha, así como un resumen de las políticas contables significativas y otras notas explicativas.

Responsabilidad de la Administración sobre los Estados Financieros

2. La Administración de la Compañía es responsable por la preparación y presentación razonable de estos estados financieros de acuerdo con Principios de Contabilidad Generalmente Aceptados en el Ecuador. Esta responsabilidad incluye, diseñar, implementar y mantener el control interno relevante para la preparación y presentación razonable de estados financieros que estén libres de representaciones erróneas de importancia relativa, ya sea debido a fraude o error, así como seleccionar y aplicar políticas contables apropiadas y la elaboración de estimaciones contables razonables de acuerdo con las circunstancias.

Responsabilidad del Auditor

3. Nuestra responsabilidad es expresar una opinión sobre estos estados financieros basados en nuestra auditoría. Nuestra auditoría fue efectuada de acuerdo con Normas Internacionales de Auditoría (N.I.A.). Esas normas requieren que cumplamos con requisitos éticos y que planifiquemos y realicemos la auditoría para obtener certeza razonable de si los estados financieros no contienen exposiciones erróneas e inexactas de carácter significativo. Una auditoría incluye el examen, a base de pruebas selectivas, de la evidencia que soporta las cantidades y revelaciones presentadas en los estados financieros. Los procedimientos seleccionados dependen del juicio del auditor e incluye la evaluación del riesgo de distorsiones significativas en los estados financieros por fraude y error. Al efectuar esta evaluación de riesgo, el auditor toma en consideración los controles internos de la Compañía, relevantes para la preparación y presentación razonable de sus estados financieros, a fin de diseñar procedimientos de auditoría adecuados a las circunstancias pero no con el propósito de expresar una opinión sobre la efectividad del control interno de la Compañía. Incluye también, la evaluación de los principios de contabilidad utilizados y de las estimaciones

relevantes hechas por la Administración, así como una evaluación de la presentación general de los estados financieros en su conjunto. Consideramos que nuestra auditoría provee una base razonable para nuestra opinión de auditoría.

Opinión

4. En nuestra opinión, los estados financieros arriba mencionados presentan razonablemente en todos los aspectos significativos la situación financiera de **AUTOCHERY DE ECUADOR S.A.**, al 31 de diciembre del 2013, los resultados de sus operaciones, los cambios en el patrimonio y los flujos de efectivo por el año terminado en esa fecha, de acuerdo con Principios de Contabilidad Generalmente Aceptados en el Ecuador

Abril, 22 del 2014



AUDISUPPORT CIA. LTDA.
RNAE No. 503



Fredy Toledo E.
SOCIO
RNC- 170602

AUTOCHERY DE ECUADOR S.A.**BALANCE GENERAL**

(Expresado en US Dólares)

Diciembre 31, 2013

Activos**Activo corriente:**

Efectivo y Equivalentes de Efectivo		21,593
Cuentas por Cobrar	Nota 3	1,616,088
Inventarios	Nota 4	2,706,481

Total activo corriente 4,344,162

Total Activos 4,344,162

Pasivo y Patrimonio de los Accionistas**Pasivo corriente:**

Cuentas por Pagar	Nota 5	613,484
Obligaciones Fiscales	Nota 6	405,484

Total pasivo corriente 1,018,968

Pasivo no Corriente

Obligaciones Financieras a Largo Plazo	Nota 8	2,246,020
--	--------	-----------

2,246,020

Total Pasivos 3,264,988


Patrimonio de los Accionistas:

Capital Social	50,000
Reserva Legal	25,000
Resultados Acumulados	1,004,174

Total Patrimonio de los Accionistas: 1,079,174

4,344,162


Gloria Dorado
Gerente General


Karina Tapia
Contadora General

AUTOCHERY DE ECUADOR S.A.**ESTADO DE RESULTADOS****(Expresado en US Dólares)**

	Año Terminado en Diciembre 31, 2013
Ventas	6,632,093
Costo de Ventas	(4,727,512)
Utilidad Bruta en Ventas	1,904,581
Gastos Operacionales:	
Gastos Operacionales	(649,585)
Total Gastos de Operación	(649,585)
Utilidad (Pérdida) en Operación	1,254,996
Otros Ingresos y Gastos Netos	
Otros Ingresos no Operacionales	41
Otros Gastos no Operacionales	-
Total Otros Ingresos (Gasto) Neto	41
Utilidad (Pérdida) antes de Participación Trabajadores e Impuesto a la Renta	1,255,037
22% Impuesto a la Renta	276,126
UTILIDAD NETA	978,911


Gloria Dorado
Gerente General


Karina Tapia
Contadora General

AUTOCHERY DE ECUADOR S.A.
ESTADO DE EVOLUCION DEL PATRIMONIO
 (Expresado en US Dólares)


		Año terminado en Diciembre 31, 2013
Capital Social		
Saldo Inicial y Final		50,000
		50,000
Reserva Legal		
Saldo Inicial		
Reserva Legal 2013		25,000
Saldo Inicial y Final		25,000
Resultados Acumulados		
Saldo Inicial		50,263
Reserva Legal 2013		(25,000)
Utilidad Neta del Ejercicio		978,911
Saldo Final	Nota 11	1,004,174
Total Patrimonio de los Accionistas		1,054,174


 Gloria Dorado
 Gerente General


 Karina Tapia
 Contadora General

AUTOCHERY DE ECUADOR S.A.**ESTADO DE FLUJO DE EFECTIVO****(Expresado en US Dólares)****Año Terminado en
Diciembre 31, 2013****FLUJO DE CAJA DE PROVENIENTE DE OPERACIONES:**

Efectivo Recibido por Donaciones y Otros Ingresos	2,599,930
Efectivo Pagado a Proveedores, Empleados, Proyectos Liquidados y Otros	(2,605,494)
Efectivo Proveniente de otros Ingresos y (Otros Gastos)	41
Efectivo Proveniente de Operaciones	<u>(5,523)</u>
(Disminución) del Efectivo	(5,523)
Efectivo Inicio del Año	27,116
EFFECTIVO AL FINAL DEL PERIODO	<u>21,593</u>



Gloria Dorado
Gerente General



Karina Tapia
Contadora General

AUTOCHERY DE ECUADOR S.A.**ESTADO DE FLUJO DE EFECTIVO****(Expresado en US Dólares)**

**Año Terminado en
Diciembre 31, 2013**

FLUJO DE CAJA PROVENIENTE DE OPERACIONES:

Utilidad Neta del Ejercicio 978,911

**Ajustes para Conciliar el Ingreso en
Efectivo Proveniente de Operaciones:**

Provisión Cuentas Incobrables 12,331

VARIACIONES EN ACTIVOS:

Aumento (Disminución) en Cuentas Por Cobrar (1,183,135)

Aumento (Disminución) en Otras Cuentas Por Cobrar (385,045)

Aumento (Disminución) en Inventarios (2,463,983)

VARIACIONES EN PASIVOS:


Aumento (Disminución) en Cuentas por Pagar 151,386

Aumento (Disminución) en Otras Cuentas por Pagar 637,991

Aumento (Disminución) en Otras Cuentas por Pagar Largo Plazo 2,246,020

EFFECTIVO PROVENIENTE DE OPERACIONES

(5,524)


Gloria Dorado
Gerente General
Karina Tapia
Contadora General

1 Constitución y Objeto **AUTOCHERY DE ECUADOR S.A.**, se constituyó en la ciudad de Quito Ecuador el 27 de octubre del 2011. Su actividad principal, es la representación, importación, exportación, distribución, comercialización y compraventa de repuestos y autopartes de vehículos automotores de cualquier marca.

Situación Económica del Ecuador La economía del País tuvo un crecimiento menor con el relacionado al año 2012, esto se debió principalmente al estancamiento del precio del petróleo situación que ha frenado la liquidez en la economía conjuntamente con la reducción de la remesas, pero fundamentalmente es la baja inversión privada y la marginal inversión extranjera. Durante el año 2013, el Ecuador registro una inflación anual de 2.70%, según informe del INEC., siendo una tasa menor al 4,16%, registrada en el año 2012. La canasta básica se ubicó en USD 620,86, registrando en el balance anual de la economía del Ecuador un crecimiento del 4.20%. Para el año 2014 se espera que la economía continúe creciendo con ritmos más altos y prósperos. (Fuente INEC y Medios escritos del País).

A la fecha de emisión de nuestro informe no es posible determinar los efectos de estas condiciones sobre la evolución futura de la economía del Ecuador y las consecuencias, en el caso de que existieran sobre la posición financiera y resultados futuros de operaciones de la Compañía. En tal virtud, los estados financieros adjuntos deben ser leídos y analizados considerando los acontecimientos antes mencionados.

2 Bases de Presentación Los estados financieros están expresados en dólares de los Estados Unidos de Norte América, moneda de medición de la Compañía y de curso legal en el Ecuador.

Los presentes estados financieros de **AUTOCHERY DE ECUADOR S.A.**, al 31 de diciembre del 2013, han sido preparados de acuerdo con Normas Internacionales de Información Financiera (N.I.I.F), emitidas por el I.A.S.B., (International Accounting Standards Board), que han sido adoptadas en el Ecuador mediante resoluciones emitidas por la Superintendencia de Compañías, las cuales representan la adopción integral, explícita y sin reservas de las referidas Normas Internacionales y aplicadas de manera uniforme a los ejercicios que se presentan.

El criterio de preparación de los estados financieros es el de costo histórico.

...Nota 2

Los estados financieros adjuntos son preparados de acuerdo a Normas Internacionales de Información Financiera (N.I.I.F.), adoptadas en el Ecuador, las cuales requieren que la gerencia efectúe ciertas estimaciones y utilice ciertos supuestos, para determinar la valuación de algunas partidas incluidas en los estados financieros y efectuar las revelaciones que se requiere presentar en los mismos. Aún cuando pueda llegar a diferir en su efecto final, la gerencia considera que las estimaciones y supuestos utilizados fueron los adecuados en las circunstancias.

En las Notas 12 y 13, se presenta la conciliación de los estados financieros bajo NIIF y los estados financieros fiscales.

Los estados financieros al 31 de diciembre del 2013, han sido preparados considerando todas las NIIF, emitidas hasta esa fecha.

**Índices de
Precios al
Consumidor**

El porcentaje de variación en los índices de precios al consumidor preparado por el Instituto Nacional de Estadísticas y Censos es como sigue:

Año Terminado en Diciembre 31	Variación Porcentual
-------------------------------	----------------------

2009	4.31
2010	3.33
2011	5.41
2012	4.16
2013	2.70

**Activos y
Pasivos
Financieros**

Clasificación.- La compañía clasifica sus activos financieros en las siguientes categorías:

- Préstamos y Cuentas por Cobrar
- Anticipos a Proveedores y,
- Otras Cuentas por Cobrar

Los pasivos financieros son clasificados en;

- Proveedores Comerciales.
- Obligaciones del Exterior y,
- Otras Cuentas por pagar.

...Nota 2

Dicha clasificación depende del propósito para el cual se adquirieron o se asumieron, respectivamente. La administración define la clasificación al momento de su reconocimiento inicial.

Reconocimiento.- La compañía reconoce un activo o un pasivo financiero en el momento de la negociación, es decir, cuando se realice la compra o se vende el activo o se compromete a pagar el pasivo.

**Cuentas por
Cobrar**

Corresponden principalmente a cuentas por cobrar a clientes las mismas que han sido valuadas a su valor nominal. Las mencionadas cuentas por cobrar incluyen una provisión para disminuir su valor al de probable realización. Dicha provisión se constituye en función de un análisis en función de los días de vencimiento.

AUTOCHERY DE ECUADOR S.A.
Notas a los Estados Financieros
(Expresadas en US Dólares)

3 Cuentas por Cobrar Un resumen de Cuentas por Cobrar es como sigue:

	<u>Diciembre 31, 2013</u>
(1) Clientes	1,233,135
Anticipos Proveedores	1,070
Retención en la Fuente	69,722
Retención IVA	43,436
Crédito Tributario	281,057
	<hr/>
	1,628,419
(2) (-) Provisión Acumulada Cuentas Incobrables	12,331
	<hr/>
	1,616,088

(1) El estado de la cartera por edades de vencimiento al 31 de diciembre del 2013, es como sigue:

	<u>A 30 Días</u>	<u>A 60 Días</u>	<u>Total</u>
Clientes	1,146,831	86,304	1,233,135

(2) Movimiento de la provisión para cuentas incobrables es como sigue:

	<u>Diciembre 31, 2013</u>
Saldo al Inicio del Año	-
Adiciones	12,331
	<hr/>
	12,331

4 Inventario El resumen de Inventario, es como sigue:

	<u>Diciembre 31, 2013</u>
Inventario de Vehículos	305,961
Importaciones en Transito	2,400,520
	<hr/>
Saldo Final	2,706,481

AUTOCHERY DE ECUADOR S.A.
Notas a los Estados Financieros
(Expresadas en US Dólares)

5	Cuentas por Pagar	El resumen de gastos anticipados y otras cuentas por pagar es como sigue:	<u>Diciembre 31, 2013</u>
		Cuentas por Pagar	151,730
		Otras Cuentas por Pagar	<u>461,754</u>
			<u>613,484</u>
6	Obligaciones Fiscales	Un resumen de esta cuenta fue como sigue:	<u>Diciembre 31, 2013</u>
		Retenciones en la Fuente	572
		IVA en Ventas	128,786
	(1)	Impuesto a la Renta	<u>276,126</u>
			<u>405,484</u>
	(1)	Ver Nota 7	
7	Provisiones Finales	Constituyen el 15% Participación Trabajadores y Empleados y 22%, del Impuesto a la Renta:	
		Conciliación para el cálculo de la Participación Trabajadores	
			<u>Diciembre 31, 2013</u>
		Utilidad antes de Participación Trabajadores e Impuestos	<u>1,255,037</u>
		15% Participación Trabajadores	<u>-</u>
		Conciliación para el cálculo del Impuesto a la Renta	
			<u>Diciembre 31, 2013</u>
		Utilidad antes de Participación Trabajadores	<u>1,255,037</u>
		(+) Gastos no Deducibles	<u>80</u>
		Base Imponible 22%	1,255,117
	(1)	22% Impuesto a la renta	276,126
		(-) Retenciones en la Fuente	<u>69,722</u>
		Impuesto por Pagar	<u>206,404</u>

... Nota 7

La Ley de Régimen Tributario Interno Art. 37.- **"Tarifa del impuesto a la renta para sociedades** (Sustituido por la Disposición reformativa segunda, num.2.6 de la Ley s/n, R.O.351-S, 29-XII- 2010), Las sociedades constituidas en el Ecuador así como las sucursales de sociedades extranjeras domiciliadas en el país y los establecimientos permanentes de sociedades extranjeras no domiciliadas que obtengan ingresos gravables, estarán sujetas a la tarifa impositiva del veinte y dos (22%) sobre su base imponible.

Según la Disposiciones Transitorias primera del Código Orgánico de la Producción, Comercio e Inversiones (R.O. 352-S, 29-XII-2010) El impuesto a la Renta de Sociedades contemplada en la reforma al Art. 37 de la ley de Régimen Tributario Interno, se aplicará de forma progresiva en los siguientes términos: Durante el ejercicio fiscal 2011, la tarifa impositiva será del 24%.

Durante el ejercicio fiscal 2012, la tarifa impositiva será del 23%. A partir del ejercicio fiscal 2013, en adelante, la tarifa impositiva será del 22%, en su párrafo segundo dice: Las sociedades que reinviertan sus utilidades en el país podrán obtener una reducción de 10 puntos porcentuales de la tarifa del Impuesto a la Renta sobre el monto reinvertido, siempre y cuando lo destinen a la adquisición de maquinarias nuevas o equipos nuevos que se utilicen para su actividad productiva y efectúen el correspondiente aumento de capital, el mismo que se perfeccionará con la inscripción en el respectivo Registro Mercantil hasta el 31 de diciembre del ejercicio impositivo posterior a aquel en que se generaron las utilidades materia de la reinversión."

Reglamento para la Aplicación de la Ley de Régimen Tributario Interno de Art. 125.- "Retenciones por utilidades, dividendos o beneficios. Cuando una sociedad residente en el Ecuador distribuya o entregue utilidades, dividendos o beneficios, a favor de personas naturales residentes en el Ecuador, deberá efectuar una retención en la fuente del impuesto a la renta"

**8 Otras
Cuentas por
Pagar Largo
Plazo**

Un resumen de esta cuenta fue como sigue:

	<u>Diciembre 31, 2013</u>
Otras Cuentas por Pagar	2,079,648
Intereses y Comisiones	166,372
	<u>2,246,020</u>

AUTOCHERY DE ECUADOR S.A.
Notas a los Estados Financieros
(Expresadas en US Dólares)

9 Capital Social El capital social de la Compañía está constituido por 50,000, acciones ordinarias y nominativas con un valor de US\$ 1.00, dólar cada una.

10 Reserva Legal De acuerdo con disposiciones legales, por lo menos el 10% de la utilidad anual, debe transferirse a la reserva legal hasta completar el 50% del capital pagado de la Compañía. Esta reserva no es disponible para el pago de dividendos en efectivo excepto en el caso de liquidación de la compañía pero puede ser utilizado para cubrir pérdidas de operaciones o para aumentos de capital.

11 Resultados Acumulados El resumen de Resultados Acumulados es como sigue:

	<u>Diciembre 31, 2013</u>
Resultados Acumulados Años Anteriores	50,263
Utilidad del Ejercicio	<u>953,912</u>
Saldo Final	<u>1,004,175</u>

12 Conciliación del Estado de Resultados Integral bajo NIIF vs FISCAL

	<u>NIIF</u>	<u>FISCAL</u>	<u>DIFERIDO</u>
Utilidad Contable	1,255,037	1,255,037	-
15% Participación Trabajadores	-	-	-
	<u>1,255,037</u>	<u>1,255,037</u>	-
(+) Gastos no Deducibles	80	80	-
Base de Cálculo	<u>1,255,117</u>	<u>1,255,117</u>	-
22% Impuesto a la Renta	276,126	276,126	-
Utilidad Neta	<u>978,911</u>	<u>978,911</u>	-

AUTOCHERY DE ECUADOR S.A.
Notas a los Estados Financieros
(Expresadas en US Dólares)

13 Conciliación de Estados de Situación Financiera NIIF vs FISCAL

	NIIF	FISCAL	DIFERENCIA
31 de Diciembre del 2013			
Activo			
Activo Corriente	4,344,162	4,344,162	-
Activo No Corriente	-	-	-
Total Activo	4,344,162	4,344,162	-
Pasivo			
Pasivo Corriente	1,018,968	1,018,968	-
Pasivo No Corriente	2,246,020	2,246,020	-
Total Pasivo	3,264,988	3,264,988	-
Patrimonio	1,079,174	1,079,174	-
Total Patrimonio	1,079,174	1,079,174	-
Total Pasivo y Patrimonio	4,344,162	4,344,162	-

- 14 Eventos Subsecuentes** Entre el 31 de diciembre del 2013, y la fecha de preparación de nuestro informe (22 de Abril del 2014), no se han producido eventos que en la opinión de la Administración de la Compañía pudiere tener un efecto importante sobre los estados financieros.