

MAXICOMBUST S.A.

**ESTADOS FINANCIEROS
POR EL AÑO TERMINADO EL 31 DE DICIEMBRE DE 2014**

<u>Contenido</u>	<u>Pagina</u>
Informe de los Auditores Independientes	3
Estado de Situación Financiera	4-5
Estado de Resultados Integral	6
Estado de Cambios en el Patrimonio	7
Estado de Flujos de Efectivo	8
Notas a los Estados Financieros	9 - 21

Abreviaturas:

NIC: Normas Internacionales de Contabilidad

NIIF: Normas Internacionales de Información Financiera

CINIIF: Interpretaciones del Comité de Normas Internacionales de Información Financiera

SRI: Servicio de Rentas Internas

PCGA: Principios de Contabilidad Generalmente Aceptados en el Ecuador

VNR: Valor Neto Realizable

US\$: Dólares de los Estados Unidos de América



WENS CONSULTING GROUP
Kennedy Vieja Calle Tercera Mz 9
V3 Frente al UPC del Parque de la
Kennedy
PBX: 593(4) 6006939 - 6006856
Guayaquil - Ecuador

INFORME DE LOS AUDITORES INDEPENDIENTES

A los Señores Accionistas de
MAXICOMBUST S.A.

Informe sobre los Estados Financieros

1. Hemos auditado los estados financieros que se adjuntan de MAXICOMBUST S.A. que comprenden el Estado de Situación Financiera al 31 de diciembre de 2014 y los correspondientes Estados de Resultado Integral, de Cambios en el Patrimonio y de Flujos de Efectivo por el año terminado en esa fecha y un resumen de las políticas contables significativas y otras notas explicativas.

Responsabilidad de la Gerencia por los Estados Financieros

2. La gerencia de la Compañía es responsable de la preparación y presentación razonable de estos estados financieros de acuerdo con Normas Internacionales de Información Financiera - NIIF y del control interno determinado por la gerencia como necesario para permitir la preparación de los estados financieros libres de errores materiales, debido a fraude o error.

Responsabilidad del Auditor

3. Nuestra responsabilidad es expresar una opinión sobre estos estados financieros basados en nuestra auditoría. Nuestra auditoría fue efectuada de acuerdo con Normas Internacionales de Auditoría. Estas normas requieren que cumplamos con requerimientos éticos, planifiquemos y realicemos la auditoría para obtener certeza razonable de si los estados financieros están libres de errores materiales.

Una auditoría comprende la realización de procedimientos para obtener evidencia de auditoría sobre los saldos y revelaciones presentadas en los estados financieros. Los procedimientos seleccionados dependen del juicio del auditor, incluyendo la evaluación de los riesgos de error material en los estados financieros debido a fraude o error. Al efectuar esta evaluación de riesgo, el auditor toma en consideración los controles internos relevantes para la preparación y presentación razonable de los estados financieros de la Compañía a fin de diseñar procedimientos de auditoría apropiados a las circunstancias, pero no con el propósito de expresar una opinión sobre la efectividad del control interno de la Compañía. Una auditoría también comprende la evaluación de que las políticas contables utilizadas son apropiadas y de que las estimaciones contables hechas por la gerencia son razonables, así como una evaluación de la presentación general de los estados financieros.

4. Consideramos que la evidencia de auditoría que hemos obtenido es suficiente y apropiada para proporcionar una base para nuestra opinión de auditoría.


Opinión

5. En nuestra opinión, los referidos estados financieros presentan razonablemente, en todos los aspectos materiales, la posición financiera de MAXICOMBUST S.A., los resultados de sus operaciones y sus flujos de efectivo por el año terminado en esa fecha de conformidad con las Normas Internacionales de Información Financiera - NIIF.

WENS CONSULTING & AUDITING

SC-RNAE -815

Diciembre 7, 2015




Whimper Narváez S.
Socio
Registro # 22.611


MAXICOMBUST S.A.

ESTADO DE SITUACION FINANCIERA
AL 31 DE DICIEMBRE DE 2014

		<u>Diciembre 31,</u>	
	<u>Notas</u>	<u>2014</u>	<u>2013</u>
		<u>(en U.S. dólares)</u>	
<u>ACTIVOS</u>			
ACTIVOS CORRIENTES:			
Caja y bancos	4	18,962	148,225
Otras cuentas por cobrar	5	11,750	49,165
Activos por impuestos corrientes	9	<u>131,099</u>	<u>120,201</u>
Total activos corrientes		<u>161,811</u>	<u>317,591</u>
ACTIVOS NO CORRIENTES			
Propiedades y equipos, neto	6	1,338,702	1,290,942
Activos intangibles		6,000	-
Otros activos		-	<u>43,360</u>
Total activos no corrientes		<u>1,344,702</u>	<u>1,334,302</u>
TOTAL		<u>1,506,513</u>	<u>1,651,893</u>

Ver notas a los estados financieros



Ing. Alfredo Toral Morales
Gerente General


C.P.A. Genaro Bastidas Torres
Contadora General

		<u>Diciembre 31,</u>	
	<u>Notas</u>	<u>2014</u>	<u>2013</u>
		(en U.S. dólares)	
<u>PASIVOS Y PATRIMONIO</u>			
PASIVOS CORRIENTES:			
Préstamos	8	53,333	-
Otras cuentas por pagar	7	7,148	43,236
Pasivos por impuestos corrientes	9	4,825	5,237
Provisiones		-	76,180
Total pasivos corrientes		<u>65,306</u>	<u>124,653</u>
PASIVOS NO CORRIENTES:			
Préstamos	8	746,667	800,000
Otras cuentas por pagar	7	311,457	302,240
Total pasivos no corrientes		<u>1,058,124</u>	<u>1,102,240</u>
Total pasivos		<u>1,123,430</u>	<u>1,226,893</u>
PATRIMONIO:			
Capital social	10	10,000	10,000
Aportes para aumento de capital		415,000	415,000
Resultados Acumulados		(41,917)	-
Total patrimonio		<u>383,083</u>	<u>425,000</u>
TOTAL		<u>1,506,513</u>	<u>1,651,893</u>

Ver notas a los estados financieros


 Ing. Alfredo Toral Morales
 Gerente General


 C.P.A. Genaro Bastidas Torres
 Contadora General

MAXICOMBUST S. A.

ESTADO DE RESULTADOS INTEGRAL
POR EL AÑO TERMINADO EL 31 DE DICIEMBRE DE 2014

	<u>Diciembre 31,</u>	
	<u>2014</u>	<u>2013</u>
<u>Notas</u>	(en U.S. dólares)	
OTROS INGRESOS	78,811	-
GASTOS:		
Gastos de administración y ventas	(100,545)	-
Gastos financieros	<u>(20,183)</u>	-
Total gastos	<u>(120,728)</u>	-
PERDIDA DEL AÑO	<u>(41,917)</u>	<u>-</u>

Ver notas a los estados financieros


Ing. Alfredo Toral Morales
Gerente General



C.P.A. Genaro Bastidas Torres
Contadora General

MAXICOMBUST S. A.

ESTADO DE CAMBIOS EN EL PATRIMONIO
POR EL AÑO TERMINADO EL 31 DE DICIEMBRE DE 2014

	<u>Capital Social</u>	<u>Aportes para Aumento de Capital</u>	<u>Resultados acumulados</u>	<u>Total</u>
Saldos al 1 de enero de 2013	10,000	-	-	10,000
Utilidad neta	-	-	-	-
Aportes para aumento de capital	-	<u>415,000</u>	-	-
Saldos al 31 de diciembre de 2013	10,000	<u>415,000</u>	-	425,000
Perdida del ejercicio	-	-	(42,917)	(41,917)
Saldos al 31 de diciembre de 2014	<u>10,000</u>	<u>415,000</u>	<u>(41,917)</u>	<u>383,083</u>

Ver notas a los estados financieros


Ing. Alfredo Toral Morales
Gerente General


C.P.A. Genaro Bastidas Torres
Contadora General

MAXICOMBUST S.A.

**ESTADO DE FLUJOS DE EFECTIVO
POR EL AÑO TERMINADO EL 31 DE DICIEMBRE DE 2014**

	<u>Diciembre 31,</u>	
	<u>2014</u>	<u>2013</u>
	<u>(en U.S. dólares)</u>	
FLUJOS DE EFECTIVO PARA ACTIVIDADES DE OPERACIÓN		
Ingresos por arriendos	43,769	-
Otros Ingresos	35,042	-
Gastos Financieros	(20,183)	-
Gastos pagados	<u>(100,545)</u>	<u>-</u>
Efectivo pagado a proveedores	<u>(41,917)</u>	<u>-</u>
FLUJOS DE EFECTIVO PARA ACTIVIDADES DE INVERSION:		
Adquisición de propiedades y equipos	<u>(87,346)</u>	<u>(1,034,518)</u>
FLUJOS DE EFECTIVO PARA ACTIVIDADES DE FINANCIAMIENTO:		
Aportes para futura capitalización	-	415,000
Nuevas obligaciones bancarias	-	800,000
Pago de obligaciones bancarias	<u>-</u>	<u>(274,806)</u>
Efectivo neto proveniente de actividades de financiamiento	<u>-</u>	<u>940,194</u>
EFFECTIVO Y EQUIVALENTES DE EFECTIVO:		
Disminución neta durante el año	(129,263)	(94,324)
SalDOS al comienzo del año	<u>148,225</u>	<u>242,549</u>
SALDOS AL FIN DEL AÑO	<u>18,962</u>	<u>148,225</u>

Ver notas a los estados financieros


Ing. Alfredo Toral Morales
Gerente General


C.P.A. Genaro Bastidas Torres
Contadora General

MAXICOMBUST S.A.

**NOTAS A LOS ESTADOS FINANCIEROS
POR EL AÑO TERMINADO EL 31 DE DICIEMBRE DE 2014**

1. INFORMACIÓN GENERAL

MAXICOMBUST S.A. es una compañía anónima constituida en el Ecuador, mediante Resolución de Constitución No. SC.IJ.DJC.G.11.5498 del 28 de Septiembre de 2011, la cual fue inscrita en el Registro Mercantil, el 4 de Octubre de 2011. El objeto social de MAXICOMBUST S.A. según escritura pública es la compra y venta de derivados de hidrocarburos.

Durante los años 2012 al 2014, MAXICOMBUST S.A. no ha realizado la actividad de compra y venta de derivados de hidrocarburos, puesto que durante este periodo se ha dedicado a la construcción de una estación de abastecimiento de combustibles y a efectuar las gestiones para la obtención de los permisos de funcionamiento requeridos por la M.I. Municipalidad de Guayaquil, Agencia de Regulación y Control Hidrocarburiífero, Cuerpo de Bomberos y el Ministerio de Ambiente; así como a la suscripción de contrato para el uso de marca y suministro exclusivo de combustible con Lutexsa Industrial Comercial Cía. Ltda.

En razón de lo indicado precedentemente, MAXICOMBUST S.A. ha estado en etapa de preparación y su única actividad en el año 2014 fue el arriendo de terrenos y edificios.

El domicilio de la Compañía donde se desarrollan sus actividades es el cantón Guayas en la dirección Av. Perimetral Km. 25, en la estación de Servicio El Fortín.

La información contenida en estos estados financieros es responsabilidad de la Administración de la Compañía.

2. POLÍTICAS CONTABLES SIGNIFICATIVAS

2.1. Declaración de cumplimiento

Los estados financieros han sido preparados de conformidad con las Normas Internacionales de Información Financiera (NIIF).

2.2. Bases de preparación

Los estados financieros han sido preparados sobre las bases del costo histórico, excepto por ciertas propiedades que son medidos a sus valores razonables, tal como se explica en las políticas contables incluidas más abajo. El costo histórico está basado generalmente en el valor razonable de la contraprestación entregada a cambio de bienes y servicios.

El valor razonable es el precio que se recibiría por vender un activo o el valor pagado para transferir un pasivo entre participantes de un mercado en la fecha de valoración, independientemente de si ese precio es directamente observable o estimado utilizando otra técnica de valoración. Al estimar el valor razonable de un activo o un pasivo, la Compañía tiene en cuenta las características del activo o pasivo que los participantes del mercado tomarían en cuenta al fijar el precio del activo o pasivo a la fecha de medición. El valor razonable a efectos de medición y de revelación en los estados financieros, se determina sobre una base de este tipo, a excepción de las mediciones que tienen algunas similitudes con el valor razonable, pero no son su valor razonable, tales como el valor neto de realización de la NIC 2 "Inventarios" o el valor en uso de la NIC 36 "Deterioro de los Activos".

Adicionalmente, a efectos de información financiera, las mediciones efectuadas a valor razonable se clasifican en el nivel 1, 2 o 3 con base en el grado de importancia de los insumos para la medición del valor razonable en su totalidad, los cuales se describen a continuación:

Nivel 1: Son precios cotizados (sin ajustar) en mercados activos para activos o pasivos idénticos que la entidad puede acceder a la fecha de medición.

Nivel 2: Insumos distintos a los precios cotizados incluidos en el Nivel 1 que sean observables para el activo o pasivo, ya sea directa o indirectamente.

Nivel 3: Insumos son datos no observables para el activo o pasivo.

A continuación se describen las principales políticas contables adoptadas en la preparación de estos estados financieros.

2.3. Clasificación de saldos en corrientes y no corrientes

En el Estado de Situación Financiera se clasifican los saldos en función a sus vencimientos; en corriente cuando el vencimiento es igual o inferior a doce meses, contados desde la fecha sobre la que se informe en los estados financieros y como no corriente, los mayores a ese período.

2.4. Efectivo y equivalentes de efectivo

El efectivo y equivalentes de efectivo, incluye aquellos activos financieros líquidos, depósitos o inversiones financieras líquidas, que se pueden transformar rápidamente en efectivo en un plazo inferior a tres meses. Los sobregiros bancarios son presentados como pasivos corrientes en el Estado de Situación Financiera.

2.5. Cuentas por cobrar

Las cuentas por cobrar son activos financieros no derivados con pagos fijos o determinables, que no cotizan en un mercado activo y en el momento inicial son registradas a su valor razonable y posteriormente son medidas al costo amortizado.

Las cuentas por cobrar, incluyen principalmente anticipos a proveedores, los cuales son valorizadas a valor nominal.

2.6. Activos por impuestos corrientes

Corresponden principalmente a crédito tributario de impuesto al valor agregado (I.V.A.) y retenciones en la fuente de impuesto a la renta efectuada por los clientes; los cuales, se encuentran valorizados a su valor nominal y no cuentan con derivados implícitos significativos que generen la necesidad de presentarlos por separado.

Las pérdidas por deterioro de activos por impuestos corrientes a no recuperar son registradas como gasto en el Estado de Resultados Integral, en base al análisis de recuperación o compensación de cada una de las cuentas que forman parte de los Activos por impuestos corrientes.

2.7. Propiedades y equipos

Se clasifica como propiedades y equipos a todo bien tangible adquirido para el giro ordinario del negocio y que a criterio de la Administración de la Compañía cumpla con los requisitos necesarios para ser contabilizado como propiedades y equipos. Para el efecto, estos activos deberán cumplir con los siguientes requisitos:

- Adquiridos por la entidad
- Usados en la producción y venta de los productos o para propósitos administrativos
- *Utilizados durante más de un periodo contable*
- Generen beneficios económicos futuros a la Compañía
- El costo del activo pueda medirse con fiabilidad.
- La Compañía mantenga el control de estos activos.

2.7.1. *Medición en el momento del reconocimiento*

Las propiedades y equipos son registradas al costo menos la depreciación acumulada y el importe acumulado de las pérdidas de deterioro de valor.

El costo inicial de propiedades y equipos representa el valor total de adquisición del activo, el cual incluye erogaciones que se incurrieron para dejarlo en condiciones para su utilización o puesta en marcha; así como, los costos posteriores generados por impacto ambiental, retiro y rehabilitación de la ubicación (si los hubiere) del activo según lo previsto por la Administración de la Compañía.

2.7.2. *Retiro o venta de propiedades y equipos*

La utilidad o pérdida que surja del retiro o venta de un activo de propiedades y equipos es calculada como la diferencia entre el precio de venta y el valor en libros del activo y reconocida en resultados.

En caso de venta o retiro subsiguiente de propiedades revaluadas, el saldo de la reserva de revaluación es transferido directamente a utilidades retenidas.

2.7.3. *Métodos de depreciación, vidas útiles y valores residuales*

El costo o valor revaluado de propiedades y equipos se deprecia de acuerdo con el método de línea recta. La vida útil estimada y el método de depreciación son revisadas al final de cada año, siendo el efecto de cualquier cambio en la estimación, es registrado sobre una base prospectiva.

A continuación se presentan las partidas de propiedades y equipos y las vidas útiles usadas en el cálculo de la depreciación:

<u>Propiedades y Equipos</u>	<u>Vida útil (en años)</u>
Equipos y accesorios	10
Muebles, enseres y equipo de oficina	10
Equipos de computación	3

La depreciación es reconocida en los resultados con base en el método de depreciación lineal sobre las vidas útiles estimadas de cada elemento de propiedades y equipos. Los terrenos no están sujetos a depreciación.

Los activos empiezan a depreciarse cuando estén disponibles para su uso y continuarán depreciándose hasta que sea dado de baja contablemente, incluso si durante dicho periodo el bien ha dejado de ser utilizado.

La vida útil de los activos se revisa y ajusta (si es necesario) en cada cierre del periodo contable, de tal forma que se mantenga la vida útil y posible valor residual acordes con el valor de los activos a esa fecha.

A criterio de la Administración de la Compañía, aquellos bienes de propiedades y equipos que no van a ser transferidos o vendidos no están sujetos a un valor de rescate; por lo cual, no es necesario establecer valor residual.

2.8. *Activos intangibles*

Los activos intangibles corresponden a licencias y software, que se encuentran registrados al costo de adquisición, tienen una vida útil definida y se llevan al costo menos la amortización acumulada y deterioro.

Para que un bien sea catalogado como intangible debe cumplir con el carácter de identificable y se cuente con el control de generar beneficios económicos futuros por su uso, renta o venta.

Un activo es identificable si:

- Es separable, es decir, es susceptible de ser separado o escindido de la entidad y vendido, transferido, dado en explotación, arrendado o intercambiado, ya sea individualmente o junto con un contrato, activo identificable o pasivo con los que guarde relación, independientemente de que la entidad tenga la intención de llevar a cabo la separación;
- Surge de derechos contractuales o de otros derechos de tipo legal, con independencia de que esos derechos sean transferibles o separables de la entidad o de otros derechos y obligaciones.

El costo inicial de los activos intangibles representa el valor total de adquisición del activo, el cual, incluye el precio de adquisición, incluidos los aranceles de importación y los impuestos no recuperables que recaigan sobre la adquisición, después de deducir los descuentos comerciales y las rebajas; y cualquier costo directamente atribuible a la preparación del activo para su uso previsto.

Con posterioridad a su reconocimiento inicial, los activos intangibles se contabilizarán por su costo de adquisición menos la amortización acumulada y pérdidas por deterioro del valor.

Los activos intangibles que cuenta la Compañía tienen vida útil finita, por lo cual, la amortización se calcula por el método de línea recta considerando la mejor estimación de la Administración de consumo o uso de tales derechos.

No se determina ningún valor residual de estos activos por parte de la administración de la Compañía ya que no se enajenan o venden.

2.9. *Deterioro del valor de los activos tangibles*

La Compañía evalúa periódicamente si existen indicadores que alguno de sus activos pudiese estar deteriorado de acuerdo con la NIC 36 "Deterioro del Valor de los Activos".

Si existen tales indicadores se realiza una estimación del monto recuperable del activo. El monto recuperable de un activo es el mayor valor entre el valor justo de un activo o unidad generadora de efectivo menos los costos de venta y su valor en uso, y es determinado para un activo individual a menos que el activo no genere entradas de efectivo que son claramente independientes de otros activos o grupos de activos.

Cuando el valor en libros de un activo excede su monto recuperable, el activo es considerado deteriorado y es disminuido hasta alcanzar su monto recuperable. Al evaluar el valor en uso, los flujos de efectivo futuros estimados son descontados usando una tasa de descuento antes de impuesto que refleja las evaluaciones actuales de mercado, del valor tiempo del dinero y los riesgos específicos al activo. Para determinar el valor justo menos costos de venta, se usa un modelo de valuación apropiado. Estos cálculos son corroborados por múltiplos de valuación, u otros indicadores de valor justo disponibles.

Las pérdidas por deterioro del valor de un activo no financiero son reconocidas con cargo a resultados en las categorías de gastos asociados a la función del activo deteriorado, excepto por propiedades anteriormente reevaluadas donde la reevaluación fue llevada al patrimonio. En este caso el deterioro también es reconocido con cargo a patrimonio hasta el monto de cualquier reevaluación anterior.

Para activos, excluyendo los de valor inmaterial, se realiza una evaluación anual respecto de si existen indicadores que la pérdida por deterioro reconocida anteriormente podría ya no existir o podría haber disminuido. Si existe tal indicador, la Compañía estima el monto nuevo recuperable.

Una pérdida por deterioro anteriormente reconocida es reversada solamente si ha habido un cambio en las estimaciones usadas para determinar el monto recuperable del activo desde la última vez que se reconoció una pérdida por deterioro.

Si ese es el caso, el valor en libros del activo es aumentado hasta alcanzar su monto recuperable. Este monto aumentado no puede exceder el valor en libros que habría sido determinado, neto de depreciación, si no se hubiese reconocido una pérdida por deterioro del activo en años anteriores. Tal reverso es reconocido con abono a resultados a menos que un activo sea registrado al monto reevaluado, caso en el cual el reverso es tratado como un aumento de reevaluación.

2.10. *Préstamos*

Representan pasivos financieros que se reconocen a su valor razonable, neto de los costos de la transacción incurridos. Estos préstamos se registran subsecuentemente a su costo amortizado; cualquier diferencia entre los fondos recibidos (neto de los costos de transacción) y el valor de redención se reconoce en el estado de resultados durante el período del préstamo usando el método de interés efectivo.

Los préstamos se clasifican como pasivo corriente a menos que la Compañía tenga derecho incondicional de diferir el pago de la obligación por lo menos doce meses después de la fecha sobre la que se informa.

2.11. *Costos por intereses*

Los costos incurridos por la obtención de préstamos para el financiamiento en la construcción de la estación de abastecimiento de derivados de hidrocarburos son capitalizados e incluidos en el costo de los inventarios durante el periodo de su acumulación y devengo, de acuerdo con lo que establece la Norma Internacional de Contabilidad NIC 23 "Costos por Préstamos". La política de capitalización de los intereses es aplicada hasta que el activo que se considera "apto".

2.12. *Otras cuentas por pagar*

Las otras cuentas por pagar corresponden principalmente a cuentas por pagar a accionistas, las cuales son reconocidas a su valor nominal.

2.13. *Impuestos*

El gasto por impuesto a la renta representa la suma del impuesto a la renta por pagar corriente y el impuesto diferido:

2.13.1. *Impuesto corriente*

El impuesto por pagar corriente se basa en la utilidad gravable (tributaria) registrada durante el año. La utilidad gravable difiere de la utilidad contable, debido a las partidas de ingresos o gastos imponibles o deducibles y partidas que no son gravables o deducibles. El pasivo de la Compañía por concepto del impuesto corriente se calcula utilizando las tasas fiscales aprobadas al final de cada periodo.

Los impuestos corrientes, deberán reconocerse como gasto, y ser incluidos en el resultado, excepto en la medida en que hayan surgido de una transacción o suceso que se reconoce fuera del resultado, ya sea en otro resultado integral o directamente en el patrimonio, en cuyo caso el impuesto también se reconoce fuera del resultado; o cuando surgen del registro inicial de una combinación de negocios.

2.13.2. *Impuestos diferidos*

El impuesto diferido se reconoce sobre las diferencias temporarias determinadas entre el valor en libros de los activos y pasivos incluidos en los estados financieros y las bases fiscales correspondientes utilizadas para determinar la utilidad gravable. El pasivo por impuesto diferido se reconoce generalmente para todas las diferencias temporarias imponibles. Se reconocerá activo por impuestos diferidos, por causa de todas las diferencias temporarias deducibles, en la medida en que resulte probable que la Compañía disponga de utilidades gravables futuras contra las que podría cargar esas diferencias temporarias deducibles.

Los activos y pasivos por impuestos diferidos deben medirse empleando las tasas fiscales que se espera sean de aplicación en el periodo en el que el activo se realice o el pasivo se cancele.

El impuesto diferido, correspondiente a cambios en la tasa de impuestos o en la normativa tributaria, la estimación de la recuperabilidad de los activos por impuestos diferidos o en la forma esperada de recuperar el valor en libros de un activo, se reconoce en el resultado del periodo, excepto en la medida en que se relacione con partidas previamente reconocidas fuera de los resultados del periodo.

La Compañía debe compensar activos por impuestos diferidos con pasivos por impuestos diferidos si, y sólo si tiene reconocido legalmente el derecho de compensar, frente a la autoridad fiscal, los importes reconocidos en esas partidas; y los activos por impuestos diferidos y los pasivos por impuestos diferidos se derivan del impuesto a la renta y la Compañía tiene la intención de liquidar sus activos y pasivos como netos.

2.13.3. *Impuestos corrientes y diferidos*

Los impuestos corrientes y diferidos, deberán reconocerse como ingreso o gasto, y ser incluidos en el resultado, excepto en la medida en que hayan surgido de una transacción o suceso que se reconoce fuera del resultado, ya sea en otro resultado integral o directamente en el patrimonio, en cuyo caso el impuesto también se

reconoce fuera del resultado; o cuando surgen del registro inicial de una combinación de negocios.

2.14. *Provisiones*

La Compañía considera que las provisiones se reconocen cuando:

- La Compañía tiene una obligación futura, ya sea legal o implícita, como resultado de sucesos presentes;
- Es probable que vaya a ser necesaria una salida de recursos para liquidar la obligación;
- El importe se ha estimado de forma fiable.

Las provisiones son evaluadas periódicamente y se cuantifican teniendo en consideración la mejor información disponible a la fecha de cada cierre de los estados financieros.

2.15. *Arrendamientos* - El ingreso por concepto de alquileres bajo arrendamientos operativos se reconoce empleando el método de línea recta durante el plazo correspondiente al arrendamiento.

2.16. *Compensación de saldos y transacciones*

Como norma general en los estados financieros no se compensan los activos y pasivos, tampoco los ingresos y gastos, salvo aquellos casos en los que la compensación sea requerida o permitida por alguna norma y esta presentación sea el reflejo de la esencia de la transacción.

Los ingresos y gastos con origen en transacciones que, contractualmente o por una norma legal, contemplan la posibilidad de compensación y la Compañía tiene la intención de liquidar por su importe neto o de realizar el activo y proceder al pago del pasivo de forma simultánea, se presentan netos en resultados.

3. ESTIMACIONES Y JUICIOS CONTABLES CRÍTICOS

La preparación de los presentes estados financieros en conformidad con NIIF requiere que la Administración realice ciertas estimaciones y establezca algunos supuestos inherentes a la actividad económica de la entidad, con el propósito de determinar la valuación y presentación de algunas partidas que forman parte de los estados financieros. En opinión de la Administración, tales estimaciones y supuestos estuvieron basados en la mejor utilización de la información disponible al momento, los cuales podrían llegar a diferir de sus efectos finales.

Las estimaciones y juicios subyacentes se revisan sobre una base regular. Los efectos de los cambios en estimaciones contables surgidos de estas revisiones se reconocen en el período de la revisión y períodos futuros si el cambio afecta tanto al período actual como a períodos subsecuentes.

4. CAJA Y BANCOS

	... Diciembre 31,...	
	2014	2013
	(en U.S. dólares)	
Caja chica	1,510	3,001
Bancos	<u>17,452</u>	<u>145,224</u>
Total	<u>18,962</u>	<u>148,225</u>

Bancos.- Al 31 de diciembre de 2014, incluye principalmente saldos en cuenta corriente en un banco local, los cuales no generan intereses.

5. OTRAS CUENTAS POR COBRAR

Al 31 de diciembre de 2014, las otras cuentas por cobrar incluyen principalmente importes entregados a proveedores para la compra de materiales para la construcción de la estación de abastecimiento de derivados de hidrocarburos, los cuales se prevé que serán liquidados en un periodo de hasta 60 días.

6. PROPIEDADES Y EQUIPOS

Un resumen de las propiedades y equipos es como sigue:

	... Diciembre 31,...	
	2014	2013
	(en U.S. dólares)	
Costo o valuación	1,372,504	1,290,942
Depreciación acumulada	<u>(33,802)</u>	=
Total	<u>1,338,702</u>	<u>1,290,942</u>
<i>Clasificación:</i>		
Terrenos	150,000	150,000
Edificios	1,012,003	-
Equipos y accesorios	156,882	192,353
Muebles, enseres y equipos de oficina	8,682	9,649
Equipos de computación	11,135	1,837
Construcciones en curso	=	<u>937,103</u>
Total	<u>1,338,702</u>	<u>1,290,942</u>

Los movimientos de propiedades y equipos fueron como sigue:

	<u>Terrenos</u>	<u>Equipos y accesorios</u>	<u>Muebles y enseres y equipos de oficina</u>	<u>Equipos de computación</u>	<u>Edificios</u>	<u>Total</u>
(En US dólares)						
<u>Costo o valuación:</u>						
Saldo al 31 de diciembre de 2013	150,000	192,353	9,649	1,837	937,103	1,290,942
Adquisiciones	-	-	-	11,580	86,415	97,995
Baja Reclasificación y/o ajustes		(16,433)				
Saldo al 31 de diciembre de 2014	<u>150,000</u>	<u>175,920</u>	<u>9,649</u>	<u>13,417</u>	<u>1,023,518</u>	<u>1,372,504</u>

	<u>Terrenos</u>	<u>Equipos y accesorios</u>	<u>Muebles y enseres y equipos de oficina</u>	<u>Equipos de computación</u>	<u>Edificios</u>	<u>Total</u>
(en U.S. dólares)						
<u>Depreciación acumulada:</u>						
Saldo al 31 de diciembre de 2013	-	-	-	-	-	-
Ventas y/o bajas Gasto por depreciación	-	(19,038)	(967)	(2,282)	(11,515)	(33,802)
Saldo al 31 de diciembre de 2014	-	<u>(19,038)</u>	<u>(967)</u>	<u>(2,282)</u>	<u>(11,515)</u>	<u>(33,802)</u>

Terrenos. Al 31 de diciembre de 2014, el terreno se encuentra asignado en garantía de préstamo a favor de la Corporación Financiera Nacional. (Ver Nota 9)

Construcciones en curso. Al 31 de diciembre de 2014, representan los costos incurridos en central de abastecimiento de gasolina ubicada en Av. Perimetral Km. 25, en la estación de Servicio El Fortín. El saldo de esta incluye intereses capitalizados por un total de US\$75,914, los cuales serán devengados y pagados en el año 2015.

7. OTRAS CUENTAS POR PAGAR

Un resumen de las otras cuentas por pagar es como sigue:

	... Diciembre 31,...	
	<u>2014</u>	<u>2013</u>
	(en U.S. dólares)	
Accionista	311,457	302,241
Otros	<u>7,148</u>	<u>43,236</u>
Total	<u>318,606</u>	<u>345,477</u>
Clasificación:		
Corriente	7,148	43,236
No Corriente	<u>311,457</u>	<u>302,241</u>
Total	<u>318,606</u>	<u>345,477</u>

Accionistas.- Al 31 de diciembre de 2014, representan principalmente importes pagados por el accionista para la construcción de la estación de abastecimiento de derivados de hidrocarburos de MAXICOMBUST S.A., los cuales no generan intereses. A criterio de la Administración de la Compañía, estos importes serían liquidados en el año 2015.

8. PRESTAMOS

Préstamos bancarios: Al 31 de diciembre de 2014 y 2013, representa préstamo hipotecario a la Corporación Financiera Nacional CFN por US\$800,000 a una tasa del 9.56% anual, con vencimientos mensuales hasta julio de 2020. Al 31 de diciembre de 2014, los vencimientos por año de esta obligación son como sigue:

(U.S. dólares)	
Años	
2015	53,333
2016	160,000
2017	160,000
2018	160,000
2019	160,000
2020	<u>106,667</u>
Total	<u>800,000</u>

Durante el 2014, no se han producido por parte de la Compañía incumplimientos en las condiciones contractuales de los préstamos, que autoricen al prestamista a reclamar el inmediato pago de la obligación.

Los préstamos bancarios están garantizados con terreno de propiedad de la Compañía. (Ver nota 6).

9. IMPUESTOS

9.1. Los activos y pasivos del año corriente

Un resumen de los activos y pasivos por impuestos corrientes es como sigue:

	... Diciembre 31,...	
	<u>2014</u>	<u>2013</u>
	(en U.S. dólares)	
Activos por impuestos corrientes:		
Retenciones de impuesto a la renta	4,451	700
Impuesto al valor agregado y retenciones	<u>126,648</u>	<u>119,501</u>
Total	<u>131,099</u>	<u>120,201</u>
Pasivos por impuestos corrientes:		
Retención en la fuente	987	1,210
Retenciones en la fuente del IVA	<u>3,838</u>	<u>4,027</u>
Total	<u>4,825</u>	<u>5,237</u>

9.2. *Gastos de impuesto a la renta corriente*

A partir del año 2010, se debe considerar como impuesto a la renta mínimo el valor del anticipo calculado, el cual resulta de la suma matemática del 0.4% del activo, 0.2% del patrimonio, 0.4% de ingresos gravados y 0.2% de costos y gastos deducibles. Sin embargo, para el caso de compañías nuevas, estas quedan exentas del pago del anticipo del impuesto a la renta por un lapso no mayor a 5 años según no indicado en el Código Orgánico de la Producción, Comercio e Inversiones.

Las declaraciones de impuesto a la renta no han sido revisadas por las autoridades tributarias y están abiertas para su revisión las declaraciones de los años 2011 al 2014.

9.3. *Aspectos Tributarios*

Código Orgánico de la Producción

Con fecha diciembre 29 de 2010 se promulgó en el Suplemento del Registro Oficial No. 351 el Código Orgánico de la Producción, Comercio e Inversiones, el mismo que incluye entre otros aspectos tributarios la reducción progresiva en tres puntos porcentuales en la tarifa de impuesto a la renta para sociedades, así tenemos el 22% a partir del año 2013.

Ley de Fomento Ambiental y Optimización de los Ingresos del Estado

Con fecha noviembre 24 de 2011 se promulgó en el Suplemento del Registro Oficial No. 583 la Ley de Fomento Ambiental y Optimización de los Ingresos del Estado, la misma que incluye entre otros aspectos tributarios que la tarifa del Impuesto a la Salida de Divisas - ISD se incremente del 2% al 5%. Por presunción se considera hecho generador de este impuesto el uso de dinero en el exterior y se estable como exento de este impuesto el pago de dividendos a compañías o personas naturales que no estén domiciliadas en paraísos fiscales. Los pagos de este impuesto en la importación de materias primas, insumos y bienes de capital, que consten en el listado que establezca el Comité de Política Tributaria y que sean utilizados en procesos productivos, pueden ser utilizados como crédito tributario de impuesto a la renta.

10. PATRIMONIO

Capital Social.- Al 31 de diciembre de 2014, el capital suscrito y pagado de la Compañía es de US\$10,000, dividido en 10,000 acciones de US\$1 de valor nominal unitario.

Al 31 de diciembre de 2014, la composición accionaria es como sigue:

<u>Accionistas</u>	<u>N° Acciones</u>	<u>Participación</u>
Alfredo Toral Aguilar	8,000	80%
Johana Toral Morales	1,000	10%
Alfredo Toral Morales	1,000	10%
Total	<u>10,000</u>	<u>100%</u>

11. INSTRUMENTOS FINANCIEROS

11.1. *Gestión de Riesgos Financieros*

En el curso normal de sus negocios y actividades de financiamiento, la Compañía está expuesta a distintos riesgos de naturaleza financiera que pueden afectar de manera más o menos significativa al valor económico de sus flujos y activos y, en consecuencia, sus resultados.

La Compañía dispone de una organización y de sistemas de información, administrados por la Dirección Financiera, que permiten identificar dichos riesgos, determinar su magnitud, proponer al Directorio medidas de mitigación, ejecutar dichas medidas y controlar su efectividad.

A continuación se presenta una definición de los riesgos que enfrenta la Compañía, una caracterización y cuantificación de éstos y una descripción de las medidas de mitigación actualmente en uso por parte de la Compañía, si es el caso.

11.1.1. *Riesgo en las Tasas de Interés*

La Compañía se encuentra expuesta a riesgos en la tasa de interés debido a que la Compañía mantiene préstamos a tasas de interés tanto fijas como variables. El riesgo es manejado por la Compañía manteniendo una combinación apropiada entre los préstamos a tasa fija y a tasa variable.

11.1.2. *Riesgo de Crédito*

El riesgo de crédito se refiere al riesgo de que una de las partes incumpla con sus obligaciones contractuales resultando en una pérdida financiera para la Compañía. La Compañía ha adoptado una política de únicamente involucrarse con partes solventes y obtener suficientes colaterales, cuando sea apropiado, como forma de mitigar el riesgo de la pérdida financiera ocasionada por los incumplimientos. La Compañía únicamente realiza transacciones con compañías que cuentan con la misma o mejor calificación de riesgo.

Las cuentas comerciales por cobrar están compuestas por personas naturales y clientes corporativos entre diversas industrias. La evaluación de crédito continua se realiza sobre la condición financiera de las cuentas por cobrar.

La Compañía no mantiene exposiciones de riesgo de crédito significativas con ninguna de las partes o ninguna compañía de contrapartes con características similares. La Compañía define que las contrapartes que tienen características similares son consideradas partes relacionadas. La concentración de riesgo de crédito relacionado con los clientes corporativos no excedió del 5% de los activos monetarios brutos durante el año.

El riesgo de crédito de los fondos líquidos es limitado porque las contrapartes son bancos con calificaciones crediticias altas asignadas por agencias locales de calificación crediticia.

11.1.3. *Riesgo de Capital*

La Compañía gestiona su capital para asegurar que estará en capacidad de continuar como empresa en marcha mientras que maximiza el rendimiento a sus accionistas a través de la optimización de los saldos de deuda y patrimonio.

La Administración de la Compañía revisa la estructura de capital sobre una base semestral. Como parte de esta revisión, la Administración considera el costo del capital y los riesgos asociados con cada clase de capital. La Compañía tiene un índice de endeudamiento especificado de 204% determinado como la proporción de la deuda financiera neta y el patrimonio.

11.1.4. Categorías de Instrumentos Financieros

El detalle de los activos y pasivos financieros mantenidos por la Compañía es como sigue:

	... Diciembre 31,...	
	<u>2014</u>	<u>2013</u>
	(en U.S. dólares)	
<u>Activos Financieros:</u>		
Costo amortizado:		
Caja y bancos (Nota 4)	<u>18,962</u>	<u>148,225</u>
<u>Pasivos Financieros:</u>		
Costo amortizado:		
Otras cuentas por pagar (Nota 7)	7,148	43,236
Préstamos (Nota 9)	<u>800,000</u>	<u>800,000</u>
Total	<u>807,148</u>	<u>843,236</u>

11.1.5. Valor razonable de los instrumentos financieros

La Administración considera que los importes en libros de los activos y pasivos financieros reconocidos al costo amortizado en los estados financieros se aproximan a su valor razonable.

12. HECHOS OCURRIDOS DESPUES DEL PERÍODO SOBRE EL QUE SE INFORMA

Entre el 31 de diciembre de 2014 y la fecha de emisión de los estados financieros (7 de diciembre de 2015) no se produjeron eventos que en opinión de la Administración pudieran tener un efecto importante sobre los estados financieros adjuntos.

13. APROBACION DE LOS ESTADOS FINANCIEROS

Los estados financieros por el año terminado el 31 de diciembre de 2014 fueron aprobados por la Administración de la Compañía el 8 de julio de 2015 y serán presentados a los Accionistas para su aprobación. En opinión de la administración de la Compañía, los estados financieros serán aprobados por el directorio y accionistas sin modificaciones.



WENS CONSULTING GROUP

Kennedy Vieja Calle Tercera Mz
9 V 3 Frente al UPC del Parque
de la Kennedy
PBX: 593(4) 6006939 - 6006856
Guayaquil - Ecuador


Enero 22, 2016

Señores
Superintendencia de Compañías del Ecuador
Guayaquil

De mis consideraciones:

Tenemos el agrado de adjuntar un ejemplar de los Estados Financieros de **MAXICOMBUST S.A.** por el año terminado el 31 de diciembre de 2014 e informe de los auditores independientes.

~~Atentamente,~~



~~Whimpper Narváez S.
Socio~~

SC - RNAE - 815


Expediente: 142174

DOCUMENTACIÓN Y ARCHIVO
INTENDENCIA DE COMPAÑÍAS DE GUAYAQUIL
RECIBIDO

28 ENE 2016 HORA: 16:30

Receptor: Monica Villacreses Indarte

Firma: 



Narby


**Superintendencia de Compañías
Guayaquil**

Visítenos en: www.supercom.gob.ec

Fecha:

22/JAN/2016 12:17:35

Usu: alejandrog



Remitente: No. Trámite: -
WENS CONSULTING GROUP WHIMPER
NARVAEZ

Expediente:

RUC:

Razón social:

SubTipo tramite:

CERTIFICACIONES HISTORIA
SOCIETARIA

Asunto:

REMITE INFORME DE AUDITORIA 2014

[Handwritten signature]

Revise el estado de su trámite por INTERNET
Digitando No. de trámite, año y verificador =