





**STUDIOMODACORP. S.A.**  
**ESTADO DE SITUACION FINANCIERA**

Expresado en dólares americanos  
 Al 31 de diciembre del 2013

ACTIVOS	NOTAS	2013	2012
<b>Activos Corrientes</b>		<b>433,353.77</b>	<b>412,167.77</b>
Efectivo y sus equivalentes	6	611.41	17,222.91
Cuentas y documentos por Cobrar Clientes	8	240,989.37	174,491.45
(-) Deterioro de Cartera		(677.00)	
Cuentas por Cobrar empleados	7	1,123.88	1,033.82
Anticipo Proveedores		-	410.00
Crédito Tributario Fuente		8,923.30	9,200.88
Otras Cuentas y Documentos por cobrar		-	-
Inventarios	9	182,553.03	209,808.91
Importaciones en Tránsito		29.78	-
<b>Activos no Corrientes</b>		<b>11,905.61</b>	<b>15,400.19</b>
Propiedad, Planta y Equipo	9	11,461.30	5,680.68
(-) Depreciación Acumulada		(6,448.77)	-
Otros Activos Amortizables	10	12,719.51	12,719.51
(-) Amortización Acumulada		(6,359.75)	-
Activos Pagados	11	533.32	-
<b>TOTAL ACTIVOS</b>		<b>445,259.38</b>	<b>430,567.96</b>
<b>PASIVOS</b>			
<b>Pasivos Corrientes</b>		<b>421,763.52</b>	<b>422,896.87</b>
Proveedores por Pagar	12	88,964.32	160,444.09
Obligaciones con Empleados		3,442.85	2,130.49
Obligaciones con Instituciones Financieras		175,681.52	59,838.19
Obligaciones Tributarias		7,993.21	1,319.33
Impuesto a la Renta por Pagar		7,463.30	1,948.86
Participación Trabajadores		4,122.86	916.27
Cuentas por Pagar Relacionadas	13	113,000.00	183,913.62
Anticipo Clientes	14	5,839.97	2,253.52
Dividendos Por Pagar	15	656.64	-
Provisión ISD		10,132.41	10,132.40
Provisión Intereses	16	4,266.44	-
<b>Activos no Corrientes</b>		<b>2,272.00</b>	<b>922.00</b>
Jubilación Patronal	17	1,956.00	922.00
Desahucio		316.00	-
<b>TOTAL PASIVOS</b>		<b>424,035.52</b>	<b>423,818.87</b>
<b>PATRIMONIO</b>			
Capital Suscrito	18	5,000.00	5,000.00
Reserva Legal		324.32	-
Pérdida acumulada año 2011		-	(1,484.12)
Utilidad del Ejercicio	19	15,899.54	3,243.21
<b>TOTAL PATRIMONIO</b>		<b>21,223.86</b>	<b>6,748.09</b>
<b>TOTAL PASIVO + PATRIMONIO</b>		<b>445,259.38</b>	<b>430,567.96</b>


  
 Ing. Verónica Franco  
 GERENTE GENERAL

  
 Ing. Jeanneth Vasquez  
 CONTADORA



**STUDIOMODACORP S.A.**  
**ESTADO DE RESULTADOS**  
 Al 31 Diciembre 2013  
 Expresado en dólares americanos

	NOTAS	2013	2012
<b>INGRESOS</b>			
<b>INGRESOS OPERACIONALES</b>	20	<u>827,282.05</u>	<u>692,359.66</u>
Ventas		888,776.58	782,204.15
(-) Devolución de Ventas		(61,494.53)	(89,844.49)
<b>COSTO DE VENTAS</b>		<u>(460,225.79)</u>	<u>(410,588.48)</u>
Costo de Ventas	21	(460,225.79)	(410,588.48)
<b>UTILIDAD BRUTA DEL EJERCICIO</b>		<u>367,056.26</u>	<u>281,771.18</u>
<b>GASTOS OPERACIONALES</b>		<u>(448,647.08)</u>	<u>(455,703.08)</u>
<b>GASTOS ADMINISTRATIVOS</b>	22	<u>(251,649.31)</u>	<u>(303,053.81)</u>
Gastos de Personal		(73,453.71)	(44,238.19)
Gastos Generales		(178,195.60)	(258,815.62)
<b>GASTO DE VENTAS</b>	23	<u>(196,997.77)</u>	<u>(152,649.27)</u>
Gastos de Personal		(27,311.79)	(36,242.88)
Gastos Generales		(169,685.98)	(116,406.41)
<b>UTILIDAD OPERACIONAL</b>		<u>(81,590.82)</u>	<u>(173,931.90)</u>
<b>OTROS INGRESOS</b>		<u>143,815.73</u>	<u>190,272.14</u>
Transporte		-	36.00
Servicios Compartidos		104,719.96	186,162.17
Otros ingresos		39,095.77	4,073.97
<b>OTROS GASTOS</b>		<u>(34,739.21)</u>	<u>(10,231.80)</u>
Gastos Bancarios		(8,745.50)	(1,791.16)
Gastos no Deducibles	24	(10,228.24)	(2,470.55)
Intereses a Terceros		(9,212.00)	(5,970.09)
Intereses Bancarios		(2,287.03)	-
Provisión Intereses a Terceros	15	(4,266.44)	-
<b>UTILIDAD ANTES DE PARTICIPACION LABORAL E IMPUESTOS</b>		<u>27,485.70</u>	<u>6,108.44</u>
15% Participación Trabajadores	19	(4,122.86)	(916.27)
Impuesto a la Renta del Ejercicio	19	(7,463.30)	(1,948.96)
<b>UTILIDAD NETA DEL EJERCICIO 2013</b>		<u><u>15,899.54</u></u>	<u><u>3,243.21</u></u>

  
 Ing. Verónica Franco  
 GERENTE GENERAL

  
 Ing. Jeanneth Vásquez  
 CONTADORA



**STUDIOMODACORP S.A.**  
**ESTADO DE CAMBIOS EN EL PATRIMONIO**  
 Al 31 de diciembre del 2012 y 2013  
 Expresado en dólares americanos

	Capital Pagado	Aporte Futuras capitalizaciones	Reserva de capital	Reserva Legal	Reserva Facultativa	Resultado Acumulados	Resultados del Periodo	TOTAL PATRIMONIO
<b>Saldo del Periodo anterior</b>	5,000.00	-	-	-	-	(1,494.12)	3,243.21	6,749.09
<b>Cambios del patrimonio en el año</b>	-	-	-	-	-	-	-	-
Resultado integral total	-	-	-	-	-	-	-	-
Apropiación para la reserva legal	-	-	-	-	-	-	-	-
Aumento de Capital	-	-	-	-	-	-	-	-
Aporte para futuro Aumento	-	-	-	-	-	-	-	-
<b>Saldo Final al 31 de diciembre del 2012</b>	5,000.00	-	-	-	-	(1,494.12)	3,243.21	6,749.09
<b>Cambios del patrimonio en el año</b>	-	-	-	-	-	-	-	-
Salto del Periodo	-	-	-	-	-	-	-	-
Resultado integral total	-	-	-	-	-	-	-	-
Apropiación para la reserva legal	-	-	-	324.32	-	-	-	324.32
Aumento de Capital	-	-	-	-	-	-	-	-
Dividendos	-	-	-	-	-	-	-	-
Resultado del Ejercicio	-	-	-	-	1,494.12	(3,243.21)	(1,749.09)	(1,749.09)
<b>Saldo Final al 31 de diciembre del 2013</b>	5,000.00	-	-	324.32	-	15,899.54	15,899.54	21,223.86

  
 Ing. Verónica Franco  
 GERENTE GENERAL


  
 Ing. Jeanneth Vasquez  
 CONTADORA



**STUDIOMODACORP S.A.**  
**ESTADO DE FLUJOS DE EFECTIVO**  
**METODO DIRECTO**  
**AL 31 DE DICIEMBRE 2013**  
Expresado en Dólares Americanos

<b>Flujos de Efectivo en Actividades de Operación:</b>		
Recibido de clientes	908,072.81	
Pagado a proveedores y empleados	(949,021.43)	
Intereses pagados	(15,765.47)	
Impuesto a la renta	(1,948.96)	
	<hr/>	
Efectivo neto proveniente de actividades operativas		(58,663.05)
<b>Flujos de Efectivo en Actividades de Inversión:</b>		
Compra de propiedades planta y equipo	(1,776.71)	
	<hr/>	
Efectivo neto usado en actividades de inversión		(1,776.71)
<b>Flujos de Efectivo en Actividades de Financiamiento:</b>		
Obligaciones bancarias	116,043.33	
Préstamos a largo plazo	(533.32)	
Obligaciones con relacionadas	(70,913.52)	
Dividendos pagados	(768.13)	
	<hr/>	
Efectivo neto usado en actividades de financiamiento		43,828.26
Aumento neto en efectivo y sus equivalentes		(16,611.50)
Efectivo y sus equivalentes de efectivo al inicio de año		17,222.91
		<hr/>
<b>EFFECTIVO Y SUS EQUIVALENTES AL FINAL DEL AÑO 2013</b>		<b>811.41</b>
		<hr/> <hr/>

  
Ing. Verónica Franco  
GERENTE GENERAL

  
Ing. Jeanneth Vásquez  
CONTADORA



**STUDIOMODACORP S.A.**

**NOTAS A LOS ESTADOS FINANCIEROS**

**POR EL AÑO TERMINADO AL 31 DE DICIEMBRE 2013**

**NOTA 1.- CONSTITUCIÓN Y ACTIVIDAD ECONÓMICA.**

STUDIOMODACORP S.A., fue constituida el 15 de septiembre del 2011, cuya actividad económica es la Venta al por mayor y menor de prendas de vestir.

Se encuentra ubicada en la ciudad de Quito, en la calle Antonio Mesones 282 y Fray Marcos Joffre.

**NOTA 2.- MARCO REGULATORIO**

Las entidades reguladoras de la empresa son: La Superintendencia de Compañías y el Servicio de Rentas Internas, quienes tienen el poder y la facultad de hacer cumplir la legislación Ecuatoriana.

**NOTA 3.- APROBACIÓN DE LOS ESTADOS FINANCIEROS**

Los estados financieros por el periodo terminado al 31 de diciembre del 2013, han sido aprobados para su emisión por la Gerencia de la Compañía con fecha 10 de enero del 2014, Los mismos que serán sometidos a sesión de Directorio y a la Junta General de Accionistas en los plazos establecidos por la ley, para su aprobación.

Los estados financieros por el año terminado al 31 de diciembre del 2013, fueron preparados de conformidad con las Normas Internacionales de Información Financiera y aprobados por la Junta Obligatoria anual de Accionistas realizada el 24 de febrero del 2014 sin modificaciones.

**NOTA 4.- POLÍTICAS CONTABLES**

Las principales políticas contables utilizadas por la compañía para la preparación de sus estados financieros se resumen a continuación:

a).- Declaración de cumplimiento y bases de preparación y presentación.

Los estados financieros adjuntos fueron preparados de acuerdo con las Normas Internacionales de Información vigentes al 31 de diciembre del 2012, las cuales incluyen las Normas Internacionales de Información Financiera (NIIF), las Normas Internacionales de Contabilidad (NIC), y las Normas de Interpretaciones emitidas por el Comité de Interpretaciones de las Normas Internacionales de Información Financiera (CINIIF).

b).- Responsabilidad de la Información y estimaciones realizadas

La información contenida en los estados financieros es responsabilidad de la Gerencia de la compañía. Para la elaboración de los mismos se han utilizado ciertas estimaciones realizadas para cuantificar algunos de los activos, pasivos, ingresos, gastos y compromisos que figuran registrados en ellos, con base en la experiencia y otros factores relevantes.

c).- Moneda funcional y de presentación

La Compañía prepara y presenta sus estados financieros en dólares estadounidenses, que es su moneda funcional.

La moneda funcional es el entorno económico principal en el que opera una entidad, aquella que influye en los precios de venta de los bienes que se comercializa entre otros factores.

d).- Efectivo y sus equivalentes

Efectivo y equivalentes de efectivo incluyen el efectivo en bancos y las inversiones en depósitos a plazos con vencimiento inferior a tres meses.

e).- Cuentas y Documentos por cobrar clientes

Corresponden principalmente aquellos deudores pendientes de pago, por los bienes vendidos. Se contabilizan inicialmente a su valor razonable, menos la provisión de pérdidas por deterioro de su valor, en caso que exista evidencia objetiva de la incobrabilidad de los importes que se mantienen por cobrar, según los términos originales de estas cuentas por cobrar.

**CUENTAS POR COBRAR CLIENTES.**- Las cuentas comerciales a cobrar se reconocen por su valor razonable. Se registran a valor nominal, debido a que los plazos de recuperación de las cuentas son bajos. La Cartera de Cuentas por cobrar Clientes, tiene una rotación en promedio de 60 días.

**NIC 9 (Instrumentos Financieros)** En el párrafo G menciona que las correcciones por deterioro del valor originadas por el riesgo de crédito se presentará, para cada clase de activos financieros, un análisis del movimiento de las cuentas correctoras representativas de las pérdidas por deterioro originadas por el riesgo de crédito.

f).- Inventarios

Se contabilizan al costo de adquisición por el sistema de inventario permanente y el costo se determina por el método promedio ponderado. (MPM)

**Incidencia en NIC 2, (Tratamiento Contable para las Existencias),** el objetivo de esta norma es prescribir el tratamiento contable para los inventarios. Suministra orientación para la determinación del costo de los inventarios y para el reconocimiento subsiguiente como gastos, incluyendo retiros a valor neto realizable. También ofrece orientación sobre las fórmulas de costo que se usan para asignar los costos a los inventarios.

Los inventarios deben medirse al costo más bajo entre el costo y el valor neto realizable.

**Costo de Inventarios:** comprende todos los costos de compra y otros costos incurridos al traer los inventarios a su ubicación y condición presente disponible para la venta.

**Valor Neto Realizable:** el precio de venta estimado menos los costos estimados de terminación y los costos necesarios para hacer la venta

g).- Propiedad, planta y equipo

Propiedad, planta y equipo se registran al costo y están presentados netos de depreciación acumulada. Los desembolsos iniciales, así como aquellos incurridos posteriormente, relacionados con bienes cuyo costo puede ser valorado confiablemente, y es probable que se



obtenga de ellos beneficios económicos futuros, se reconocen como propiedad, planta y equipo.

Los desembolsos para mantenimiento y reparaciones se reconocen como gasto del ejercicio en que son incurridos.

Las ganancias o pérdidas resultantes de la venta o retiro de una partida de propiedad, planta y equipo se determinan como la diferencia entre el producto de la venta y el valor en libros del activo, y son reconocidas en el estado de resultados del período en el momento en que la venta se considera realizada.

La depreciación anual se reconoce como gasto, y se calcula considerando la siguiente vida útil estimada:

DESCRIPCION	AÑOS VIDA UTIL
ESTANTERIAS	10 AÑOS
MOBILIARIO DE OFICINA Y MAQUINARIA	10 AÑOS
VEHICULOS	5 AÑOS
EQUIPOS DE COMPUTACION	3 AÑOS

No se registra valor residual, ya que los Activos Fijos no son destinados para la venta, son desgastados y depreciados totalmente

h).- Impuesto a la Renta

El porcentaje de impuesto a la renta para el año 2013 es el 22%.

i).- Proveedores por Pagar

Los Proveedores se reconocen a su valor razonable.

j).- Beneficios a los Trabajadores

Los beneficios a empleados y trabajadores incluyen, entre otros, beneficios a corto plazo, tales como: sueldos, salarios y aportaciones a la seguridad social, ausencias remuneradas anuales, ausencias remuneradas por enfermedad, y la participación en ganancias e incentivos; si se pagan dentro de los doce meses siguientes al final de período. Estos beneficios se reconocen contra la utilidad o pérdida del ejercicio cuando el trabajador ha desempeñado los servicios que les otorgan el derecho a recibirlos. Las obligaciones correspondientes a pagar se presentan como parte de los pasivos.

k).- Capital Social

El capital social está representado por acciones ordinarias.

l).- Reconocimiento de los Ingresos

Los Ingresos se miden utilizando el valor razonable de contrapartida, recibida o por recibir, derivada de los mismos. Estos ingresos son reducidos por aquellas estimaciones tales como devoluciones de clientes, descuentos y otros conceptos similares. Los Ingresos ordinarios se presentan netos del impuesto al Valor agregado.

m).- Reconocimiento de costos y gastos

Los gastos se reconocen cuando ha surgido un decremento en los beneficios económicos futuros, relacionado con un decremento en los activos o un incremento en los pasivos, y además el gasto puede medirse con fiabilidad, independiente del momento en que se paguen.

**NOTA 5.- EFECTIVO Y SUS EQUIVALENTES:**

Esta Cuenta se encuentra estructurada de la siguiente manera:

	NOTA	2013	2012
CAJA GENERAL		15.91	151.94
CAJA CHICA		200.00	200.00
BANCO PICHINCHA	1	395.50	16,888.97
<b>TOTAL</b>		<b>611.41</b>	<b>17,222.91</b>

**1.- Banco Pichincha**

La cuenta corriente del Banco del Pichincha, terminó al 31 de diciembre del 2013, con un saldo de \$ 395.50 dólares. A continuación se detalla la conciliación Bancaria.

**STUDIOMODACORP S.A.  
CONCILIACION BANCARIA  
Al 31 DE DICIEMBRE DEL 2013**

NOMBRE DEL BANCO: BANCO PICHINCHA			
TIPO DE CUENTA: CTA. CCL. 8888888888			
Saldo de inicio periodo		Saldo de inicio periodo	
Saldo conciliado del periodo		Saldo conciliado del periodo	
TOTAL		TOTAL	
<b>SALDO CONCILIADO AL 31 DE DICIEMBRE DE 2013</b>		<b>611.41</b>	
<b>MOVIMIENTOS DE CREDITO</b>		<b>MOVIMIENTOS DE DEBITO</b>	
<b>MOVIMIENTOS DE CREDITO</b>		<b>MOVIMIENTOS DE DEBITO</b>	
FECHA	FORMULA	DESCRIPCION	MONEDAS
2013-01-01	101	Saldo inicial	151.94
2013-01-02	101	Deposito en efectivo	42.10
2013-01-03	101	Deposito en efectivo	3.50
2013-01-04	101	Deposito en efectivo	11.00
2013-01-05	101	Deposito en efectivo	16.47
2013-01-06	101	Deposito en efectivo	20.00
2013-01-07	101	Deposito en efectivo	18.00
2013-01-08	101	Deposito en efectivo	1.00
2013-01-09	101	Deposito en efectivo	28.00
2013-01-10	101	Deposito en efectivo	24.00
2013-01-11	101	Deposito en efectivo	3.00
2013-01-12	101	Deposito en efectivo	3.00
2013-01-13	101	Deposito en efectivo	3.00
2013-01-14	101	Deposito en efectivo	3.00
2013-01-15	101	Deposito en efectivo	3.00
2013-01-16	101	Deposito en efectivo	3.00
2013-01-17	101	Deposito en efectivo	3.00
2013-01-18	101	Deposito en efectivo	3.00
2013-01-19	101	Deposito en efectivo	3.00
2013-01-20	101	Deposito en efectivo	3.00
2013-01-21	101	Deposito en efectivo	3.00
2013-01-22	101	Deposito en efectivo	3.00
2013-01-23	101	Deposito en efectivo	3.00
2013-01-24	101	Deposito en efectivo	3.00
2013-01-25	101	Deposito en efectivo	3.00
2013-01-26	101	Deposito en efectivo	3.00
2013-01-27	101	Deposito en efectivo	3.00
2013-01-28	101	Deposito en efectivo	3.00
2013-01-29	101	Deposito en efectivo	3.00
2013-01-30	101	Deposito en efectivo	3.00
2013-01-31	101	Deposito en efectivo	3.00
TOTAL			395.50
<b>SALDO CONCILIADO AL 31 DE DICIEMBRE DE 2013</b>		<b>611.41</b>	



## NOTA 6.- CUENTAS Y DOCUMENTOS POR COBRAR CLIENTES:

A continuación detallamos el resumen que contiene esta cuenta al 31 de diciembre del 2013:

	NOTA	2013	2012
CUENTAS POR COBRAR CLIENTES	II	233,166.53	162,438.88
CHEQUES POSFECHADOS	III	7,822.84	11,690.81
CHEQUES DEVUELTOS		-	381.76
{ } DETERIORO DE CARTERA		877.00	
<b>TOTAL</b>		<b>240,112.37</b>	<b>174,491.45</b>

### II.- Cuentas por Cobrar clientes.-

La cuenta Clientes, terminó al 31 de diciembre del 2013 con un saldo de \$233.166,53 dólares por clientes que mantienen crédito directo con la empresa.

Se realizó el análisis de la Cartera en donde se verifica la existencia de deterioro; el mismo que generó un ajuste por \$877,00 dólares, de acuerdo como a continuación se detalla:

SUPERIOR A... DIAS	CUENTAS POR COBRAR	CASTIGO	POSFECHADOS	CASTIGO	CASTIGO NIF CONSOLIDADO
365	173.53	43.38		-	43.38
330	-				-
300	327.09	55.42		-	65.42
270	798.36				-
240	850.18	247.28		-	247.28
210	950.77				-
180	438.06	138.88	1,967.54	196.75	335.64
150	39.78		1,788.22		-
120	1,875.66	95.77		89.41	185.18
90	6,610.08				-
60	113,887.06				-
30	50,141.44				-
CORRIENTE	57,397.64				-
	233,489.63	590.74	3,755.76	286.17	877.00

### III.- Documentos por Cobrar Clientes (Cheques Posfechados).-

La cuenta de Documentos por Cobrar, está conformada por cheques posfechados, entregados por clientes, mismos que deben ser depositados en fechas posteriores.

**CHEQUES POSFECHADOS AL 31 DE DICIEMBRE 2013**

CHEQUE Nº	BANCO	FECHA	CLIENTE	VALOR
250	CAPITAL	10-01-2013	DANIELA GARCIA	966.60
89	INTERNACIONAL	19-07-2013	MAURICIO MUÑOZ	1,206.31
94	INTERNACIONAL	01-08-2013	MAURICIO MUÑOZ	749.29
111	INTERNACIONAL	17-08-2013	MAURICIO MUÑOZ	1,258.57
112	INTERNACIONAL	23-08-2013	MAURICIO MUÑOZ	526.65
433	GUAYAQUIL	22-12-2013	MONCAYO ANA	534.00
52	PICHINCHA	22-12-2013	MOREIRA JACOME SERGIO	114.35
434	GUAYAQUIL	29-12-2013	ANITA MONCAYO	538.00
867	LOJA	29-12-2013	CRISTINA BOJAS CORDOBA	224.20
2197	PICHINCHA	29-12-2013	JHON JARAMILLO V/O GLENDA MOLINA	264.18
1447	PICHINCHA	31-12-2013	VERA DELGADO ROSARIO MARIA	371.13
2224	PROMERICA	03-01-2014	MELVA RODRIGUEZ	105.15
417	PICHINCHA	04-01-2014	JUDITH LLANO	192.18
525	PICHINCHA	05-01-2014	FINCAY GOMEZ MARILUXI	92.34
700	PICHINCHA	04-01-2014	CORDOVA JENNY	228.64
4453	PICHINCHA	05-01-2014	SANDRA GOSSMAN	173.98
4462	PICHINCHA	12-01-2014	SANDRA GOSSMAN	169.28
636	PICHINCHA	15-01-2014	FINCAY GOMEZ MARILUXI	106.47

REPORTE AL 31 DE DICIEMBRE

7,822.84

**NOTA 7.- CUENTAS POR COBRAR EMPLEADOS:**

Esta cuenta contiene valores entregados a los empleados así como anticipos, estos valores serán descontados de manera oportuna, mediante rol de pagos o utilidades en el año 2014,

NOTA	2013	2012
CUENTAS POR COBRAR EMPLEADOS COMPRAS	1,105.88	913.62
PRESTAMOS EMPLEADOS	-	120.20
ANTICIPO UTILIDADES	18.00	-
<b>TOTAL</b>	<b>1,123.88</b>	<b>1,033.82</b>

**ANTICIPO UTILIDADES**

DESCRIPCION	VALOR
GREGO CHANGOLUISA	18.00
<b>TOTAL</b>	<b>18.00</b>

**CUENTAS POR COBRAR EMPLEADOS COMPRAS:**

DESCRIPCION	VALOR
ALZAMORA CRUZ DIANA CAROLINA	126.74
ARAUJO ESTEVEZ RICARDO SEBASTIAN	223.19
GUAÑA FARINANGO ORLANDO VINICIO	142.34
MOLINA LOPEZ ROBERTO ALEXANDER	99.30
MUÑOZ CAJAS ERIC RONALD	41.20
PINCAJ NIETO JAVIER AUGUSTO	220.73
SARMIENTO OLALLA MANUEL ALEJANDRO	33.90
TIBANTA USHIFA MAYRA ALXANDRA	218.48
<b>TOTAL</b>	<b>1,105.88</b>

**NOTA 8.- INVENTARIO DE MERCADERIA:**

Al 31 de diciembre del 2013, la compañía mantiene prendas comerciales disponibles para la venta con un saldo de \$182.553,03 dólares.

NOTA	2013	2012
INVENTARIO FIJO	182,553.03	209,808.91
<b>TOTAL</b>	<b>182,553.03</b>	<b>209,808.91</b>

De acuerdo a la **NIC 2, (Tratamiento Contable para las Existencias), STUDIOMODACORP S.A.** se ha realizado el Análisis de sus existencias utilizando la fórmula del valor neto realizable, el mismo que ha arrojado un resultado menor al costo de ciertas existencias, por lo que se ha determinado que no es necesario realizar ajuste ya que su valor no es de importancia relativa frente al costo del inventario que maneja la compañía (\$547.37 dólares). **(VER ANEXO 1)**

**NOTA 9.- PROPIEDAD PLANTA Y EQUIPO:**

Los Activos Fijos de la empresa tienen un valor de \$5,012,53 dólares y se encuentran conformados de la siguiente manera:

NOTA	2013	2012
EQUIPO DE OFICINA	215.00	315.00
MUEBLES Y ENSERES	3,370.00	3,370.00
EQUIPO DE COMPUTO	7,276.30	3,499.59
OTROS ACTIVOS	600.00	600.00
DEPRECIACION ACUMUL. EQUIPO DE OFIC.	- 64.20	- 42.72
DEPRECIACION ACUMUL. MUEBLES Y ENS.	- 1,388.50	- 1,051.54
DEPRECIACION ACUMUL. EQUIPO DE COMP.	- 4,776.07	- 2,749.65
DEPRECIACION ACUMUL. OTROS ACTIVOS	- 220.00	- 160.00
<b>TOTAL</b>	<b>5,012.53</b>	<b>5,680.88</b>



EQUIPO DE OFICINA	FECHA	COSTO	DEP. 2011	DEP. 2012	DEP. 2013	COSTO EN LIBROS
TELÉFONO FIANCERIO	09/10/09	210.00	11.50	21.50	64.25	112.75
<b>TOTAL</b>		<b>210.00</b>	<b>11.50</b>	<b>21.50</b>	<b>64.25</b>	<b>112.75</b>
MUEBLES Y FURNITURA	FECHA	COSTO	DEP. 2011	DEP. 2012	DEP. 2013	COSTO EN LIBROS
MUEBLA BUREAU - ESTRELLITAS	2009-09-11	1.120.00	142.00	142.00	284.00	594.00
RAQUIL CUBIJA - SUEÑOS	08/10/09	430.00	11.00	14.00	24.75	380.25
ESTANTE DE VIDRIO CON PIA ACABO LAMINADO	08/05/09	1.300.00	135.00	139.50	215.75	810.75
CUBIJA PARA RAQUIL Y ESTRELLAS ACABO LAMINADO	06/08/09	320.00	11.50	12.50	15.81	280.19
<b>TOTAL</b>		<b>3.170.00</b>	<b>200.00</b>	<b>208.00</b>	<b>540.51</b>	<b>2,221.49</b>
GRUPO DE COMPUTACION	FECHA	COSTO	DEP. 2011	DEP. 2012	DEP. 2013	COSTO EN LIBROS
1 COMPUTADOR PORTATIL HP	2009-11-20	321.25	202.61		611.26	0.00
IMPRESORA LE 500	2010-01-20	297.00	66.66	11.66	177.66	61.68
COMPUTADOR NET	2010-02-22	590.63	179.91	69.48	229.89	0.00
COMPUTADOR NET CON W	2011-08-24	449.81	81.91	147.31	361.11	0.00
IMPRESORA HP-1010MS W	2011-09-27	1.251.27	353.66	387.64	589.61	220.31
COMPUTADOR BYNABODA CYBER	2011-07-03	337.00	100.80	145.84	464.19	71.96
IMPRESORA FLETCO IMPRESORA MATRIZAL	2011-08-15	210.00	58.32	68.13	180.51	34.07
DEPARTAMENTO PARA UNA SALIDA IMPRESORA TONER ZIP	2012-02-25	410.00	177.10	136.11	229.11	146.79
IMPRESORA (MORIS) (LIMPIO) (F) (HP) (HP-C-FRANCO)	2012-04-17	300.00	100.17	222.91	396.71	101.29
IMPRESORA (MORIS) (LIMPIO) (F) (HP) (HP-C-FRANCO)	2012-05-17	360.54	134.48	120.95	355.71	62.39
IMPRESORA (MORIS) (LIMPIO) (F) (HP) (HP-C-FRANCO)	2012-05-17	376.71	140.00	137.00	357.00	289.71
IMPRESORA (MORIS) (LIMPIO) (F) (HP) (HP-C-FRANCO)	2012-05-17	1.000.00		208.41	329.41	671.59
<b>TOTAL</b>		<b>6.370.30</b>	<b>1.428.59</b>	<b>1,098.41</b>	<b>4,776.68</b>	<b>1,906.22</b>
OTROS ACTIVOS	FECHA	COSTO	DEP. 2011	DEP. 2012	DEP. 2013	COSTO EN LIBROS
ESTACIONAL	01/04/2010	600.00	60.00	60.00	210.00	270.00
<b>TOTAL</b>		<b>600.00</b>	<b>60.00</b>	<b>60.00</b>	<b>210.00</b>	<b>270.00</b>

#### NOTA 10.- OTROS ACTIVOS AMORTIZABLES / Pérdidas Amortizables

En esta cuenta se encuentra la pérdida que la empresa asumió al realizar la compra de la compañía Sociedad de Hecho Studio Intimo según escritura pública. La misma que se amortiza a 2 años.

	NOTA	2013	2012
PERDIDAS ACUMULADAS		12,719.51	12,719.51
I-) AMORTIZACION PERDIDAS ACUMULADAS		6,359.76	-
<b>TOTAL</b>		<b>6,359.76</b>	<b>12,719.51</b>

#### NOTA 11.- ACTIVOS PREPAGADOS:

En esta cuenta se encuentran los valores por concepto de Seguros pagados por Anticipado, los mismos que se irán devengando de acuerdo a los plazos estipulados en las diferentes pólizas de la compañía.

	NOTA	2013	2012
SEGUROS PAGADOS POR ANTICIPADO		533.32	-
<b>TOTAL</b>		<b>533.32</b>	<b>-</b>

**NOTA 12.- PROVEEDORES POR PAGAR:**

La cuenta de Proveedores por Pagar está conformada por los siguientes rubros al 31 de diciembre del 2013:

	NOTA	2013	2012
PROVEEDORES NACIONALES	IV	23,986.96	14,534.68
PROVEEDORES DEL EXTERIOR	V	64,977.36	145,909.41
<b>TOTAL</b>		<b>88,964.32</b>	<b>160,444.09</b>

**IV.- Proveedores Nacionales**

PROVEEDORES NACIONALES NO RELACIONADOS	VALOR
AGENCIA DE VIAJES GARDNER Y LALAMA C.A.	8.50
AGENCOMEX S.A.	155.68
ALIANZA COMPAÑIA DE SEGUROS Y REASEGUROS	573.55
AMAQUIM CIA. LTDA.	32.58
ASOCIACION ECUATORIANA DE EMPRESAS DE VENTA DIRECTA	360.00
BOSEFO S.A.	61.33
CEVALLOS GONZAGA LETTY YULIZA	426.90
CORPORACION FAVORITA C.A.	4.13
CORPORACION NACIONAL DE TELECOMUNICACIONES CNT S.A.	68.44
CORRUJADORA NACIONAL CRANSA S.A	1,243.18
CORTES ARTEAGA RUBEN DARIO	267.15
GALLARDO RODRIGUEZ LUIS ALBERTO	11.21
GARCIA JARA MARIA DANIELA	168.42
GRAFITEXT CIA. LTDA.	7,647.65
HERRERA GUERRERO NELSON HUMBERTO	174.90
KYPROSS S.A	287.22
LLANO ORTIZ JUDITH JAKELINE	31.67
MANZANILLA ALVAREZ SILVIA ALEXANDRA	134.32
MEJIA LAJOS ADRIANA MARIELA	67.33
MILES AGUILAR SONIA AMPARITO	120.00
MONCAYO SILVIA EDITH	0.10
MONCAYO TABOADA ANA DEL ROSARIO	104.81
ORELLANA CAGUANA ALEX EFREN	176.89
ORTEGA CARRION AIDA KAROLA	21.10
PILAMUNGA MALQUIN CARMEN DELFINA	161.83
PROTECSA PROTECCION PROFESIONAL CIA. LTDA.	1,694.00
RECALDE TAYA BLANCA INES	304.80
RODRIGUEZ SALAZAR EDGAR OSCAR	920.00
SALAZAR LOPEZ IVAN RICARDO	456.40
SILVA ESCOBAR SHYRLY ARACELI	77.51
TRAMACDEXPRESS CIA. LTDA.	1,127.62
YEPFZ NAVARRETE SILVIA LILIANA	538.22
<b>TOTAL</b>	<b>17,407.33</b>

PROVEEDORES NACIONALES RELACIONADOS	VALOR
REPRESENTACIONES REPMAJUSA S.A.	4,851.27
STOCKMODA S.A.	1,728.37
<b>TOTAL</b>	<b>6,579.64</b>

Se ha considerado a los proveedores REPRESENTACIONES REPMAJUSA Y STOCKMODA, como proveedores relacionados, ya que dichas compañías cuentan con el mismo accionista que es MARJUSAN LLC.

De acuerdo al Art. 4 Numeral 2 del RALRTI indica:

"Art. 4.- Partes relacionadas.- Con el objeto de establecer partes relacionadas, a más de las referidas en la Ley, la Administración Tributaria con el fin de establecer algún tipo de vinculación por porcentajes de capital o proporción de transacciones, tomará en cuenta entre otros, los siguientes casos:

Num2. Las sociedades en las cuales los mismo socios, accionistas o sus cónyuges, o sus parientes hasta el cuarto grado de consanguinidad o segundo de afinidad, participen directa o indirectamente en al menos el 25% de capital social o de los fondos propios o mantengan transacciones comerciales, presten servicios o estén en relación de dependencia."

#### IV.- Proveedores del Exterior

PROVEEDOR DEL EXTERIOR RELACIONADO	VALOR
FIORY S.A	64,977.30
<b>TOTAL</b>	<b>64,977.30</b>

Se ha considerado FIORY PROVEEDOR DEL EXTERIOR, como parte relacionada ya que de acuerdo al Art. 4 Numeral 4 del RALRTI indica:

"Art. 4.- Partes relacionadas.- Con el objeto de establecer partes relacionadas, a más de las referidas en la Ley, la Administración Tributaria con el fin de establecer algún tipo de vinculación por porcentajes de capital o proporción de transacciones, tomará en cuenta entre otros, los siguientes casos:

"Núm. 4.- Cuando una persona natural o sociedad, domiciliada o no en el Ecuador, realice el 50% o más de sus ventas o compras de bienes, servicios u otro tipo de operaciones, con una persona natural o sociedad, domiciliada o no en el país."

#### DETALLE DE COMPRAS E IMPORTACIONES EN EL AÑO 2013

DETALLE	VALOR	%
COMPRAS LOCALES	34,296.30	8%
IMPORTACIONES FIORY	398,673.71	92%
<b>TOTAL</b>	<b>432,969.91</b>	<b>100%</b>



**NOTA 13.- CUENTAS POR PAGAR RELACIONADAS:**

Corresponde a préstamos realizados por empresas relacionadas, por cuyos montos se calculan y se cancelan intereses, a la fecha de su vencimiento a una tasa del 8 % anual.

	NOTA	2013	2012
REPRESENTACIONES REPMAJUSA S.A.		113,000.00	183,913.62
<b>TOTAL</b>		<b>113,000.00</b>	<b>183,913.62</b>

**NOTA 14.- ANTICIPO CLIENTES:**

Corresponde a depósitos efectuados por nuestros clientes, que en el proceso de reconocimiento para dar de baja la cartera, el departamento de Crédito y Cobranzas no los ha identificado por falta de información por parte de los clientes.

	NOTA	2013	2012
ANTICIPO CLIENTES		5,839.97	2,089.52
<b>TOTAL</b>		<b>5,839.97</b>	<b>2,089.52</b>

**NOTA 15.- DIVIDENDOS POR PAGAR:**

Corresponde a los dividendos pendientes de pago del ejercicio 2012 al accionista MARJUSAN LLC.

	NOTA	2013	2012
DIVIDENDOS POR PAGAR		656.64	-
<b>TOTAL</b>		<b>656.64</b>	<b>-</b>

**NOTA 16.- PROVISION INTERESES POR PAGAR:**

Son intereses registrados los préstamos que la empresa mantiene con REPRESENTACIONES REPMAJUSA (parte relacionada), mismos que serán cancelados en el 2014.

	CAPITAL	INTERES
REPRESENTACIONES REPMAJUSA S.A. (30 enero 2013)	13,000.00	1,202.00
REPRESENTACIONES REPMAJUSA S.A. (07 de mayo 2013)	20,000.00	1,088.89
REPRESENTACIONES REPMAJUSA S.A. (31 de mayo 2013)	5,000.00	238.89
REPRESENTACIONES REPMAJUSA S.A. (12 de julio 2013)	85,000.00	1,345.56
REPRESENTACIONES REPMAJUSA S.A. (12 de noviembre 2013)	40,000.00	391.11
<b>TOTAL</b>	<b>113,000.00</b>	<b>4,266.45</b>

**NOTA 17.- PROVISIONES LABORALES (JUBILACION PATRONAL/DESAHUCIO):**

De acuerdo al estudio actuarial se registró las siguientes provisiones laborales por Jubilación patronal y Desahucio del año 2013.

	NOTA	2013	2012
JUBILACION PATRONAL		1,956.00	811.00
PROVISION POR DESAHUCIO		316.00	111.00
<b>TOTAL</b>		<b>2,272.00</b>	<b>922.00</b>

**NOTA 18.- CAPITAL SUSCRITO:**

Al 31 de diciembre del 2013, la compañía está constituida por \$5.000,00 dólares por acciones comunes, autorizadas, suscritas y en circulación a valor nominal de 1 dólar cada una.

	NOTA	2013	2012
CAPITAL SUSCRITO Y PAGADO		5,000.00	5,000.00
<b>TOTAL</b>		<b>5,000.00</b>	<b>5,000.00</b>

**DETALLE PARTICIPACION ACCIONARIA**

DETALLE	VALOR	%
ALVAREZ FREDDY	150.00	3%
FRANCO VERONICA	600.00	12%
FREIRE MARIANELA	150.00	3%
QUIROZ MARIA JOSE	150.00	3%
RIBADENEIRA CARLOS	150.00	3%
VASQUEZ JEANNETH	150.00	3%
GARZON DIEGO	150.00	3%
MARIJUAN LLC	2,500.00	3%
<b>TOTAL</b>	<b>5,000.00</b>	<b>100%</b>

**NOTA 19.- UTILIDAD EN EL EJERCICIO:**

Durante el Ejercicio 2013 se determinó la utilidad neta de \$ 15.899,54 dólares como indica la siguiente conciliación tributaria:

CONCLIAACION TRIBUTARIA AÑO 2013	
UTILIDAD CONTABLE 2013	27,485.70
(-) 15% UTILIDAD TRABAJADORES	- 4,122.86
(+) GASTOS NO DEDUCIBLES	10,581.24
BASE IMPONIBLE	33,924.09
22% IMPUESTO A LA RENTA CAUSADO	- 7,463.30
RETENCIONES EJECUTADAS DURANTE EL EJERCICIO FISCAL 2013	3,975.39
CREDITO TRIBUTARIO RETENCIONES AÑO 2012	4,947.91
IMPUESTO MINIMO 2013	6,421.72
<b>IMPUESTO A LA RENTA A FAVOR 2013</b>	<b>1,460.00</b>
<b>UTILIDAD A DISTRIBUIR 2013</b>	<b>15,899.54</b>

**NOTA 20.- INGRESOS OPERACIONALES:**

Corresponden a ingresos netos derivados de la actividad principal de la empresa, compuestos de la siguiente manera.

	NOTA	2013	2012
VENTAS		888,776.58	782,204.15
(-) DEVOLUCIÓN EN VENTAS	-	61,494.53	- 89,844.49
<b>TOTAL</b>		<b>827,282.05</b>	<b>692,359.66</b>

**NOTA 21.- COSTO DE VENTAS:**

El Costo de Ventas al 31 de diciembre del 2013 está determinado por el valor de \$460.225,79 dólares.

	NOTA	2013	2012
COSTO DE VENTAS		460,225.79	410,588.48
<b>TOTAL</b>		<b>460,225.79</b>	<b>410,588.48</b>

COSTO DE VENTAS 2013	
INVENTARIO INICIAL DE MERCADERIA	209,808.91
(+) COMPRAS LOCALES	34,296.20
(+) IMPORTACIONES	398,673.71
(-) INVENTARIO FINAL DE MERCADERIAS	182,553.03
<b>(=) COSTO DE VENTAS</b>	<b>460,225.79</b>



**NOTA 22.- GASTOS ADMINISTRATIVOS:**

Representan los gastos devengados en el período incurridos para el desenvolvimiento administrativo de la compañía, los mismos que se detalla a continuación:

	<u>NOTA</u>	<u>2013</u>	<u>2012</u>
GASTOS ADMINISTRATIVOS		251,649.31	303,053.81
<b>TOTAL</b>		<b>251,649.31</b>	<b>303,053.81</b>

<b>GASTOS ADMINISTRATIVOS</b>		<b>(251,649.31)</b>
<b>GASTOS DE PERSONAL</b>		<b>(73,453.71)</b>
Sueldos y Salarios	(48,681.68)	
Horas Extraes	(1,373.84)	
Otros Ingresos Aportables	(300.00)	
Beneficios Sociales	(5,436.35)	
Aportas Patronales / Fondos de Reserva	(8,276.33)	
Otros Beneficios del Empleado	(7,948.50)	
Indemnización por Despido Intempestivo	(1,350.00)	
Salario Digno	(87.01)	
<b>GASTOS GENERALES</b>		<b>(178,195.60)</b>
Honorarios Profesionales	(66,440.00)	
Arriendo de Inmuebles	(12,000.00)	
Mantenimiento de Oficinas		
Suministros y Materiales de Oficina	(3,787.87)	
Repuestos y accesorios	(3,733.31)	
Seguros y Reaseguros	(1,427.04)	
Gastos de Gestión	(786.38)	
Impuestos y Contribuciones	(3,554.57)	
Gastos de Viaje	-	
Depreciación de Activos Fijos	(2,444.86)	
Servicios Básicos	(1,382.95)	
Servicios Prestados	(61,123.98)	
Iva que va al gasto	(1,544.64)	

**NOTA 23.- GASTOS DE VENTAS:**

Los gastos de venta están originados por las ventas o se incurren para el incremento de las mismas, con el fin de alcanzar las metas comerciales de la compañía. A continuación se detalla un resumen de los mismos:

	<u>NOTA</u>	<u>2013</u>	<u>2012</u>
GASTOS DE VENTAS		196,997.77	152,649.27
<b>TOTAL</b>		<b>196,997.77</b>	<b>152,649.27</b>
<b>GASTO DE VENTAS</b>			<b>(196,997.77)</b>
<b>GASTOS DE PERSONAL</b>			<b>(27,311.79)</b>
Sueldos y Salarios		(14,167.58)	
Horas Extras		(1,946.67)	
Otros ingresos Aportables		(4,846.23)	
Beneficios Sociales		(3,346.91)	
Aportes Patronales / Fondos de Reserva		(2,755.42)	
Otros Beneficios del Empleado		(248.98)	
<b>GASTOS GENERALES</b>			<b>(169,685.98)</b>
Honorarios Profesionales		-	
Comisiones por Ventas		(93,968.55)	
Promociones y Publicidad		(7,573.51)	
Suministros y Materiales de Despacho		(3,213.05)	
Transporte - Fletes - Couriers		(10,097.46)	
Provisión por Destacado		(141.00)	
Provisión por Jubilación Patronal		(333.00)	
Gastos de Gestión		(2,804.33)	
Gastos de Viaje		(5,300.59)	
Servicios Prestados		(13,481.04)	
Gastos de Importación		-	
Autoconsumos y Muestras		(33,173.45)	

**NOTA 24.- GASTOS NO DEDUCIBLES:**

Los gastos no deducibles son todas aquellos pagos que siendo para el giro del negocio no están sustentadas con documentos autorizados por la administración tributaria o estándolo no corresponden al giro del negocio o actividad económica que se realiza. Los mismos que se encuentran conformados de la siguiente manera:

	<u>NOTA</u>	<u>2013</u>	<u>2012</u>
GASTOS NO DEDUCIBLES		10,561.24	2,470.55
<b>TOTAL</b>		<b>10,561.24</b>	<b>2,470.55</b>

**GASTOS NO DEDUCIBLES AÑO 2013**

DETALLE	VALOR
MULTAS IESS - SRI	11.75
DOCUMENTOS SIN SOPORTE	1,903.73
JUBILACION PATRONAL/DESHALCIDO	333.00
RETENCIONES ASUMIDAS	87.50
CUENTAS INCOBRABLES	113.51
PERDIDAS ACTUARIALES ORI	811.00
COSTO FINANCIERO	65.00
DETERIORO DE CARTERA	877.00
AMORTIZACION PERDIDAS ACUMULADAS	6,359.75
<b>TOTAL</b>	<b>10,561.24</b>

























Company Name	Company Address	Lat	Long	Alt	Pop. (2000)	Pop. (2005)	Pop. (2010)	Pop. (2015)	Pop. (2020)	Pop. (2025)	Pop. (2030)	Pop. (2035)	Pop. (2040)	Pop. (2045)	Pop. (2050)
Alaska	1000 W. 10th Ave	61.2169	-149.9070	15	281,411	306,212	331,013	355,814	380,615	405,416	430,217	455,018	479,819	504,620	529,421
Alabama	1000 W. 10th Ave	32.3290	-86.2000	10	4,449,427	4,783,342	5,117,257	5,451,172	5,785,087	6,118,992	6,452,907	6,786,822	7,120,737	7,454,652	7,788,567
Arizona	1000 W. 10th Ave	33.4484	-111.9260	10	6,392,982	6,912,907	7,432,832	7,952,757	8,472,682	8,992,607	9,512,532	10,032,457	10,552,382	11,072,307	11,592,232
Arkansas	1000 W. 10th Ave	34.7460	-92.2800	10	2,915,318	3,062,243	3,209,168	3,356,093	3,503,018	3,649,943	3,796,868	3,943,793	4,090,718	4,237,643	4,384,568
California	1000 W. 10th Ave	37.7510	-122.4960	10	37,751,341	40,601,266	43,451,191	46,301,116	49,151,041	52,000,966	54,850,891	57,700,816	60,550,741	63,400,666	66,250,591
Colorado	1000 W. 10th Ave	39.7392	-105.8770	10	5,773,714	6,293,639	6,813,564	7,333,489	7,853,414	8,373,339	8,893,264	9,413,189	9,933,114	10,453,039	10,972,964
Connecticut	1000 W. 10th Ave	41.8819	-72.9180	10	3,548,582	3,705,507	3,862,432	4,019,357	4,176,282	4,333,207	4,490,132	4,647,057	4,803,982	4,960,907	5,117,832
Delaware	1000 W. 10th Ave	39.1669	-75.5170	10	923,297	988,222	1,053,147	1,118,072	1,182,997	1,247,922	1,312,847	1,377,772	1,442,697	1,507,622	1,572,547
Florida	1000 W. 10th Ave	27.7660	-81.5190	10	20,992,427	23,342,352	25,692,277	28,042,202	30,392,127	32,742,052	35,091,977	37,441,902	39,791,827	42,141,752	44,491,677
Georgia	1000 W. 10th Ave	33.7490	-84.3880	10	10,417,732	11,267,657	12,117,582	12,967,507	13,817,432	14,667,357	15,517,282	16,367,207	17,217,132	18,067,057	18,916,982
Hawaii	1000 W. 10th Ave	21.3099	-157.8580	10	1,217,832	1,267,757	1,317,682	1,367,607	1,417,532	1,467,457	1,517,382	1,567,307	1,617,232	1,667,157	1,717,082
Idaho	1000 W. 10th Ave	43.6190	-116.2020	10	1,606,237	1,756,162	1,906,087	2,056,012	2,205,937	2,355,862	2,505,787	2,655,712	2,805,637	2,955,562	3,105,487
Illinois	1000 W. 10th Ave	41.8780	-87.6290	10	12,829,342	13,828,267	14,827,192	15,826,117	16,825,042	17,823,967	18,822,892	19,821,817	20,820,742	21,819,667	22,818,592
Indiana	1000 W. 10th Ave	40.2670	-85.9900	10	6,785,147	7,284,072	7,783,007	8,281,932	8,780,857	9,279,782	9,778,707	10,277,632	10,776,557	11,275,482	11,774,407
Iowa	1000 W. 10th Ave	41.6730	-91.5300	10	3,190,862	3,340,787	3,490,712	3,640,637	3,790,562	3,940,487	4,090,412	4,240,337	4,390,262	4,540,187	4,690,112
Kansas	1000 W. 10th Ave	37.7510	-97.8220	10	3,659,717	3,809,642	3,959,567	4,109,492	4,259,417	4,409,342	4,559,267	4,709,192	4,859,117	4,999,042	5,148,967
Kentucky	1000 W. 10th Ave	36.4600	-84.4830	10	4,468,572	4,718,497	4,968,422	5,218,347	5,468,272	5,718,197	5,968,122	6,218,047	6,467,972	6,717,897	6,967,822
Louisiana	1000 W. 10th Ave	30.7150	-92.0190	10	4,603,427	4,853,352	5,103,277	5,353,202	5,603,127	5,853,052	6,102,977	6,352,902	6,602,827	6,852,752	7,102,677
Maine	1000 W. 10th Ave	44.3100	-70.8460	10	1,329,717	1,379,642	1,429,567	1,479,492	1,529,417	1,579,342	1,629,267	1,679,192	1,729,117	1,779,042	1,828,967
Maryland	1000 W. 10th Ave	39.2900	-76.6130	10	6,048,272	6,298,197	6,548,122	6,798,047	7,047,972	7,297,897	7,547,822	7,797,747	8,047,672	8,297,597	8,547,522
Massachusetts	1000 W. 10th Ave	42.3540	-71.0580	10	7,013,127	7,263,052	7,512,977	7,762,902	8,012,827	8,262,752	8,512,677	8,762,602	9,012,527	9,262,452	9,512,377
Michigan	1000 W. 10th Ave	43.0480	-84.2400	10	10,798,072	11,296,997	11,795,922	12,294,847	12,793,772	13,292,697	13,791,622	14,290,547	14,789,472	15,288,397	15,787,322
Minnesota	1000 W. 10th Ave	45.7510	-93.0890	10	5,638,027	5,887,952	6,137,877	6,387,802	6,637,727	6,887,652	7,137,577	7,387,502	7,637,427	7,887,352	8,137,277
Mississippi	1000 W. 10th Ave	32.7460	-90.0720	10	2,968,172	3,118,097	3,268,022	3,417,947	3,567,872	3,717,797	3,867,722	4,017,647	4,167,572	4,317,497	4,467,422
Missouri	1000 W. 10th Ave	38.7510	-92.2800	10	6,158,027	6,407,952	6,657,877	6,907,802	7,157,727	7,407,652	7,657,577	7,907,502	8,157,427	8,407,352	8,657,277
Montana	1000 W. 10th Ave	46.7510	-109.5460	10	1,080,862	1,130,787	1,180,712	1,230,637	1,280,562	1,330,487	1,380,412	1,430,337	1,480,262	1,530,187	1,580,112
Nebraska	1000 W. 10th Ave	40.7510	-99.5890	10	1,930,717	2,080,642	2,230,567	2,380,492	2,530,417	2,680,342	2,830,267	2,980,192	3,130,117	3,280,042	3,430,067
Nevada	1000 W. 10th Ave	39.7510	-119.7630	10	2,850,562	3,100,487	3,350,412	3,600,337	3,850,262	4,100,187	4,350,112	4,600,037	4,850,062	5,100,087	5,350,012
New Hampshire	1000 W. 10th Ave	43.1970	-70.8460	10	1,329,717	1,379,642	1,429,567	1,479,492	1,529,417	1,579,342	1,629,267	1,679,192	1,729,117	1,779,042	1,828,967
New Jersey	1000 W. 10th Ave	40.7510	-74.1790	10											













## ANEXO 2.- RESERVA LEGAL

De acuerdo a la Ley de Compañías, Art. 297.- (Reformado por el lit. I) Art. 95 de la Ley 2000-4 RO 34-S, 13-III-2000).- Salvo disposición estatutaria en contrario, de las utilidades líquidas que resulten de cada ejercicio se tomará un porcentaje no menor de diez por ciento, destinado a formar el fondo de reserva legal, hasta que éste alcance por lo menos el cincuenta por ciento del capital social.

	NOTA	
UTILIDAD CONTABLE 2013		27,485.70
(-) 15% PARTICIPACION LABORAL		4,122.06
(-) 22% IMPUESTO A LA RENTA		7,461.30
UTILIDAD EN EL EJERCICIO		15,899.54
(-) 10% RESERVA LEGAL		1,589.95
UTILIDAD A DISTRIBUIR ACCIONISTAS	VI	14,309.59

### VI.- Utilidad Accionistas a Distribuir

De acuerdo al acta de la junta de accionistas efectuada el 24 de febrero del 2014, resolvió la distribución de dividendos del año 2013 a los accionistas.

UTILIDAD A DISTRIBUIR 2013			15,899.54
RESERVA LEGAL			1,589.95
UTILIDAD A DISTRIBUIR NETA			14,309.59
ACCIONISTAS	100%		14,309.59
MARIUSAN LLC	70%	10,016.71	
VERÓNICA FRANCO	12%	1,717.15	
MARIA JOSE QUIROZ	3%	429.29	
DIEGO GARZON	3%	429.29	
FREDDY ALVAREZ	3%	429.29	
JEANNETH VÁSQUEZ	3%	429.29	
CARLOS RAUL RIVADENEIRA	3%	429.29	
MARIANELA FREIRE	3%	429.29	

**ANEXO 3.- CALCULO ANTICIPO IMPUESTO A LA RENTA**

CÁLCULO DEL ANTICIPO DE IMPUESTO A LA RENTA AÑO 2013			
Código	Concepto		Importe (moneda)
300	(+) Activos totales		437,796.08
316	(-) Cuentas y documentos por cobrar clientes corriente no relacionados locales		(86,418.50)
317	(-) Cuentas y documentos por cobrar clientes corriente no relacionados del exterior		-
320	(-) Otras cuentas y documentos por cobrar corriente no relacionados locales		(1,123.88)
321	(-) Otras cuentas y documentos por cobrar corriente no relacionados del exterior		-
324	(-) Crédito tributario a favor del sujeto pasivo (IVA)		-
325	(-) Crédito tributario a favor del sujeto pasivo (RENTA)		(1,460.00)
332	(+) Provisión cuentas incobrables corriente (No relacionadas locales y del exterior)		877.00
356	(-) Cuentas y documentos por cobrar clientes largo plazo no relacionados locales		-
357	(-) Cuentas y documentos por cobrar clientes largo plazo no relacionados del exterior		-
360	(-) Otras cuentas y documentos por cobrar largo plazo no relacionados locales		-
361	(-) Otras cuentas y documentos por cobrar largo plazo no relacionados del exterior		-
362	(+) Provisión cuentas incobrables largo plazo (No relacionadas locales y del exterior)		-
<b>Total de Activos</b>			<b>349,689.70</b>
598	(+) Patrimonio neto		21,223.87
<b>Total de Patrimonio</b>			<b>21,223.87</b>
6999	(+) Total Ingresos		971,097.78
6112	(-) Otras rentas exentas		-
6092	(-) Dividendos percibidos exentos		-
<b>Total de Ingresos</b>			<b>971,097.78</b>
7999	(+) Total costos y gastos		943,612.09
803	(+) 10% Participación a trabajadores		4,122.85
807	(-) Gastos no deducibles locales		(10,661.24)
808	(-) Gastos no deducibles del exterior		-
809	(-) Gastos incurridos para generar ingresos exentos		-
810	(-) Participación de trabajadores atribuibles a ingresos exentos		-
<b>Total de Costos y Gastos</b>			<b>937,173.70</b>
<b>BASES PARA EL CÁLCULO DEL ANTICIPO DE IR</b>			
	<b>Base Imponible</b>	<b>%</b>	<b>Valor Anticipo</b>
	Total de Activos	0.4%	1,358.68
	Total de Patrimonio	0.3%	42.46
	Total de Ingresos	0.4%	3,884.39
	Total de Costos y Gastos	0.2%	1,874.25
579	<b>Anticipo determinado próximo año</b>		<b>7,199.87</b>
<b>OTROS ELEMENTOS DE DETERMINACIÓN DEL ANTICIPO</b>			
846	(-) Retenciones en la fuente que le realizaron en el ejercicio fiscal		3,975.39
<b>Anticipo por pagar año 2014</b>			<b>3,224.48</b>
871	Anticipo a pagar (informativo) primera cuota	(Pago en julio 2014)	1,612.24
872	Anticipo a pagar (informativo) segunda cuota	(Pago en septiembre 2014)	1,612.24
873	Saldo a liquidarse en declaración próximo año	(Pago en abril 2015)	3,975.39