

Superintendencia de Compañías Guayaquil

Vístanos en: www.supercias.gob.ec

Fecha:

28/APR/2015 14:06:43 Usu: alejandrog



Remitente: No. Trámite: -

C&R SOLUCIONES EMPRESARIALES S.A.
JOSE CAZAR

Expediente:

RUC:

Razón social:

SubTipo tramite:

COMUNICACIONES Y OFICIOS

Asunto:

REMITE INFORME DE AUDITORIA 2014

Secre



Dir. : Emma E. Ortiz Bermeo Sl.1 y
Gerónimo Aviléz Mz. 15 piso 2 Of. 6
Cda. Guayaquil - Edificio El Doral
www.crsoluciones.net
Telfs.: 6017367 - 6029541 * Casilla: 09-03-30171
Guayaquil - Ecuador

Señores.
Superintendencia de Compañías.
Presente.-

*Cocacacaca
Revisión
General*

Expediente # 141708


Guayaquil, 24 de Abril del 2015

De mis consideraciones:


Sírvase a encontrar adjunto a la presente un ejemplar del Informe de Auditoría Externa de la Compañía **ASY-PACIFIC S.A.**, al 31 de diciembre del 2014.

Sin otro particular agradezco de antemano la atención prestada a la presente.

Atentamente,


Ing. José Ramiro Cazar G.
Gerente General
C&R Soluciones Empresariales S.A


SUPERINTENDENCIA
DE COMPAÑÍAS Y VALORES
RECIBIDO
28 ABR 2015


SUPERINTENDENCIA
DE COMPAÑÍAS Y VALORES
RECIBIDO
28 ABR 2015
16:05
Srta. Teresa Barberán S.
SECRETARIA GENERAL

DOCUMENTACIÓN Y ARCHIVO
INTENDENCIA DE COMPAÑÍAS DE GUAYAQUIL

18 JUN 2015
RECIBIDO
Hora: 5:00 Firma: ASuley d.

ASY-PACIFIC S.A.

ESTADOS FINANCIEROS

31 DE DICIEMBRE DEL 2014 Y 2013

ASY-PACIFIC S.A.

ESTADOS FINANCIEROS

31 DE DICIEMBRE DEL 2014

INDICE

Informe de los auditores independientes

Estado de Situación Financiera

Estado de Resultados y Otros Resultados Integrales

Estado de Cambios en el Patrimonio

Estado de Flujos de Efectivo

Notas explicativas a los Estados Financieros

Abreviaturas usadas:

US\$	-	Dólar estadounidense
IVA	-	Impuesto al Valor Agregado
ISD	-	Impuesto a la Salida de Divisas
SIC	-	Superintendencia de Compañías del Ecuador
SRI	-	Servicio de Rentas Internas
NIC	-	Normas Internacionales de Contabilidad
NIIF	-	Normas Internacionales de Información Financiera
RUC	-	Registro Único de Contribuyentes
JGA	-	Junta General de Accionistas

INFORME DE LOS AUDITORES INDEPENDIENTES

A los Señores Accionistas de
ASY-PACIFIC S.A.

Guayaquil, 8 de Abril del 2015

1. Hemos auditado los estados financieros adjuntos de ASY-PACIFIC S.A., que comprenden el estado de situación financiera al 31 de diciembre del 2014 y los correspondientes estados de resultados y otros resultados integrales, de cambios en el patrimonio y de flujos de efectivo por el año terminado en esa fecha, así como un resumen de las políticas contables significativas y otras notas explicativas. El año 2013 fue auditado por otros auditores independientes, cuya opinión de fecha 20 de Mayo del 2014, fue emitida sin salvedades.

Responsabilidad de la Administración de la Compañía en relación con los estados financieros

2. La Administración de ASY-PACIFIC S.A.- es responsable de la preparación y presentación razonable de los estados financieros adjuntos de conformidad con Normas Internacionales de Información Financiera (NIIF), y del control interno necesario para permitir la preparación de estados financieros que estén libres de distorsiones significativas, debido a fraude o error.

Responsabilidad del auditor

3. Nuestra responsabilidad es expresar una opinión sobre estos estados financieros basados en nuestra auditoría. Nuestra auditoría fue efectuada de acuerdo con Normas Internacionales de Auditoría. Dichas normas requieren que cumplamos con requisitos éticos y planifiquemos y realicemos la auditoría para obtener certeza razonable de que los estados financieros no están afectados por distorsiones significativas. Una auditoría comprende la aplicación de procedimientos para obtener evidencia de auditoría sobre los montos y la información revelada en los estados financieros. Los procedimientos seleccionados dependen del juicio del auditor e incluyen la evaluación del riesgo de distorsiones significativas en los estados financieros por fraude o error. Al efectuar esta evaluación de riesgo, el auditor toma en consideración el control interno relevante para la preparación y presentación razonable de sus estados financieros, a fin de diseñar procedimientos de auditoría que sean apropiados en función de las circunstancias y, no con la finalidad de expresar una opinión sobre la efectividad del control interno de la compañía. Una auditoría también comprende la evaluación de que las políticas contables utilizadas son apropiadas y de que las estimaciones contables hechas por la Administración son razonables, así como una evaluación de la presentación general de los estados financieros. Consideramos que la evidencia de auditoría que hemos obtenido proporciona una base suficiente y apropiada para expresar nuestra opinión de auditoría.

A los señores Accionistas de
ASY-PACIFIC S.A.
Guayaquil, 8 de Abril del 2015
(Continuación)

Opinión


4. En nuestra opinión, los estados financieros mencionados en el párrafo 1, presentan razonablemente, en todos los aspectos importantes, la situación financiera de ASY-PACIFIC S.A. al 31 de diciembre del 2014, así como de sus resultados y sus flujos de efectivo por el año terminado en esa fecha de conformidad con Normas Internacionales de Información Financiera (NIIF).

Asuntos de Énfasis

5. El informe de los auditores independientes acerca del cumplimiento de las obligaciones tributarias, requerido en la Ley de Régimen Tributario Interno se emitirá por separado.



No. de Registro en la Superintendencia
de Compañías: SC-RNAE-2-772




José R. Gazar G.
Socio
No. de Licencia Profesional: 25013

ASY-PACIFIC S.A.
ESTADO DE SITUACION FINANCIERA
AL 31 DE DICIEMBRE DEL 2014 Y 2013
 (Expresado en dólares estadounidenses)

	<u>Notas</u>	<u>Al 31 de diciembre del 2014</u>	<u>Al 31 de diciembre del 2013</u>
<u>ACTIVOS</u>			
Activos corrientes			
Efectivo y equivalentes de efectivo	6	59,423	448
Relacionadas por cobrar	7	4,900	10,512
Impuestos corrientes por recuperar	8	1,142	190
Total de activos corrientes		<u>65,465</u>	<u>11,150</u>
Activos No corrientes			
Inversión en subsidiarias	9	-	16,984,140
Total activos no corrientes		<u>-</u>	<u>16,984,140</u>
Total activos		<u>65,465</u>	<u>16,995,290</u>

Las notas adjuntas son parte integrante de los estados financieros.


 Lcdo. Juan Francisco Núñez
 Gerente General


 C.P.A. Paul Cahuaquí
 Contador General

ASY-PACIFIC S.A.
ESTADO DE SITUACION FINANCIERA
AL 31 DE DICIEMBRE DEL 2014 Y 2013
 (Expresado en dólares estadounidenses)

	<u>Notas</u>	<u>Al 31 de diciembre del 2014</u>	<u>Al 31 de diciembre del 2013</u>
<u>PASIVOS</u>			
Pasivos corrientes			
Proveedores		914	-
Relacionadas por pagar	7	20,420	57,836
Impuestos corrientes por pagar	8	661	11
Pasivos acumulados		970	215
Otras cuentas por pagar		36,180	-
Total pasivos corrientes		<u>59,145</u>	<u>58,062</u>
Total pasivos		<u>59,145</u>	<u>58,062</u>
<u>PATRIMONIO</u>			
Patrimonio neto (Ver adjunto)		6,320	16,937,228
Total Patrimonio		<u>6,320</u>	<u>16,937,228</u>
Total pasivos y patrimonio		<u>65,465</u>	<u>16,995,290</u>

Las notas adjuntas son parte integrante de los estados financieros.



 Lcdo. Juan Francisco Núñez
 Gerente General



 C.F.A. Paul Caldasquí
 Contador General

ASY-PACIFIC S.A.
ESTADO DE RESULTADOS Y OTROS RESULTADOS INTEGRALES
POR LOS AÑOS TERMINADOS EL 31 DE DICIEMBRE DEL 2014 Y 2013
 (Expresado en dólares estadounidenses)

	<u>Notas</u>	<u>Al 31 de diciembre del 2014</u>	<u>Al 31 de diciembre del 2013</u>
Ingresos Operacionales		47,795	-
Gastos Generales			
Administración	13	(44,860)	(30,292)
Total Gastos Administrativos		<u>(44,860)</u>	<u>(30,292)</u>
Utilidad (Pérdida) Operacional		<u>2,935</u>	<u>(30,292)</u>
Otros Ingresos, y gastos			
Otros ingresos	9	16,984,140	-
Otros egresos	9	(16,984,140)	-
Total otros ingresos y gastos		<u>-</u>	<u>-</u>
Utilidad (Pérdida) antes del Impuesto a la Renta		2,935	(30,292)
Impuesto a la renta	10	(723)	-
Utilidad (Pérdida) neta y resultado integral del año		<u>2,212</u>	<u>(30,292)</u>
Promedio Ponderado de acciones en circulación para el cálculo de la Ganancia (Pérdida) por acción	12	800	800
Ganancia (Pérdida) por Acción	12	<u>2.77</u>	<u>(37.87)</u>

Las notas adjuntas son parte integrante de los estados financieros.


 Lcdo. Juan Francisco Núñez
 Gerente General


 C.F.A. Paul Canuásquí
 Contador General


ASY-PACIFIC S.A.
 ESTADO DE CAMBIOS EN EL PATRIMONIO
 POR LOS AÑOS TERMINADOS EL 31 DE DICIEMBRE DEL 2014 Y 2013
 (Expresado en dólares estadounidenses)


	<u>Capital emitido (1)</u>	<u>Reserva Legal</u>	<u>Aportes futuras Capitalizaciones</u>	<u>Resultados Acumulados</u>	<u>Total</u>
Saldo al 31 de Diciembre del 2012	800	-	16,984,140	(17,420)	16,967,520
Pérdida neta del año	-	-	-	(30,292)	(30,292)
Saldo al 31 de Diciembre del 2013	800	-	16,984,140	(47,712)	16,937,228
Transferencias de acciones (2)	-	-	(16,984,140)	-	(16,984,140)
Apropiación a Reserva Legal	-	221	-	(221)	-
Aportes para futuras capitalizaciones	-	-	51,020	-	51,020
Utilidad neta del año	-	-	-	2,212	2,212
Saldo al 31 de Diciembre del 2014	800	221	51,020	(45,721)	6,320

(1) Véase Nota 11.

(2) Véase Nota 9.

Las notas adjuntas son parte integrante de los estados financieros.


 Lcdo. Juan Francisco Núñez
 Gerente General


 C.P.A. Paul Centenasqui
 Contador General

ASY-PACIFIC S.A.
ESTADO DE FLUJOS DE EFECTIVO
POR LOS AÑOS TERMINADOS EL 31 DE DICIEMBRE DEL 2014 Y 2013
(Expresado en dólares estadounidenses)

Notas	<u>Al 31 de</u> <u>diciembre del</u> 2014	<u>Al 31 de</u> <u>diciembre del</u> 2013
Flujos de efectivo en actividades de operación		
Cobros a clientes y compensaciones	46,843	16,050
Pago a proveedores y empleados	(7,084)	(17,657)
Otros ingresos (gastos), neto	-	(179)
Efectivo neto provisto (utilizado) por las actividades de operación	<u>39,759</u>	<u>(1,786)</u>
Flujos de efectivo en actividades de inversión		
Flujo utilizado en adiciones de activos fijos (neto)	-	-
Efectivo neto provisto por las actividades de inversión	<u>-</u>	<u>-</u>
Flujos de efectivo en actividades de financiamiento		
Aumento en relacionadas y accionistas	(31,804)	-
Aportes para futuras capitalizaciones	51,020	-
Efectivo neto provisto por las actividades de financiamiento	<u>19,216</u>	<u>0</u>
Aumento neto de efectivo	58,975	(1,786)
Efectivo y equivalente de efectivo al inicio del año	448	2,234
Efectivo y equivalente de efectivo al final del año	6 <u>59,423</u>	<u>448</u>

Pasan...


ASY-PACIFIC S.A.
ESTADO DE FLUJOS DE EFECTIVO
POR LOS AÑOS TERMINADOS EL 31 DE DICIEMBRE DEL 2014 Y 2013
(Expresado en dólares estadounidenses)

Vienen...


Conciliación de la Utilidad (Pérdida) neta con el efectivo neto provisto (utilizado) por las actividades de operación

	<u>Notas</u>	<u>Al 31 de diciembre del 2014</u>	<u>Al 31 de diciembre del 2013</u>
Utilidad (Pérdida) neta del ejercicio y resultado integral del año		2,212	(30,292)
Partidas de conciliación entre la utilidad (Pérdida) neta con el efectivo neto provisto (utilizado) por las actividades de operación			
Participación de trabajadores en las utilidades		518	-
Gasto Impuesto a la renta	10	723	-
Total partidas conciliatorias		<u>3,453</u>	<u>(30,292)</u>
Cambios en activos y pasivos			
Cuentas por cobrar		(952)	15,871
Cuentas por pagar y otros		37,258	12,635
Total de cambios en activos y pasivos		<u>36,306</u>	<u>28,506</u>
Efectivo neto provisto (utilizado) en las actividades de operación		<u>39,759</u>	<u>(1,786)</u>

Las notas adjuntas son parte integrante de los estados financieros.



Lcdo. Juan Francisco Núñez
Gerente General



C.P.A. Paul Cahuaquí
Contador General

ASY-PACIFIC S.A.

**NOTAS A LOS ESTADOS FINANCIEROS
31 DE DICIEMBRE DEL 2014 Y 2013
(Expresado en dólares estadounidenses)**

1. Información general

ASY-PACIFIC S.A. fue constituida en la República del Ecuador según escritura pública del 25 de agosto de 2011 celebrada en la notaría tercera del Cantón Manta e inscrita en el Registro Mercantil el 30 de septiembre de 2011. Su domicilio principal se encuentra ubicado en la ciudad de Manta, Provincia de Manabí. Su objeto social es la conservación y envasado de pescado.

De acuerdo con el Registro Único de Contribuyentes, número 1391787987001, actualizado el 14 de octubre del 2014, su actividad principal es la conservación y envasado de pescado. Desarrolla sus operaciones en el Ecuador, su domicilio tributario está ubicado en la provincial de Manabí, Cantón Jaramijó, Km. 5 1/2 Vía Manta – Rocafuerte. El tiempo de duración es de 50 años desde su constitución, pudiendo ser ampliado o reducido por mayoría absoluta en Asamblea General de Accionistas.

Al 31 de diciembre del 2014, por resolución de los accionistas de ASY-PACIFIC S.A., se decidió no utilizar los fondos destinados para futuros aumentos de capital sino recibir a cambio la inversión en acciones que la empresa mantenía en ASISERVY S.A., las condiciones de la transferencia fueron reconocidas y medidas al valor en libros.

2. Bases de la preparación de los estados financieros

Los estados financieros de la compañía al 31 de diciembre del 2014, han sido preparados de acuerdo con las Normas Internacionales de Información Financiera (NIIF) emitidas por el IASB (Consejo de Normas Internacionales de Contabilidad) que han sido adoptadas en Ecuador y representan la adopción integral, explícita y sin reservas de las referidas normas internacionales y aplicadas de manera uniforme a los ejercicios que se presentan.

La información contenida en estos estados financieros es responsabilidad de la Gerencia de la Compañía, la que expresamente confirma que en su preparación se ha aplicado todos los principios y criterios contemplados en las NIIF emitidas por el IASB.

A la fecha de emisión de estos estados financieros, se han publicado enmiendas, mejoras e interpretaciones a las normas existentes. El IASB considera como necesarios y urgentes, los siguientes proyectos aprobados, de aplicación obligatoria a partir de las fechas indicadas a continuación:

(Véase página siguiente).

ASY-PACIFIC S.A.

**NOTAS A LOS ESTADOS FINANCIEROS
31 DE DICIEMBRE DEL 2014 Y 2013
(Expresado en dólares estadounidenses)**

<u>Norma</u>	<u>Tipo de cambio</u>	<u>Aplicación obligatoria para ejercicios iniciados a partir de:</u>
NIC 1	Nueva terminología para el estado de resultado integral y estado de resultados, se modifica a "estado de resultados y otros resultados integrales".	1 de enero del 2014
NIC 32	Clarifica los requerimientos de neteo y de los criterios "derecho exigible legalmente a compensar los valores reconocidos" y "intención de liquidar por el importe neto, o de realizar el activo y liquidar el pasivo simultáneamente".	1 de enero del 2014
NIC 36	Enmienda. Requiere revelar sobre el valor recuperable de los activos deteriorados, si esa cantidad se basa en el valor razonable menos los costos de disposición.	1 de enero del 2014
NIC 39	Enmienda. Permite continuar con la contabilidad de cobertura en caso de novación de un contrato de derivados siempre que se cumplan ciertos criterios.	1 de enero del 2014
NIIF 10	Enmienda. Incluye la definición de una entidad de inversión e introduce una excepción para consolidar ciertas subsidiarias pertenecientes a entidades de inversión. Además, requiere que esas subsidiarias deban ser medidas a valor razonable con cambios en resultados, de acuerdo a NIIF 9.	1 de enero del 2014
IFRIC 21	Nueva interpretación denominada "Gravámenes". Es una interpretación de la NIC 37, la cual considera cómo contabilizar los gravámenes establecidos por los gobiernos, que no son impuestos a la renta.	1 de enero del 2014
NIC 19	Enmienda. Referente a la aplicación de las contribuciones a los empleados, por prestaciones definidas, que son independientes del número de años de servicio.	1 de julio del 2014
NIC 27	Enmienda. Permite que las entidades utilicen el método del valor patrimonial para las contabilizaciones de las inversiones en subsidiarias, negocios conjuntos y asociadas en sus estados financieros separados, de acuerdo a NIC 28.	1 de enero del 2016
NIIF 10 NIC 28 NIIF 14	Enmienda. Sobre la venta o aportes de activos entre un inversionista y sus asociadas y negocios conjuntos.	1 de enero del 2016
	Mejora. Describe los saldos de las cuentas de diferimientos de actividades reguladas como los montos de gastos o ingreso que no se reconocerían como activos o pasivos de acuerdo a otras Normas, pero que cumplen los requisitos para ser diferidos.	1 de enero del 2016
NIC 16 NIC 38	Enmienda. Aclaración sobre los métodos aceptables de depreciación y amortización.	1 de julio del 2016
NIIF 11	Enmienda. Sobre la contabilización de adquisiciones de participaciones en operaciones conjuntas.	1 de julio del 2016
NIC 16 NIC 41	Enmienda. Plantas de producción, las cuales deben contabilizarse como propiedad, planta y equipo, ya que su funcionamiento es similar al de fabricación.	1 de julio del 2016
NIIF 15	Mejora. Requerimientos para reconocimiento de ingresos que aplican a todos los contratos con clientes (excepto por contratos de leasing, contratos de seguros e instrumentos financieros).	1 de enero del 2017
NIIF 9	Mejora. Reconocimiento y medición de activos financieros	1 de enero del 2018
NIIF 9	Enmienda. Se ha revisado de forma sustancial la contabilidad de coberturas para permitir reflejar mejor las actividades de gestión de riesgos de los estados financieros; además, permite los cambios de los llamados "créditos propios".	1 de enero del 2018

La Administración de la Compañía ha revisado las normas vigentes desde el 1 de enero del 2014, que de acuerdo a su naturaleza, no han generado un impacto significativo en los presentes estados financieros. Adicionalmente, se encuentra en proceso de evaluación, los impactos de la adopción por los pronunciamientos vigentes desde el 1 de enero del 2016; sin embargo, estima que, considerando la naturaleza de sus actividades, no se generará un impacto significativo en los estados financieros en el ejercicio de su aplicación inicial.

(Véase página siguiente).

ASY-PACIFIC S.A.

**NOTAS A LOS ESTADOS FINANCIEROS
31 DE DICIEMBRE DEL 2014 Y 2013
(Expresado en dólares estadounidenses)**

Las enmiendas que el IASB considera como necesarias pero no urgentes, son las que se detallan a continuación:

- **Mejoras anuales a las NIIF ciclo 2010-2012:** Los cambios son obligatorios para el periodo iniciado del 1 de julio del 2014. Las mejoras incluyen enmiendas a la: i) "NIIF 2 - Pago basados en acciones", donde se modifican definiciones; ii) "NIIF 3 - Combinaciones de negocios", donde se modifica la medición de la contraprestación contingente en una combinación de negocios; iii) "NIIF 8 - Segmentos operativos", donde se modifican las agregaciones de segmentos y la reconciliación del total de activos de los segmentos con los activos totales de la entidad; iv) "NIIF 13 - Valor razonable", donde clarifica el tratamiento de las cuentas por cobrar y pagar a corto plazo sin ningún tipo de interés establecido; v) "NIC 16 - Propiedades, planta y equipos" y NIC 38 - Activos intangibles, aclara sobre el método de revaluación, en relación al ajuste proporcional de la depreciación acumulada; vi) "NIC 24 - Información a revelar sobre partes relacionadas", donde clarifica que una compañía que preste servicios de gestión o dirección, es una parte relacionada.
- **Mejoras anuales a las NIIF ciclo 2011-2013:** Los cambios son obligatorios para el periodo iniciado del 1 de julio del 2014. Las mejoras incluyen enmiendas a la: i) "NIIF 1 - Adopción por primera vez de las NIIF", donde se clarifica la adopción anticipada de las NIIF; ii) "NIIF 3 - Combinaciones de negocios", donde se aclara el alcance de la norma en referencia a los negocios conjuntos; iii) "NIIF 13 - Valor razonable", donde se modifica el alcance de la excepción de valoración de portafolios"; y, iv) "NIC 40 - Propiedades de inversión", donde aclara que la NIC 40 y la NIIF 13 no son excluyentes.
- **Mejoras anuales a las NIIF ciclo 2012-2014:** Los cambios son obligatorios para el periodo iniciado del 1 de enero del 2016. Las mejoras incluyen enmiendas a la: i) "NIIF 5 – Activos no corrientes mantenidos para la venta y operaciones descontinuadas", donde se aclara los procedimientos sobre los cambios en los métodos de eliminación de planes de venta y distribución; ii) "NIIF 7 – Instrumentos financieros: Revelaciones", donde se modifica para determinar si los contratos de servicios sobre activos financieros implican continuidad, y sobre la divulgación adicional requerida sobre los estados financiero interinos; iii) "NIC 19 – Beneficios a los empleados", donde se aclara que al determinar la tasa de descuento para las obligaciones post-empleo, lo importante es la moneda de los pasivos y no el país donde se generan"; y, iv) "NIC 34 – Información financiera interina", donde aclara sobre la revelación de información financiera en otras partes del informe intermedio.

La Administración de la Compañía ha revisado las enmiendas que están vigentes desde el 1 de julio del 2014 y las que estarán a partir del 1 de enero del 2016, las cuales de acuerdo a su naturaleza, no han generado ni generarán un impacto significativo en los presentes estados financieros.

a) Bases de medición

Los estados financieros de la Compañía han sido preparados sobre la base del costo histórico. El costo histórico se basa en el valor razonable de la contraprestación entregada a cambio de los activos recibidos.

(Véase página siguiente).

ASY-PACIFIC S.A.

**NOTAS A LOS ESTADOS FINANCIEROS
31 DE DICIEMBRE DEL 2014 Y 2013
(Expresado en dólares estadounidenses)**

b) Moneda funcional y de presentación

Las partidas en los estados financieros de la compañía se expresan en la moneda del ambiente económico primario donde opera la compañía (moneda funcional). A menos que se indique lo contrario, las cifras incluidas en los estados financieros adjuntos están expresadas en dólares estadounidenses que corresponde a la moneda funcional y de presentación de la compañía.

c) Negocio en marcha

Los principios contables parten del supuesto de la continuidad de las operaciones del ente contable.

d) Juicios y estimaciones contables

La preparación de estados financieros de acuerdo con las NIIF requiere que la Administración de la Compañía efectúe ciertas estimaciones, juicios y supuestos que afectan la aplicación de políticas de contabilidad y los montos reportados de activos, pasivos, ingresos y gastos. Los resultados reales pudieran diferir de tales estimaciones.

Las estimaciones y supuestos relevantes se revisan sobre una base continua. Las revisiones de las estimaciones contables son reconocidas en el período en que las estimaciones son revisadas y en cualquier período futuro afectado.

3. Resumen de las principales políticas contables

A continuación se describen las principales políticas contables adoptadas en la preparación de estos estados financieros. Estas políticas han sido aplicadas de manera uniforme a todos los años que se presentan estos estados financieros.

3.1 Efectivo y equivalentes de efectivo

El efectivo y equivalentes al efectivo incluyen el efectivo en caja, los depósitos a la vista en entidades de crédito y otras inversiones a corto plazo de gran liquidez con un vencimiento original de tres meses o menos, neto de sobregiros.

3.2 Activos y Pasivos Financieros

3.2.1 Clasificación

La Compañía clasifica sus activos y pasivos financieros en las siguientes categorías: i) "préstamos y cuentas por cobrar" y "otros pasivos financieros". La clasificación depende del propósito para el cual se adquieren los activos financieros o se contrataron los pasivos. La Compañía define la clasificación al momento de su reconocimiento inicial.

Al 31 de diciembre de 2014 y 2013 la Compañía mantuvo activos financieros en las categorías de "préstamos y cuentas por cobrar". De igual forma, la Compañía mantuvo pasivos financieros en la categoría de "pasivos financieros a valor razonable a través de ganancias y pérdidas" y "otros pasivos financieros". Las características de las mencionadas categorías se explican a continuación:

a) Préstamos y cuentas por cobrar

(Véase página siguiente).

ASY-PACIFIC S.A.

**NOTAS A LOS ESTADOS FINANCIEROS
31 DE DICIEMBRE DEL 2014 Y 2013
(Expresado en dólares estadounidenses)**

Son activos financieros no derivados que dan derecho a pagos fijos o determinables y que no cotizan en un mercado activo. Se incluyen en el activo corriente, excepto por los de vencimiento mayor a 12 meses contados desde la fecha del estado de situación financiera que se presentan como activos no corrientes. Los préstamos y cuentas por cobrar de la Compañía comprenden principalmente las partidas del balance de "clientes".

b) Otros pasivos financieros

Representados en el estado de situación financiera por las cuentas por pagar proveedores y a compañías relacionadas. Se incluyen en el pasivo corriente, excepto por los de vencimientos mayores a 12 meses contados a partir de la fecha del estado de situación financiera.

3.2.2 Reconocimiento y medición inicial y posterior

a) Reconocimiento

La Compañía reconoce un activo o pasivo financiero en el estado de situación financiero a la fecha de la negociación y se reconocen cuando se compromete a comprar o vender el activo o pagar el pasivo.

b) Medición inicial

Los activos y pasivos financieros son medidos inicialmente a su valor razonable más cualquier costo atribuible a la transacción, si el activo o pasivo financiero no es designado como de valor razonable a través de ganancias o pérdidas y este es significativo. Con posterioridad al reconocimiento inicial la Compañía valoriza los mismos como se describe a continuación.

c) Medición posterior

Cuentas por cobrar: Se miden al costo amortizado aplicando el método de intereses efectivo, cuando el crédito se amplía más allá de las condiciones de crédito normales.

Otros pasivos financieros: Se miden al costo amortizado aplicando el método de interés efectivo. No obstante, los pasivos financieros que no tengan un tipo de interés establecido, el importe venza o se espere recibir en el corto plazo y/o el efecto de actualizar no sea significativo, se valoran por su valor nominal.

3.2.3 Baja de activos y pasivos financieros.

Los activos financieros se dejan de reconocer cuando los derechos a recibir sus flujos de efectivos expiran o se transfieren a un tercero y la Compañía ha transferido sustancialmente todo los riesgos y beneficios derivados de su propiedad. Un pasivo es eliminado cuando las obligaciones de la Compañía se han liquidado.

3.2.4 Compensación de instrumentos financieros

Los activos financieros y los pasivos financieros se compensan, y presentan por un neto en el estado de situación financiera, cuando existe un derecho, exigible legalmente, de compensar los importes reconocidos, y la Compañía tiene la intención de liquidar por el neto, o de realizar el activo y cancelar el pasivo simultáneamente.

(Véase página siguiente).

ASY-PACIFIC S.A.

**NOTAS A LOS ESTADOS FINANCIEROS
31 DE DICIEMBRE DEL 2014 Y 2013
(Expresado en dólares estadounidenses)**

3.3 Cuentas por cobrar comerciales

Cuentas por cobrar comerciales son importes pendientes de cobro a clientes de la Compañía por ventas de productos realizadas en el curso normal de la operación. Si se espera cobrar la deuda en un año o menos (o en el ciclo normal de la operación, si este fuera más largo), se clasifican como activos corrientes. En caso contrario, se presentan como activos no corrientes.

Las cuentas por cobrar comerciales se reconocen inicialmente por su valor razonable y posteriormente por su costo amortizado de acuerdo con el método del tipo de interés efectivo, cuando el crédito se amplía más allá de las condiciones de crédito normales, menos la provisión por pérdidas por deterioro del valor.

3.4 Inversiones en subsidiarias

Son subsidiarias aquellas inversiones en acciones o participaciones que posee la Compañía con el fin de ejercer control de la entidad receptora de la inversión. El control se obtiene cuando la Compañía posee el poder para dirigir las políticas financieras y operativas de una entidad con el fin de obtener beneficios de sus actividades.

Luego del reconocimiento inicial, las inversiones en subsidiarias son registradas al costo menos cualquier importe acumulado de pérdidas de deterioro de valor. Los dividendos provenientes de las inversiones en subsidiarias son reconocidos por la Compañía en los resultados de los estados financieros en la fecha que la Compañía obtiene el derecho legal de exigir el pago de dividendos. Véase además Nota 1.

3.5 Deterioro de activos

Determinación de activos financieros (préstamos y cuentas por cobrar)

La Compañía evalúa en la fecha de cada balance si existe evidencia objetiva de que un activo financiero o un grupo de activos financieros puedan haber sufrido pérdidas por deterioro. Un activo financiero o un grupo de activos financieros está deteriorado, y se incurre en una pérdida por deterioro del valor, si, y sólo si, existe evidencia objetiva del deterioro como resultado de uno o más eventos que hayan ocurrido después del reconocimiento inicial del activo (un evento que causa la pérdida), y ese evento (o eventos) causante de la pérdida tenga un impacto sobre los flujos de efectivo futuros estimados del activo financiero o del grupo de activos financieros, que pueda ser estimado con fiabilidad.

Los criterios que utiliza la Compañía para determinar si existe una pérdida por deterioro incluyen:

- Dificultad financiera significativa del emisor u obligado;
- Probabilidad de que entrarán en una situación concursal o en cualquier otra situación de reorganización financiera del obligado; o,
- Cuando datos observables indican que existe una disminución susceptible de valoración en los flujos futuros de efectivo estimados, tales como cambios en las condiciones de pago o en las condiciones económicas que se correlaciona con impagos.

(Véase página siguiente).

ASY-PACIFIC S.A.

NOTAS A LOS ESTADOS FINANCIEROS 31 DE DICIEMBRE DEL 2014 Y 2013 (Expresado en dólares estadounidenses)

Para la categoría de préstamos y cuentas por cobrar, el importe de la pérdida se valora mediante los criterios antes mencionados para ajustar estas cuentas a su importe recuperable, además de tener como parámetro lo indicado bajo la normativa tributaria vigente. El importe en libros del activo se reduce y el importe de las pérdidas se reconoce en la cuenta de resultados.

Si, en un periodo posterior, el monto de la pérdida por deterioro disminuye y dicha disminución se relaciona objetivamente a un evento que haya ocurrido después de que se reconoció dicho deterioro, la reversión de la pérdida por deterioro previamente reconocida se reconoce en el estado de resultados y otros resultados integrales.

La Compañía, considerando lo anteriormente mencionado, realizó los análisis pertinentes de todos sus activos financieros significativos.

3.6 Proveedores

Las cuentas comerciales con proveedores son obligaciones de pago por bienes o servicios que se han adquirido de los proveedores en el curso ordinario de la operación. Las cuentas a pagar se clasifican como pasivo corriente si los pagos tienen vencimiento a un año o menos (o vencen en el ciclo normal de operación, si este fuera superior). En caso contrario, se presentan como pasivos no corrientes.

Las cuentas comerciales con proveedores se reconocen inicialmente a valor razonable y posteriormente se valoran por su costo amortizado usando el método de tipo de interés efectivo.

3.7 Estado de flujo de efectivo

Bajo flujos originados por actividades de la operación, se incluyen todos aquellos flujos de efectivo relacionados con el giro del negocio, incluyendo además los intereses pagados, los ingresos financieros y en general, todos aquellos flujos que no están definidos como de inversión o financiamiento. Cabe destacar que el concepto operacional utilizado en este estado, es más amplio que el considerado en el estado de resultados y otros resultados integrales.

3.8 Impuesto a la renta

El gasto por impuesto a la renta del año comprende el impuesto a la renta corriente y el diferido. Los impuestos se reconocen en el estado de resultados y otros resultados integrales, excepto cuando se trata de partidas que se reconocen directamente en el patrimonio. En este caso el impuesto también se reconoce en otros resultados integrales o directamente en el patrimonio neto, respectivamente.

Impuesto a la renta corriente

El cargo por impuesto a la renta corriente se calcula mediante la tasa de impuesto aplicable a las utilidades gravables y se carga a los resultados del año en que se devenga con base en el impuesto por pagar exigible.

A partir del ejercicio fiscal 2010 entró en vigor la norma que exige el pago de un "anticipo mínimo de impuesto a la renta", cuyo valor es calculado en función de las cifras reportadas el año anterior sobre el 0.2% del patrimonio, 0.2% de los costos y gastos deducibles, 0.4% de los ingresos gravables y 0.4% de los activos.

(Véase página siguiente).

ASY-PACIFIC S.A.

**NOTAS A LOS ESTADOS FINANCIEROS
31 DE DICIEMBRE DEL 2014 Y 2013
(Expresado en dólares estadounidenses)**

La referida norma estableció que en caso de que el impuesto a la renta causado sea menor que el monto del anticipo mínimo, este último se convertirá en impuesto a la renta definitivo, a menos que el contribuyente solicite al Servicio de Rentas Internas su devolución, lo cual podría ser aplicable, de acuerdo con la norma que rige la devolución de este anticipo.

Las normas tributarias vigentes establecen una tasa de impuesto del 22% (2013: 22%) de las utilidades gravables, la cual se reduce al 12% (2013: 12%) si las utilidades son reinvertidas por el contribuyente.

En adición, es importante señalar que de acuerdo con el Código Orgánico de la Producción, Comercio e Inversiones, la tasa del Impuesto a la Renta se reduce progresivamente, iniciando en el 2011 con el 24% hasta llegar al 22% en el 2013, por lo que el impuesto diferido está calculado considerando el decremento progresivo de la tasa impositiva.

Impuesto diferido

Los efectos de impuestos originados por las diferencias entre el balance financiero y tributario, se registran por todas las diferencias temporarias, considerando la tasa de impuesto que estará vigente a la fecha estimada de reverso. Los efectos derivados de los impuestos diferidos existentes a la fecha y no reconocidas anteriormente, se reconocen en resultados sólo a medida que las diferencias temporales se reversen.

El impuesto a la renta diferido es medido a la tasa de impuesto que se espera aplique al momento de la reversión de las diferencias temporarias de acuerdo a la ley de impuesto a la renta promulgada o sustancialmente promulgada a la fecha de reporte. Los activos y pasivos por impuesto diferido son compensados si existe un derecho legal de compensar los pasivos y activos por impuestos corrientes, y están relacionados con el impuesto a la renta aplicado por la misma autoridad tributaria.

Un activo por impuesto diferido es reconocido por las pérdidas tributarias trasladables a pérdidas futuras y diferencias temporarias deducibles, ganancias gravables futuras, contra las que puede ser utilizado el impuesto diferido mencionado. Los activos por impuesto diferido son revisados en cada fecha y son reducidos en la medida que no sea probable que los beneficios por impuestos relacionados son realizados.

Solo se compensan entre si y, consecuentemente, se presentan en los estados financieros por su importe neto, los saldos deudores y acreedores tributarios, reconocidos como tales por autoridad tributaria, y siempre que los créditos tributarios respectivos no se hallen prescritos y que, además, se relacionen con el mismo tipo de impuestos a compensar.

3.9 Beneficio sociales a corto plazo

Se registran en el rubro "beneficios sociales" del estado de situación financiera con contrapartida en el estado de resultado y otros resultados integrales y corresponden principalmente a:

- i) Remuneraciones fijas y variables de los funcionarios de la Compañía: Se provisionan y/o pagan de acuerdo a la política interna establecida por la Compañía.

(Véase página siguiente).

ASY-PACIFIC S.A.

**NOTAS A LOS ESTADOS FINANCIEROS
31 DE DICIEMBRE DEL 2014 Y 2013
(Expresado en dólares estadounidenses)**

- ii) Décimo tercero y décimo cuarto sueldo y aportes al Instituto Ecuatoriano de Seguridad Social. Se provisionan y pagan de acuerdo a la legislación vigente en el Ecuador.
- iii) Participación de los trabajadores en las utilidades: El 15% de la utilidad anual que la Compañía debe reconocer en concepto de participación laboral en las utilidades es registrado con cargo a los resultados del ejercicio en que se devenga, con base en las sumas por pagar exigibles.

3.10 Provisión corriente

La Compañía registra provisiones cuando: i) existe una obligación presente, ya sea legal o implícita, como resultados de eventos pasados, ii) es probable vaya a ser necesario una salida de recursos para liquidar la obligación y iii) el monto se ha estimado de forma fiable. Los montos reconocidos como provisión son la mejor estimación de la Compañía, a la fecha de cierre de los estados financieros, de los desembolsos necesarios para liquidar la obligación.

3.11 Reconocimiento de Ingresos

Los ingresos se reconocen al valor razonable de la contraprestación cobrada o por cobrar, teniendo en cuenta el importe estimado de cualquier descuento, bonificación o rebaja comercial que la compañía puede otorgar. Los ingresos ordinarios procedentes de las ventas de bienes son reconocidos cuando se cumplen todas y cada una de las siguientes condiciones:

- La Compañía ha transferido al comprador los riesgos y ventajas, de tipo significativo, derivados de la propiedad de los bienes;
- La Compañía no conserva para sí ninguna implicación en la gestión corriente de los bienes vendidos, en el grado usualmente asociado con la propiedad, ni retiene el control efectivo sobre los mismos;
- El importe de los ingresos ordinarios pueda medirse con fiabilidad;
- Sea probable que la Compañía reciba los beneficios económicos asociados con la transacción; y
- Los costos incurridos, o por incurrir, en relación con la transacción pueden ser medidos con fiabilidad.

3.12 Reconocimiento de costos y gastos

Los costos y gastos se registran al costo histórico. Los costos y gastos se reconocen a medida que son incurridos, independientemente de la fecha en que se haya realizado el pago, y se registran en el período más cercano en el que se conocen.

4. Administración de riesgos

A continuación se presenta una definición de los riesgos que enfrenta la compañía, una caracterización y cuantificación de estos y una descripción de las medidas de mitigación actualmente en uso por parte de la compañía.

(Véase página siguiente).

ASY-PACIFIC S.A.

**NOTAS A LOS ESTADOS FINANCIEROS
31 DE DICIEMBRE DEL 2014 Y 2013
(Expresado en dólares estadounidenses)**

a) Marco de Administración de Riesgo

Las políticas de administración de riesgo de la Compañía son establecidas con el objeto de identificar y analizar los riesgos enfrentados, fijar límites y controles de riesgo adecuados, y para monitorear los riesgos y el cumplimiento de los límites. Se revisan regularmente las políticas y los sistemas de administración de riesgo a fin de que reflejen los cambios en las condiciones de mercado y en las actividades. La Compañía, a través de sus normas y procedimientos de administración, pretende desarrollar un ambiente de control disciplinado y constructivo en el que todos los empleados entiendan sus roles y obligaciones.

b) Riesgo Crediticio -

El riesgo de crédito es el riesgo de pérdida financiera que enfrenta la Compañía si un cliente o contraparte en un instrumento financiero no cumple con sus obligaciones contractuales, y se origina principalmente de las cuentas por cobrar comerciales, otras cuentas por cobrar de la Compañía. El riesgo crediticio es controlado a través de la evaluación y análisis de transacciones individuales, para lo cual se realiza una evaluación sobre deudas vencidas cuya cobranza se estima remota para determinar la provisión requerida por incobrabilidad.

c) Riesgo de liquidez -

El riesgo de liquidez es el riesgo de que la Compañía tenga dificultades para cumplir con sus obligaciones asociadas con sus pasivos financieros, que son liquidados mediante la entrega de efectivo u otros activos financieros. El riesgo de liquidez surge por la posibilidad de desajuste entre las necesidades de fondos (por gastos operativos y financieros, inversiones en activos, vencimientos de deudas y dividendos comprometidos) y las fuentes de los mismos (ingresos producto de rescates de valores negociables, del cobro de cuentas de clientes y el financiamiento con entidades financieras). La gestión prudente del riesgo de liquidez implica mantener suficiente efectivo y valores negociables y contar con la disponibilidad de financiamiento en los bancos.

d) Riesgo de capital -

La Administración gestiona su capital para asegurar que la Compañía estará en capacidad de continuar como empresa en marcha mientras que maximiza el rendimiento a sus accionistas a través de la optimización de los gastos, deuda y patrimonio. La política de la Compañía es mantener un nivel de capital que le permita conservar la confianza de los inversionistas, los acreedores y el mercado, y sustentar el desarrollo futuro de los distintos negocios que desarrolla. La Compañía no está sujeta a requerimientos externos de incremento de capital.

5. Calidad crediticia de los activos financieros

La Compañía utiliza un sistema de evaluación crediticia para las contrapartes de sus activos financieros, que considera las siguientes situaciones:

- a) La existencia de dificultades financieras significativas de las contrapartes.
- b) La probabilidad que la contraparte entre en quiebra o reorganización financiera.
- c) La falta de pago se considera un indicador de que el activo financiero se ha deteriorado.

(Véase página siguiente).

ASY-PACIFIC S.A.

**NOTAS A LOS ESTADOS FINANCIEROS
31 DE DICIEMBRE DEL 2014 Y 2013
(Expresado en dólares estadounidenses)**

Se registran las provisiones por deterioro de manera individual para aquellos saldos por cobrar que presentan los signos de deterioro antes mencionados.

6. Efectivo y Equivalentes de Efectivo

Composición:

	<u>Al 31 de diciembre del 2014</u>	<u>Al 31 de diciembre del 2013</u>
Bancos locales (1)	59,423	480
	<u>59,423</u>	<u>480</u>

(1) Comprende al efectivo disponible que no devenga intereses. Véase además Nota 3.1.

7. Cuentas por cobrar y pagar con compañías y partes relacionadas

El siguiente es un resumen de los saldos por cobrar y pagar al 2014 y 2013 con compañías y partes relacionadas. Se incluye bajo la denominación de partes relacionadas a las compañías con participación significativa:

	<u>Al 31 de diciembre del 2014</u>	<u>Al 31 de diciembre del 2013</u>
<u>Relacionadas por cobrar</u>		
Asiservy S.A. (1)	4,900	10,512
	<u>4,900</u>	<u>10,512</u>
<u>Relacionadas por pagar</u>		
Asiservy S.A.	19,939	-
Gedeon S.A.	481	-
Accionistas	-	57,836
	<u>20,420</u>	<u>57,836</u>

(1) Corresponde a saldos por cobrar a Asiservy S.A. por préstamos entregados los cuales se liquidan generalmente con compensaciones con la cuenta acreedora.

Los saldos mantenidos con las relacionadas tanto por cobrar como por pagar, corresponden a saldos de transacciones propias del giro del negocio, que no devengan intereses y no tienen plazos definidos de cobro y/o pago; sin embargo, la administración estima cobrar y/o pagar en el corto plazo.

8. Impuestos corrientes por recuperar y por pagar

Impuestos por recuperar:

Composición:

(Véase página siguiente).

ASY-PACIFIC S.A.

**NOTAS A LOS ESTADOS FINANCIEROS
31 DE DICIEMBRE DEL 2014 Y 2013
(Expresado en dólares estadounidenses)**

	<u>Al 31 de diciembre del 2014</u>	<u>Al 31 de diciembre del 2013</u>
Crédito Tributario IVA en Compras	909	190
Retenciones en la fuente IR (1)	233	-
	<u>1,142</u>	<u>190</u>

- (1) Estos valores fueron compensados al siguiente año con la presentación al Servicio de Rentas Internas (SRI) del formulario 101 del Impuesto a la Renta. Véase además Nota 10.

Impuestos por pagar:

Composición:

	<u>Al 31 de diciembre del 2014</u>	<u>Al 31 de diciembre del 2013</u>
Retenciones en la fuente IR por pagar (1)	661	11
	<u>661</u>	<u>11</u>

- (1) Estos valores fueron cancelados en el mes siguiente de acuerdo al noveno dígito del Registro Único de Contribuyentes a través de los formularios 103 y 104 respectivamente.

9. Inversión en Subsidiarias

Un detalle es el siguiente:

<u>Nombre asociada</u>	<u>Actividad principal</u>	<u>Proporción de participación accionaria y poder de voto</u>	
		<u>2014</u>	<u>2013</u>
Asyservi S.A.	Actividad pesquera en las fases de procesamiento y comercialización interna y externa de camarón, calamar, pesca blanca y atún fresco y o congelado, la producción de atún pre-cosido y congelado.	(2) 0.00%	(1) 99.99%

- (1) Correspondía a la compra de un paquete accionario de la compañía Asiservy S.A. realizada de acuerdo a contrato de compra venta de acciones de fecha 31 de octubre del año 2011.

- (2) Al 31 de diciembre del 2014, por resolución de los accionistas de ASY-PACIFIC S.A., se decidió no utilizar los fondos destinados para futuros aumentos de capital sino recibir a cambio la inversión en acciones que la empresa mantenía en ASISERVY S.A., las condiciones de la transferencia fueron reconocidas y medidas al valor en libros.

El saldo en libros y el valor patrimonial proporcional de las inversiones en asociadas es como sigue:

(Véase página siguiente).

ASY-PACIFIC S.A.

NOTAS A LOS ESTADOS FINANCIEROS
31 DE DICIEMBRE DEL 2014 Y 2013
(Expresado en dólares estadounidenses)

	Valor Nominal		Según Avalúo de las Inversiones		Saldo Contable	
	Al 31 de diciembre del 2014	Al 31 de diciembre del 2013	Al 31 de diciembre del 2014	Al 31 de diciembre del 2013	Al 31 de diciembre del 2014	Al 31 de diciembre del 2013
	Asyservi S.A.	-	99,990	-	16,984,140	-

10. Impuesto a las Ganancias

Situación fiscal -

A la fecha de emisión de estos estados financieros, la Compañía no ha sido fiscalizada. Los años 2010 al 2014 inclusive, se encuentran abiertos a revisión fiscal por parte de las autoridades correspondientes.

Conciliación contable-tributaria -

A continuación se detalla la determinación de la provisión para impuesto sobre la renta del año terminado el 31 de diciembre:

	Al 31 de diciembre del 2014	Al 31 de diciembre del 2013
Composición:		
Utilidad (Pérdida) antes del impuesto a la renta	2,935	(30,292)
(+) Gasto no deducibles locales (1)	16,984,493	-
(-) Otras rentas exentas (1)	(16,984,140)	-
Saldo Utilidad gravable	3,288	(30,292)
Tasa impositiva	22%	22%
Total Impuesto causado	723	-
Anticipo Impuesto a la renta	-	-
Impuesto a la renta Causado (Anticipo < IR Calculado)	723	-
(+) saldo del anticipo pendiente de pago	-	-
(-) retenciones en la fuente del ejercicio fiscal	(956)	-
Saldo a favor del Contribuyente (2)	(233)	-

(1) Incluye los ingresos y egresos por la venta de las inversiones en acciones a los accionistas y relacionadas de la compañía. Véase Nota 9.

(2) Véase Nota 8.

(Véase página siguiente).

ASY-PACIFIC S.A.

**NOTAS A LOS ESTADOS FINANCIEROS
31 DE DICIEMBRE DEL 2014 Y 2013
(Expresado en dólares estadounidenses)**

Otros asuntos –

Ley Orgánica de Incentivos y Prevención del Fraude Fiscal: Mediante decreto No 539, publicado en el Registro Oficial No. 407 el 29 de diciembre del 2014, se expide el "Reglamento a la Ley Orgánica de Incentivos a la Producción y Prevención del Fraude Fiscal", mediante el cual, se establecen entre otras las siguientes reformas al Reglamento para la Aplicación de la Ley Orgánica de Régimen Tributario Interno:

- Ampliación del concepto de residencia fiscal para personas naturales.
- Imposición sobre dividendos y anticipo de dividendo.
- Condiciones bajo las cuales serán deducibles las remuneraciones y beneficios sociales.
- *Condiciones para la deducibilidad de deterioro de los activos financieros correspondientes a créditos incobrables.*
- Se establecen los plazos de amortización y los casos y condiciones para su deducibilidad.
- Porcentaje máximo para la deducción de los costos y gastos incurridos en promoción y publicidad de bienes y servicios, y casos en los cuales no será aplicable este límite.
- Límites y condiciones para la deducibilidad del pago de regalfas, servicios técnicos, administrativos y de consultoría, así como la deducibilidad de los gastos de establecimiento o puesta en marcha de operaciones
- Casos y condiciones para el reconocimiento de activos y pasivos por impuestos diferidos
- Modificación de las reglas establecidas para la deducción de los pagos al exterior.
- Modificación de la forma en la que se aplicará la tarifa de impuesto a la renta de sociedades cuando la composición societaria correspondiente a paraísos fiscales o regímenes de menor imposición sea inferior al 50%
- Tarifa y forma de determinar el impuesto a la renta sobre la utilidad en la enajenación de derechos representativos de capital u otros derechos
- Se modifica el artículo relativo a las retenciones en la fuente de impuesto a la renta por pagos al exterior
- Se dispone la aplicación de la retención en la fuente de IVA sobre los pagos y adquisiciones efectuadas por contribuyentes especiales a otros contribuyentes especiales.

La Compañía se encuentra analizando los efectos de los cambios anotados en la legislación tributaria para determinar las implicancias e impactos en sus estados financieros.

Precios de Transferencias.- De conformidad con disposiciones legales vigentes, los contribuyentes sujetos al impuesto a la renta que hayan efectuado operaciones con partes relacionadas locales y/o del exterior, dentro de un mismo periodo fiscal por un importe acumulado superior a US\$ 6 millones, están obligados a presentar un estudio de Precios de Transferencia que determine si tales operaciones han sido efectuadas a valores de plena competencia.

11. Capital social

Al 31 de diciembre del 2014, el capital social de la compañía está conformado por 800 de acciones ordinarias iguales e indivisibles de valor nominal de US\$ 1,00 cada una, las cuales otorgan un voto por acción y un derecho a los dividendos. A continuación un detalle de los accionistas:

(Véase página siguiente).

ASY-PACIFIC S.A.

**NOTAS A LOS ESTADOS FINANCIEROS
31 DE DICIEMBRE DEL 2014 Y 2013
(Expresado en dólares estadounidenses)**

<u>Accionistas</u>	<u>Acciones</u>	<u>Valor</u>	<u>Porcentaje</u>
Herrera Miranda Amada Isabel	16	16	2%
Núñez Herrera Juan Francisco	784	784	98%
	<u>800</u>	<u>800</u>	<u>100%</u>

12. Ganancia (Pérdida) por Acción

La Utilidad (Pérdida) por acción común por los años terminados al 31 de diciembre del 2014 y 2013 ha sido calculada dividiendo la utilidad (pérdida) neta del ejercicio entre el número promedio ponderado de las acciones comunes en circulación.

A continuación, se muestra la utilidad (pérdida) por acción:

	<u>Al 31 de diciembre del 2014</u>			<u>Al 31 de diciembre del 2013</u>		
	<u>Utilidad neta</u>	<u>Promedio Ponderado</u>	<u>Utilidad por Acción</u>	<u>Pérdida neta</u>	<u>Promedio Ponderado</u>	<u>Pérdida por Acción</u>
Utilidad (Pérdida) por Acción	2,212	800	2.77	(30,292)	800	(37.87)

El cálculo del promedio ponderado por acción al 31 de diciembre del 2014 y 2013 se presenta a continuación:

	<u>Acción en Circulación</u>	<u>Cálculo de Acciones</u>	<u>Días de Vigencia</u>	<u>Promedio Ponderado</u>
<u>Ejercicio 2014</u>				
Saldo al 1 de enero del 2014	800	800	365	800
Saldo al 31 de diciembre del 2014	800	800	365	800
<u>Ejercicio 2013</u>				
Saldo al 1 de enero del 2013	800	800	365	800
Saldo al 31 de diciembre del 2013	800	800	365	800

13. Gastos Administrativos

Composición:

	<u>Al 31 de diciembre del 2014</u>	<u>Al 31 de diciembre del 2013</u>
Sueldos y beneficios a empleados	17,115	14,462
Participación de trabajadores en las utilidades	518	-
Honorarios profesionales	10,820	1,500
Transporte	353	100
Suministros y materiales	39	80
Gastos varios (1)	16,215	14,150
	<u>44,860</u>	<u>30,292</u>

(Véase página siguiente).

ASY-PACIFIC S.A.

**NOTAS A LOS ESTADOS FINANCIEROS
31 DE DICIEMBRE DEL 2014 Y 2013
(Expresado en dólares estadounidenses)**

(1) Incluyen gastos bancarios, impuestos y contribuciones, y multas e intereses.

14. Eventos Subsecuentes

Entre el 31 de diciembre del 2014 y la fecha de emisión de estos estados financieros (8 de abril del 2015) no se produjeron eventos que, en opinión de la Administración de la Compañía, pudieran tener un efecto significativo sobre dichos estados financieros que no se hayan revelado en los mismos.

15. Aprobación de los Estados Financieros

Los estados financieros por el año terminado el 31 de diciembre del 2014, han sido aprobados por la Administración de la Compañía el 16 de febrero del 2015, y serán presentados a la Junta General de Accionistas para su aprobación. En opinión de la Administración de la Compañía, los estados financieros serán aprobados por la Junta sin modificaciones.