



ACEROMEX DEL ECUADOR STEEL S.A.

INFORME DE AUDITORIA

Por los Estados Financieros
terminados al 31 de diciembre del 2014 y 2015

CONTENIDO

- Informes de los Auditores Independientes
- Estados de Situación Financiera
- Estados de Resultado Integral
- Estados de Evolución del Patrimonio
- Estados de Flujos del Efectivo
- Conciliación entre el resultado neto y los flujos de efectivo netos provistos por actividades de operación
- Notas a los Estados Financieros

DICTAMEN DEL AUDITOR INDEPENDIENTE

Señores Accionistas

ACEROMEX STEEL DEL ECUADOR S.A.

Hemos auditado los estados financieros adjuntos de **ACEROMEX STEEL DEL ECUADOR S.A.** que comprende el estado de situación financiera al 31 de diciembre del 2014 y 2015 los correspondientes estados de resultados integrales, evolución del patrimonio y flujos del efectivo por el año terminado en esta fecha, un resumen de las políticas contables significativas y otras notas aclaratorias.

1. *Responsabilidad de la administración por los estados financieros*

La administración es responsable de la preparación y presentación razonable de estos estados financieros, de acuerdo con las Normas Internacionales de Información Financiera (NIIF's) y del control interno necesario para permitir la preparación de estados financieros que estén libres de representación errónea de importancia relativa ya sea por fraude o error.

2. *Responsabilidad del auditor*

Nuestra responsabilidad es expresar una opinión sobre los estados financieros con base en nuestras auditorías. Realizamos nuestro examen de acuerdo a Normas Internacionales de Auditoría y Aseguramiento (NIAA's). Dichas normas exigen que cumplamos con requerimientos éticos, así como que la auditoría sea planeada y realizada para obtener seguridad razonable en los estados financieros.

Una auditoría implica realizar procedimientos para obtener evidencia de auditoría sobre los montos y revelaciones en los estados financieros. Los procedimientos seleccionados dependen del juicio del auditor, incluyendo la valoración de los riesgos de representación errónea material en los estados financieros, ya sea por fraude o error. Al hacer esas valoraciones de riesgos, el auditor considera el control interno relevante para la preparación y presentación razonable de los estados financieros por la entidad con el fin de diseñar los procedimientos de auditoría que sean apropiados en las circunstancias, pero no para expresar una opinión sobre la efectividad del control interno de la entidad. Una auditoría también incluye evaluar lo apropiado de las políticas contables usadas y la razonabilidad de las estimaciones contables hechas por la administración, así como evaluar la presentación general de los estados financieros.

Creemos que la evidencia de auditoría que hemos obtenido es suficiente y apropiada para proporcionar una base para sustentar nuestra opinión.

3. *Opinión*

En nuestra opinión los estados financieros presentan razonablemente en todos los aspectos importantes la situación financiera de **ACEROMEX STEEL DEL ECUADOR S.A.**, al 31 de



diciembre del 2014 y 2015, los resultados de sus operaciones, evolución del patrimonio y los flujos de efectivo por los años terminados en esas fechas, con Normas Internacionales de Información Financiera (NIIF's).

4. *Otras responsabilidades de informar*

Nuestra opinión sobre el cumplimiento de obligaciones tributarias por parte de **ACEROMEX STEEL DEL ECUADOR S.A.**, requerida por disposiciones legales se emite por separado.

Quito, Ecuador
28 de Marzo del 2016

Dr. Juan Quíñea O.-Socio
CPA 23.307

AUDITING SUPPORT CÍA. LTDA.
Registro Nacional de Auditores Externos
SC RNAE 548

CUENTAS	Notas	2014	2015
ACTIVOS			
ACTIVO CORRIENTE		1,323,749	2,576,279
Efectivo y equivalentes del efectivo	Nota 3	48	54,929
Activos financieros		694,770	1,604,203
Documentos y cuentas por cobrar clientes no relacionados	Nota 4	456,844	975,766
(-) Provisión cuentas incobrables y deterioro	Nota 5	-7,472	-7,472
Documentos y cuentas por cobrar relacionados	Nota 6	245,399	635,909
Inventarios	Nota 7	200,574	662,377
Servicios y otros pagos anticipados	Nota 8	21,247	14,569
Activos por impuestos corrientes	Nota 9	218,604	64,147
Otros activos corrientes	Nota 10	188,507	176,054
ACTIVO NO CORRIENTE		502,236	459,257
Propiedad, planta y equipo neto	Nota 11	502,236	459,257
TOTAL ACTIVOS		1,825,985	3,035,535
PASIVOS			
PASIVO CORRIENTE		924,958	1,851,685
Cuentas y documentos por pagar	Nota 12	495,634	931,572
Obligaciones con instituciones financieras	Nota 13	52,942	-
Otras obligaciones corrientes	Nota 14	71,757	101,871
Cuentas por pagar diversas/relacionadas		671	671
Participación trabajadores		-	5,348
Anticipos de clientes	Nota 16	294,877	737,050
Otros pasivos corrientes	Nota 17	9,076	75,173
PASIVO NO CORRIENTE		788,537	1,047,561
Cuentas y documentos por pagar	Nota 18	788,537	690,991
Provisiones por beneficios a empleados	Nota 19	-	11,693
Otros pasivos no corrientes	Nota 20	-	344,877
TOTAL PASIVOS		1,713,495	2,899,246
PATRIMONIO			
Capital	Nota 22	125,000	125,000
Aporte futuras capitalizaciones		520	520
Reserva Legal		0	2,380
Resultados acumulados		7,443	-3,173
Resultados del ejercicio		-20,473	11,562
TOTAL PATRIMONIO		112,490	136,289
TOTAL PASIVO Y PATRIMONIO		1,825,985	3,035,535



REPRESENTANTE LEGAL




CONTADOR GENERAL


Las notas que se adjuntan forman parte integrante de los Estados Financieros (1 al 24)

ACEROMEX DEL ECUADOR STEEL S.A.
ESTADO DE RESULTADOS INTEGRAL
POR LOS PERIODOS TERMINADOS AL 31 DE DICIEMBRE DEL 2014 Y 2015

	2014	2015
Ingresos de actividades ordinarias	1,166,511	1,156,280
Costo de ventas	-961,458	-675,088
Utilidad bruta en ventas	205,053	481,192
Otros ingresos	64,640	0
Gastos de administración y ventas	-290,166	-445,539
(Pérdida) Utilidad del ejercicio antes de participación trabajadores e impuesto a la renta de operaciones continuadas	-20,473	35,653
15% Participación trabajadores	-	-5,348
Impuesto a la renta	-	-6,506
Resultado integral del periodo	-20,473	23,799
Reserva Legal	-	-2,380
Amortización pérdida 2014		-9,857
Resultado integral atribuible a los propietarios	-20,473	11,562



REPRESENTANTE LEGAL



CONTADOR GENERAL

Las notas que se adjuntan forman parte integrante de los Estados Financieros (1 al 24)

ACEROMEX DEL ECUADOR STEEL S.A.
ESTADO DE EVOLUCIÓN DEL PATRIMONIO
POR LOS PERÍODOS TERMINADOS AL 31 DE DICIEMBRE DEL 2014 Y 2015

	Capital Social	Aporte futuras capitalizaciones	Reserva Legal	Resultados acumulados	Resultado del ejercicio	TOTAL
Saldo al 31 de DICIEMBRE del 2013	125,000	520		7,443	3,654	136,617
Reclasificación a resultados acumulados						
Regularización 15% trabajadores				3,654	-3,654	0
Pérdida del ejercicio				-3,654		-3,654
Saldo al 31 de DICIEMBRE del 2014	125,000	520	0	7,443	-20,473	-20,473
Apropiación de la reserva legal			2,380			
Amortización pérdida				9,857		2,380
Reclasificación de resultados acumulados				-20,473	20,473	9,857
Utilidad del ejercicio					11,562	0
Saldo al 31 de DICIEMBRE del 2015	125,000	520	2,380	-3,173	11,562	11,562
						136,289



REPRESENTANTE LEGAL


CONTADOR GENERAL

Las notas que se adjuntan forman parte integrante de los Estados Financieros (1 al 24)

ACEROMEX DEL ECUADOR STEEL S.A.
ESTADOS DE FLUJOS DE EFECTIVO
POR LOS PERÍODOS TERMINADOS AL 31 DE DICIEMBRE DEL 2014 Y 2015

	2014	2015
FLUJOS DE EFECTIVO POR ACTIVIDADES DE OPERACION:		
Efectivo recibido de clientes	1,227,900	1,079,530
Efectivo pagado a proveedores, empleados y otros	-1,222,904	-967,659
Efectivo recibido de otras actividades	-84,466	12,452
Efectivo (utilizado) provisto en actividades de operación	-79,470	124,323
FLUJOS DE EFECTIVO POR ACTIVIDADES DE INVERSION:		
Pago por la compra de activos fijos	13,952	-16,500
Efectivo (utilizado) provisto en actividades de inversión	13,952	-16,500
FLUJOS DE EFECTIVO POR ACTIVIDADES DE FINANCIAMIENTO:		
Efectivo recibido/pagado por préstamos bancarios	52,942	-52,942
Efectivo provisto (utilizado) por actividades de financiamiento	52,942	-52,942
(Disminución) aumento de efectivo y equivalentes de efectivo	-12,576	54,881
Efectivo al comienzo del año	12,624	48
EFFECTIVO Y EQUIVALENTES DE EFECTIVO AL FINAL DEL AÑO	48	54,929


REPRESENTANTE LEGAL


CONTADOR GENERAL

Las notas que se adjuntan forman parte integrante de los Estados Financieros (1 al 24)

ACEROMEX DEL ECUADOR STEEL S.A.
CONCILIACION ENTRE EL RESULTADO NETO Y LOS FLUJOS DE
EFECTIVO NETO (UTILIZADO) PROVISTO POR ACTIVIDADES DE OPERACIÓN
POR LOS PERÍODOS TERMINADOS AL 31 DE DICIEMBRE DEL 2014 Y 2015

	2014	2015
(Pérdida) Utilidad del ejercicio	-20,473	11,562
Partidas de conciliación entre el resultado y el flujo de efectivo neto utilizado por actividades de operación:		
Gastos de depreciación y amortizaciones	57,768	59,479
15% participación trabajadores	-	5,348
Impuesto a la Renta	-	6,506
Jubilación Patronal y desahucio	-	11,693
Apropiación reserva legal	-	2,380
Amortización pérdida	-	9,857
Total	57,768	95,262
Cambios netos en activos y pasivos		
En cuentas por cobrar	294,645	-518,922
Por otras cuentas por cobrar	-213,139	-242,559
En inventarios	-49,574	-461,803
En gastos anticipados y otros activos	-148,440	19,130
En proveedores	-346,356	453,170
En otras en otras cuentas por pagar	346,098	768,483
Total	-116,765	17,499
Efectivo neto (utilizado) provisto por actividades de operación	-79,470	124,323


REPRESENTANTE LEGAL


CONTADOR GENERAL

Las notas que se adjuntan forman parte integrante de los Estados Financieros (1 al 24)

**ACEROMEX STEEL DEL ECUADOR S.A.
NOTAS A LOS ESTADOS FINANCIEROS
POR EL PERIODO TERMINADO EL 31 DE DICIEMBRE DE 2014 y 2015**

Nota 1. – INFORMACIÓN GENERAL

1.1 .- Identificación de la Compañía

ACEROMEX STEEL DEL ECUADOR S.A., se constituyó mediante escritura pública el 01 de agosto del 2011, aprobado mediante resolución No. SC.IJ.DJC.Q11.003522 por la Superintendencia de Compañías, e inscrita en el Registro Mercantil del Cantón de Quito el 22 de agosto de 2011.

El 01 de Agosto de 2011, se emite la escritura de aumento de capital a USD 124.000 mediante compensación de créditos, por lo que el nuevo capital social de la Compañía queda conformado por un valor de USD 125.000, suscrito y pagado y dividido en 125.000 acciones ordinarias y nominativas de un dólar cada una, este aumento fue aprobado según resolución de la Superintendencia de Compañías No SC.IJ.DJCPTE.Q.12.005425 del 22 de octubre del 2012, bajo Registro Mercantil No 3754, Tomo 143

1.2 Objeto Social

La Compañía tiene por objeto la construcción, diseño y planificación de proyectos inmobiliarios; así como la comercialización, importación, exportación de bienes muebles e inmuebles para la construcción; así mismo la prestación de servicios técnicos y de asesoría profesional en relación al giro del negocio, entre otros.

1.3 Organización y Estructura

De acuerdo a la escritura de constitución la Compañía es gobernada por la Junta General de Accionistas (Órgano Supremo de la Compañía por ende la máxima autoridad dentro de la misma) la administración corresponde también a la Presidencia y a la Gerencia General.

La Junta General de Accionistas estará en la potestad de designar a Comisarios que formarán parte de los organismos fiscalizadores.

1.4 Entorno Económico

✓ *Periodo 2015*

La caída del precio del petróleo y la apreciación del dólar derrumbo el saldo positivo de la balanza comercial petrolera que no alcanza a equilibrar el déficit estructural de la balanza comercial no petrolera, el crecimiento económico del país en los últimos años ha estado anclado al gasto público, que depende del precio del petróleo.

Si bien las salvaguardias bajaron las importaciones, se debe también a un menor consumo interno, puesto que también cayó la importación de ciertos insumos para la construcción y la industria.

En el 2015 se generó una recesión que se evidencia en la caída de la actividad empresarial, el recorte de la inversión pública, el aumento del desempleo y el encarecimiento de la producción doméstica,

✓ *Perspectivas 2016*

El 2016 va ser el tercer año de caída sucesiva del precio del petróleo, ya que la baja comenzó a mediados del 2014, la economía no tendrá un crecimiento, habrá mayor pérdida de competitividad de la producción nacional frente a los productos importados, la caída de las exportaciones no petroleras en 2015.

No se espera una recuperación significativa de la inversión extranjera puesto que el marco legal vigente es poco atractivo pese a la Ley de la Alianza Público Privadas aprobada en noviembre del 2015.

El Ecuador será el país que menos crecerá en la región, la empresa privada con los impagos a las empresas que tienen negocios con el estado, el desempleo va a reflejar la caída de puestos de trabajo.

Se prevé que el barril de petróleo estará entre USD 22 y 35, la inflación llegará a un 3%, el país seguirá más caro, la inflación acumulada en los últimos años es mayor al Perú y Colombia y eso apunta a una pérdida de competitividad que no ayuda a reanimar el crecimiento y el empleo, se prevé que la economía decrecerá este año -0,27%.

La difícil situación económica se podría mejorar si el Gobierno Ecuatoriano adopta entre otras las siguientes medidas:

Reducir el gasto público: Eliminar subsidios, reducir la burocracia, reducir significativamente el gasto en inversión pública concesionando la ejecución y mantenimiento de diversas obras.

Liberar el comercio y el flujo de capitales: eliminando el impuesto a la salida de divisas, salvaguardas y reducir el costo de hacer negocios.

Nota 2.- PRINCIPALES POLÍTICAS CONTABLES

A continuación se describen las principales políticas contables adoptadas en la elaboración de los estados financieros.

2.1 Bases fundamentales de presentación de los estados financieros

La contabilidad de la Compañía ha sido preparada bajo el sistema de partida doble, en idioma castellano y en dólares de los Estados Unidos de América.

Los estados financieros de **ACEROMEX STEEL DEL ECUADOR S.A.**, al 31 de diciembre del 2015 se presentan según las Normas Internacionales de Información Financiera (NIIF's).

2.2. Moneda funcional y moneda de presentación

Las partidas en los estados financieros de la Compañía se expresan en dólares estadounidenses, que es la moneda funcional en la República del Ecuador y moneda de presentación de los estados financieros de la Compañía.

2.3. Hipótesis de negocio en marcha

Los estados de situación financiera han sido preparados sobre el principio de negocio en marcha. Lo anterior significa que los estados financieros se preparan normalmente sobre la base de que la empresa está en funcionamiento y continuará sus actividades de operación dentro del futuro previsible.

2.4. Efectivo y equivalentes del efectivo

El efectivo y equivalentes de efectivo incluye aquellos activos financieros líquidos, depósitos o inversiones financieras líquidas que se pueden transformar rápidamente en efectivo en un plazo inferior a 3 meses.

2.5. Activos Financieros

La Compañía **ACEROMEX STEEL DEL ECUADOR S.A.** clasifica sus activos financieros en las siguientes categorías:

a) Deudores comerciales y otras cuentas por cobrar

Los deudores comerciales y otras cuentas por cobrar son activos financieros que no se cotizan en un mercado activo.

Los ingresos por intereses, (incluyendo los intereses implícitos) se reconocerán y se calcularán utilizando la tasa de interés efectiva excepto para las cuentas por cobrar a corto plazo cuando el reconocimiento del interés resultare inmaterial. El período de crédito promedio sobre las prestaciones de servicios es de 30 a 60 días.

Las otras cuentas por cobrar de dudosa recuperación son reconocidas directamente como pérdidas del período contable, en el año 2015 no ha sido necesario realizar tal provisión ya que la cartera tiene un alto grado de cobrabilidad.

2.6. Inventarios

Los inventarios son presentados al costo de adquisición o al valor neto realizable, el menor. Son valuados con el método del costo promedio ponderado.

En caso de ser necesario, los inventarios incluyen una provisión para reconocer pérdidas por obsolescencia, la cual es determinada en función de un análisis de la posibilidad real de utilización en la producción o venta.

El valor neto realizable representa el precio de venta estimado menos todos los costos de terminación y los costos necesarios para la venta.

2.7. Deterioro de inventarios

Cuando las condiciones del mercado ocasionen que el Costo supere al Valor Neto Realizable (VNR), se reconocerá una estimación de deterioro por la diferencia entre estos dos valores, para el año 2015 no ha sido necesario realizar la provisión.

2.8. Impuestos corrientes

Los impuestos corrientes corresponden a aquellos que la Compañía espera recuperar o pagar al liquidar el impuesto a la renta correspondiente del período que se informa; estas partidas se muestran en el estado de situación financiera como activos y pasivos por impuestos corrientes.

a) Activos por impuestos corrientes

Los activos por impuestos corrientes incluyen las retenciones en la fuente que le han sido efectuadas a la Compañía y los pagos efectuados en calidad de anticipos de impuesto a la renta.

b) Pasivos por impuestos corrientes

El pasivo por impuesto corriente se calcula estableciendo el mayor valor entre el impuesto a la renta causado y el anticipo mínimo del impuesto a la renta.

✓ Cálculo del impuesto a la renta causado

Para el año 2015, el impuesto a la renta causado fue calculado con base a las tarifas vigentes en la Ley de Régimen Tributario Interno, es decir del 22%.

2.9. Propiedad, planta y equipo

a) Medición Inicial

Las partidas de activos fijos se miden inicialmente por su costo. El costo de los activos fijo comprende su precio de adquisición más todos los costos directamente relacionados con la ubicación y puesta en condiciones de funcionamiento.

b) Medición posterior al reconocimiento inicial – modelo de costo

Después del reconocimiento inicial, los activos fijos, se muestran al costo menos su depreciación acumulada y el importe acumulado de las pérdidas de deterioro de valor, en caso de existir. Los gastos por reparaciones y mantenimientos se imputan a resultados en el período en que se producen, cuando son inmateriales, caso contrario son capitalizados.

c) Depreciación

El costo de los activos fijo se deprecia de acuerdo a sus vidas útiles estimadas mediante el método de línea recta.

La vida útil estimada, valor residual y método de depreciación son revisados al final de cada año, siendo el efecto de cualquier cambio en el estimado registrado sobre una base prospectiva. A continuación se presentan las principales partidas de activos fijos y las vidas útiles usadas en el cálculo de la depreciación:

ACTIVO	TASAS
Instalaciones	5%
Muebles y enseres	10%
Maquinaria y equipos	10%
Equipo de computación	33.33%
Vehículos, Eq. de transporte y Eq. camión	20%
Repuestos y herramientas	10%

d) Disposición de activos fijos

La utilidad o pérdida que surja del retiro o venta de una partida del activo fijo es reconocida en los resultados del período que se informa y es calculada como la diferencia entre el precio de venta y el valor en libros del activo a la fecha de la transacción.

2.10. Deterioro de la propiedad, planta y equipo.

Al final de cada período sobre el que se informa, la Compañía evalúa la información interna y externa del negocio con el fin de establecer la existencia de indicios de deterioro de los valores en libros de sus activos. Para los activos con indicios de deterioro, se calcula el importe recuperable del activo con el fin de determinar las posibles pérdidas por deterioro.

2.11. Cuentas por pagar comerciales y otras cuentas por pagar

Las cuentas por pagar comerciales y otras cuentas por pagar son pasivos financieros, no derivados con pagos fijos o determinables, que no cotizan en el mercado activo.

Las cuentas comerciales por pagar y otras cuentas por pagar se clasifican en pasivos corrientes, excepto los vencimientos superiores a 12 meses desde la fecha del estado de situación financiera que se clasifican como pasivos no corrientes.

2.12. Obligaciones laborales

Los beneficios laborales comprenden todas las retribuciones que la Compañía proporciona a sus empleados a cambio de sus servicios. Los principales beneficios proporcionados por la Compañía comprenden:

a) Beneficios a corto plazo:

Son beneficios a corto plazo aquellos que se liquidan en el término de doce meses siguiente al cierre del período en el que los empleados prestaron sus servicios. Los beneficios corto plazo son reconocidos en los resultados del año en la medida que se devengan.

La legislación laboral vigente ecuatoriana establece que los trabajadores tienen derecho a recibir el 15% de las utilidades líquidas o contables de la Compañía. La participación laboral se registra con cargo a los resultados del ejercicio con base a las sumas por pagar exigibles por los trabajadores

b) Beneficios post-empleo:

Son beneficios post- empleo aquellos que se liquidan después de que el empleado ha concluido su relación laboral con la Compañía, diferente de los beneficios por terminación. Los beneficios post-empleo que poseen los empleados de la Compañía son:

- ✓ *Planes de aportaciones definidas (aportes al Instituto Ecuatoriana de Seguridad Social).*- el costo de los planes fueron determinados con base a la legislación laboral vigente, la cual establece que los empleadores deberán pagar al IESS el 12.15% de la remuneraciones percibidas por los empleados durante el período que se informa.

c) Beneficios por terminación

Son beneficios por terminación aquellos que se liquidan cuando una de las partes da por terminado el contrato de trabajo. Los beneficios por terminación son reconocidos en los resultados del período que se informa cuando se pagan.

- ✓ *Planes de beneficios definidos (jubilación patronal y desahucio).*- La Compañía al tener un año de operación no ha considerado necesario realizar la provisión por jubilación patronal y desahucio.

2.13. Reserva legal

La Ley de Compañías requiere que un mínimo del 10% de las utilidades líquidas anuales se destinen a la apropiación de una reserva legal, hasta que ésta alcance por lo menos el 50% del capital social.

La reserva legal no está disponible para el pago de dividendos, pero puede ser capitalizada o utilizada para absorber pérdidas o aumento de capital.

2.14. Reconocimiento de ingresos y costos

Cuando el resultado de un contrato de construcción pueda estimarse con fiabilidad, una entidad reconocerá los ingresos de actividades ordinarias y gastos por referencia al grado de terminación de la actividad del contrato al final del período sobre el que se informa.

Método del Porcentaje de Determinación

- ✓ Este método se utiliza para reconocer los ingresos de actividades ordinarias por prestación de servicios y por contratos de construcción.
- ✓ Se examinará las estimaciones de ingresos de actividades ordinarias y los costos a medida que avance el contrato de construcción.

Para determinar el grado de realización de un contrato la entidad utilizará el método que mida con mayor fiabilidad el trabajo ejecutado, dependiendo de la naturaleza del contrato, los métodos pueden incluir:

- ✓ La proporción de los costos incurridos por el trabajo ejecutado hasta la fecha en relación con los costos totales estimados, no incluye costos relacionados con actividades futuras (pagos anticipados).
- ✓ Inspecciones del trabajo ejecutado.
- ✓ La terminación de una proporción física de la transacción del servicio o del contrato de trabajo.

Información a revelar relacionada con los ingresos de actividades ordinarias procedentes de contratos de construcción en los Estados financieros y notas aclaratorias

- ✓ El importe de los ingresos de actividades ordinarias de contratos reconocidos en el período.
- ✓ Los métodos utilizados para determinar los ingresos de actividades ordinarias del contrato reconocidos en el período.
- ✓ Los métodos usados para determinar el grado de realización del contrato en proceso.
- ✓ Los activos que representen deudas de clientes por contratos de construcción.
- ✓ Los pasivos que representen deudas a los clientes por contratos de construcción.

2.15. Impuestos diferidos

Los impuestos diferidos se reconocen toda vez que existen diferencias temporarias entre la base contable financiera y las bases fiscales correspondientes utilizadas para determinar la ganancia fiscal, de la siguiente manera.

- a) Los pasivos por impuestos diferidos deben ser reconocidos para todas las diferencias temporarias imponibles.
- b) Los activos por impuestos diferidos deben ser reconocidos para todas las diferencias temporarias deducibles, en la medida en que resulte probable que la entidad disponga de ganancias fiscales futuras que permitan su utilización.

Los activos y pasivos por impuestos diferidos se miden empleando las tasas de impuesto a la renta que se espera sean utilizadas en el período en que el activo se realice y el pasivo se cancele.

Nota 3. - Efectivo y equivalentes de efectivo

La composición al 31 de diciembre del 2014 y 2015, se detalla a continuación:

Descripción	2014	2015
Caja chica	-	
Banco Pacífico	39	54
Banco Promerica	9	22
Banco Guayaquil	-	54.853
Total caja-bancos	48	54.929

Nota 4. - Documentos y cuentas por cobrar clientes no relacionados

Al 31 de diciembre del 2014 y 2015, se resume de la siguiente manera:

Descripción	2014	2015
Maldonado Fiallos	-21.101	A) -21.101
Steeline Advance	477.945	337.562
Asociación De Participación Asomavisión		653.878
Hugo Eduardo Cadena Huertas		1.159
Nova Alimentos S.A.		4.268
Total	456.844	975.766

- A) Nota de crédito del año 2013 a la factura N° 288 que no ha podido ser compensada con la cuenta por cobrar del cliente Maldonado Fiallos.

Nota 5.- Provisión cuentas incobrables

Descripción	Dólares
Saldo al 31 de diciembre del 2013	-
Provisión cuentas incobrables	7.472
Saldo al 31 de diciembre del 2014	7.472
Provisión cuentas incobrables	-
Saldo al 31 de diciembre del 2015	7.472

Nota 6.- Documentos y cuentas por cobrar clientes relacionados

El saldo al 31 de diciembre del 2014 y 2015 se resume de la siguiente manera:

Descripción	2014	2015
Otras cuentas por cobrar	244.049	635.609
Anticipo sueldo	50	-
Préstamos empleados	1.300	300
Total	245.399	635.909

Nota 7.- Inventarios

El saldo al 31 de diciembre del 2014 y 2015 se resume de la siguiente manera:

Descripción	2014	2015
Inventario materia prima	-	461.803
Inventario productos terminados	49.640	200.574
Acero	150.934	-
Total	200.574	662.377

Nota 8.- Servicios y otros pagos anticipados

Al 31 de diciembre del 2014 y 2015, la composición es la siguiente:

Descripción	2014	2015
Depósitos en garantía	8.000	8.000
Anticipo proveedores	12.447	5.092
Depósitos en garantía importaciones	300	-
Garantía en alquiler maquinaria	500	-
Otros anticipos entregados	-	1.477
Total	21.247	14.569

Nota 9.- Activos por impuestos corrientes

Al 31 de diciembre del 2014 y 2015, la composición es la siguiente:

Descripción	2014	2015
Crédito tributario a favor de la empresa IVA	8.551	28.241
Crédito tributario a favor de la empresa RENTA	20.918	23.989
Crédito tributario a favor de la empresa ISD	189.135	11.917
Total	218.604	64.147

Nota 10.- Otros activos corrientes

Al 31 de diciembre del 2014 y 2015, la composición es la siguiente:

Descripción	2014	2015
Proyecto Zurich	151	-
Proyecto Anconcito	59	-
Proyecto Modigliani IV	2.441	-
Proyecto Fábrica Nova Lasso	6.249	-
Proyecto Yonne	56.700	-
Proyecto Ambato	6.914	-
Proyecto Torres del Castillo	13.176	-
Proyecto Vitral	102.817	8.863
Proyecto AXXIS Materno Infantil	-	52.295
Proyecto Edificio Asomavisión	-	102.218
Proyecto Chile	-	12.678
Total	188.507	A) 176.054

- A) Corresponden a anticipos entregados de varios proyectos para solventar varios gastos como son: compra de materiales, alimentación, servicios básicos, entre otros.

Nota 11.- Propiedad Planta y Equipo

El movimiento de la propiedad planta y equipo se detallan a continuación

Descripción	Saldo 31/12/2013	Adiciones	Ajustes	Saldo 31/12/2014	Adiciones	Saldo 31/12/2015
Instalaciones	-	38,054		38,054		38,054
Maquinaria y Equipo	562,850	28,143	68,981	522,011	16,500	538,511
Equipos de computación	3,269	1,774	-	5,043		5,043
Vehículos y equipo de transporte	53,301	-	25,438	27,864		27,864
Repuestos y herramientas	1,400	5,358	1,400	5,358		5,358
Muebles y enseres	-	8,539	-	8,539		8,539
Total costo	620,821	81,867	95,819	606,869	16,500	623,369
Depreciación acumulada	46,865	64,820	7,052	104,633	59,479	164,112
Total Propiedad Planta y Equipo	573,956	17,047	88,767	502,236	42,979	459,257

Nota 12.- Cuentas y documento por pagar

Al 31 de diciembre del 2014 y 2015, la composición es la siguiente:

Descripción	2014	2015
Proveedores locales	478.402	734.899
Otras cuentas por pagar	17.232	196.673
Total	495.634	931.572

Nota 13.- Obligaciones con instituciones financieras

Al 31 de diciembre del 2015, la composición es la siguiente:

Descripción				2014	2015
Institución Bancaria	Numero de trámite	Fecha de Vencimiento	Tasa Interés	Corto Plazo	Corto Plazo
Guayaquil	251628	20/07/2015	11.23%	14.923	-
Internacional	42300790	26/07/2015	11.34%	38.019	-
Total				52.942	-

Nota 14.- Otras obligaciones corrientes

Al 31 de diciembre del 2014 y 2015, la composición es la siguiente:

Descripción	2014	2015
Con la administración tributaria	9.196	21.870
Con el IESS	16.616	37.848
Por beneficios de ley a empleados	45.945	42.153
Total	71.757	101.871

Nota 15.- Beneficios sociales

El movimiento de los beneficios sociales se detalla a continuación.

	Décimo tercer sueldo	Décimo cuarto sueldo	Vacaciones	Total
Saldo al 31 de diciembre del 2013	3.182	6.022	18.365	27.569
Pagado	-33.745	-13.703	-7.867	-55.315
Provisión	33.557	11.052	369	44.978
Saldo al 31 de diciembre del 2014	2.994	3.371	10.867	17.232
Pagado	-21.556	-7.906	-1.838	-31.300
Provisión	24.846	6.962	36	31.844
Saldo al 31 de diciembre del 2015	6.284	2.427	9.065	17.776

Nota 16.- Anticipo clientes

Al 31 de diciembre del 2014 y 2015, la composición es la siguiente:

Descripción	2014	2015
Proyecto Manta Boulevard	132.141	-
Proyecto Medtaldeck	36.709	-
Proyecto Calero 1 Riobamba	85.000	-
Proyecto Sebastián II Tonsupa	11.069	-
Proyecto Hospital Decente Calderón	14.958	-
Proyecto Consejo Judicatura	15.000	-
Proyecto Edificio Asomavisión/Hacer	-	146.538
Proyecto ASSES	-	319.463
Proyecto IL Casales	-	8.500
Proyecto Materno Infantil	-	212.000
Proyecto Kayanna	-	10.000
Garantía Aceral	-	40.549
Total	294.877	A) 737.050

A) Corresponde a anticipos recibidos de clientes por proyectos que están en ejecución durante el año 2015 y algunos proyectos que comenzaran en el año 2016.

Nota 17.- Otras pasivos corrientes

Al 31 de diciembre del 2014 y 2015, la composición es la siguiente:

Descripción	2014	2015
Provisión Tarjeta de Crédito	6.386	74.481
Provisión Caja Chica/Bancos	2.690	692
Total	9.076	75.173

Nota 18.- Cuentas y documentos por pagar largo plazo

Al 31 de diciembre del 2014 y 2015, la composición es la siguiente:

Descripción	2014	2015
Cuentas por pagar Steeline USA	59.674	59.674
Cuentas por pagar Steeline Ecuador	728.353	630.807
Cuentas por Pagar Ing. Pullas	510	510
Total	788.537	690.991

Nota 19.- Provisiones por beneficios a empleados largo plazo

El movimiento de estas cuentas se detalla a continuación.

	Jubilación Patronal	Bonificación Desahucio	Total
Saldo al 31 de diciembre de 2014	-	-	-
Provisión	9.632	2.061	11.693
Saldo al 31 de diciembre de 2015	9.632	2.061	11.693

Nota 20.- Otros pasivos no corrientes

Al 31 de diciembre del 2014 y 2015, la composición es la siguiente:

Descripción	2015
Proyecto Manta Boulevard	132.141
Proyecto Medtaldeck	85.000
Proyecto Calero 1 Riobamba	36.709
Proyecto Sebastián II Tonsupa	11.069
Proyecto Hospital Decente Calderón	64.958
Proyecto Consejo Judicatura	15.000
Total	A) 344.877

A) Corresponden a reclasificaciones de proyectos de corto plazo (Nota 16) a largo plazo en el año 2015.

Nota 21. - Impuesto a la renta

El cálculo del impuesto a la renta de acuerdo a la conciliación tributaria se resume así:

Descripción	2015
Resultado del ejercicio	35.653
(-) 15% Participación utilidades trabajadores	5.348
(+) Gastos no deducibles	11.349
(-) Otras rentas exentas	2.226
(-) Amortización pérdida 2014	9.857
Base imponible para impuesto a la renta	29.571
Impuesto a la renta	6.506

Nota 22. - Capital Social

ACEROMEX STEEL DEL ECUADOR S.A., tiene un capital suscrito y pagado de 125.000 dólares, dividido en ciento veinte y cinco mil acciones ordinarias y nominativas de un dólar cada una.

Nota 23. - Situación Tributaria

A la fecha de emisión de los estados financieros la Compañía no ha sido fiscalizada por parte de las entidades de control.

De acuerdo con lo establecido en el Art. 94 del Código Tributario, la facultad de la administración para determinar la obligación tributaria, sin que requiera pronunciamiento previo caduca:

- En tres años contados desde la fecha de declaración en que la Ley exija determinación del sujeto pasivo.
- En seis años a partir de la fecha en que vence el plazo para presentar la declaración cuando no se hubieran declarado en todo o en parte; y
- En un año cuando se trate de verificar un acto de determinación practicado por el sujeto pasivo o en forma mixta, contado desde la fecha de notificación de tales actos.

ACEROMEX STEEL DEL ECUADOR S.A., en obligaciones con la administración tributaria ha declarado en cero en el período 2015, por lo que sus declaraciones no se han realizado en base a sus mayores contables, esto se debe principalmente a la falta de liquidez con la que cuenta la Compañía, por lo tanto no cumple las obligaciones como agente retención y percepción.


Hasta la fecha de presentación del presente informe no se han realizado declaraciones sustitutivas.

Nota 24. - Eventos Subsecuentes

El 18 de diciembre del 2015 se publica en el suplemento del Registro Oficial 652, la Ley Orgánica de incentivos para asociaciones público-privadas y la inversión extranjera, esta ley tiene por objeto establecer incentivos para promover en general el financiamiento productivo y la inversión extranjera, para la ejecución de proyectos bajo la modalidad de asociación público-privada y los lineamientos e institucionalidad para su aplicación,

El 7 de enero del 2016 con Resolución NAC-DGERCGC16-00000010 del Servicio de Rentas Internas, se expide las normas para el pago de obligaciones tributarias y fiscales administradas por el SRI, mediante Títulos del Banco Central.

Entre el 31 de diciembre del 2015 y la fecha de presentación de nuestro informe 28 de marzo del 2016 no se han producido otros eventos que pudieran tener un efecto importante sobre los estados financieros.



REPRESENTANTE LEGAL



CONTADOR GENERAL