

**GERARDO VARGAS IMPORTADORA S.A. GERIMPORTSA**

**NOTAS A LOS ESTADOS FINANCIEROS**

**31 DE DICIEMBRE DEL 2016**

# **GERARDO VARGAS IMPORTADORA S.A. GERIMPORTSA**

## **NOTAS A LOS ESTADOS FINANCIEROS**

**31 DE DICIEMBRE DEL 2016**

### **INDICE**

Estado de Situación Financiera

Estado de resultados Integrales

Estado de cambios en el patrimonio

Estado de flujos de efectivo

Notas explicativas a los estados financieros


### **Abreviaturas usadas:**


US\$	-	Dólar estadounidense
IVA	-	Impuesto al Valor Agregado
SIC	-	Superintendencia de Compañías del Ecuador
SRI	-	Servicio de Rentas Internas
NEC	-	Normas Ecuatorianas de Contabilidad
NIC	-	Normas Internacionales de Contabilidad
NIAA	-	Normas Internacionales de Auditoría y Aseguramiento
NIIF	-	Normas Internacionales de Información Financiera
RUC	-	Registro Único del Contribuyente
JGA	-	Junta General de Accionistas

**GERARDO VARGAS IMPORTADORA S.A. GERIMPORTSA**  
**ESTADO DE SITUACION FINANCIERA**  
**AL 31 DE DICIEMBRE DEL 2016 Y 2015**  
(Expresado en dólares estadounidenses)

	<u>Notas</u>	<u>Al 31 de</u> <u>diciembre del</u> <u>2016</u>	<u>Al 31 de</u> <u>diciembre del</u> <u>2015</u>
<b><u>ACTIVOS</u></b>			
<b>Activos corrientes</b>			
Efectivo y equivalentes de efectivo	4	5.450	2.195
Cuentas por cobrar			
Clientes	5	2.800	8.227
Impuestos	6	-	1.082
		2.800	9.309
Inventarios		23.981	28.830
<b>Total activos corrientes</b>		32.231	40.334
<b>Activos no corrientes</b>			
Activo fijo, neto	7	17.588	17.600
<b>Total activos no corrientes</b>		17.588	17.600
<b>Total activos</b>		49.819	57.934

Las notas adjuntas son parte integrante de los estados financieros.



  
\_\_\_\_\_  
Sr. Juan Carlos Vargas Diaz  
Gerente General

  
\_\_\_\_\_  
CPA. Eduardo Arce  
Contador

**GERARDO VARGAS IMPORTADORA S.A. GERIMPORTSA**  
**ESTADO DE SITUACION FINANCIERA**  
**AL 31 DE DICIEMBRE DEL 2016 Y 2015**  
(Expresado en dólares estadounidenses)

	<u>Notas</u>	<u>Al 31 de diciembre del 2016</u>	<u>Al 31 de diciembre del 2015</u>
<b><u>PASIVO Y PATRIMONIO</u></b>			
<b>Pasivos Corrientes</b>			
Cuentas y documentos por pagar			
Proveedores	8	1.404	31.571
Beneficios Sociales	9	5.368	1.566
Participación Trabajadores por Pagar		1.173	-
IESS por Pagar		2.127	1.905
<b>Total pasivos corrientes</b>		<u>10.072</u>	<u>35.042</u>
<b>Pasivos No Corrientes</b>			
Relacionadas	10	9.818	-
Indemnización por Desahucio		2.037	1.649
<b>Total pasivos no corrientes</b>		<u>11.855</u>	<u>1.649</u>
<b>Total pasivos</b>		<u>21.927</u>	<u>36.691</u>
<b>Patrimonio neto</b>		27.892	21.243
<b>Total pasivos y patrimonio</b>		<u>49.819</u>	<u>57.934</u>



Las notas adjuntas son parte integrante de los estados financieros.

 Sr. Juan Carlos Vargas Diaz Gerente General	 CPA. Eduardo Arce Contador
---	---

**GERARDO VARGAS IMPORTADORA S.A. GERIMPORTSA**  
**ESTADO DE RESULTADOS INTEGRALES**  
**AL 31 DE DICIEMBRE DEL 2016 Y 2015**  
 (Expresado en dólares estadounidenses)

	<b><u>Notas</u></b>	<b><u>Al 31 de diciembre del 2016</u></b>	<b><u>Al 31 de diciembre del 2015</u></b>
Ingreso de actividades ordinarias	11	141.817	165.980
Costos Operativos	11	<u>(11.697)</u>	<u>(67.945)</u>
Utilidad Bruta		130.120	98.035
Gastos de Administración y Ventas	12	<u>(122.298)</u>	<u>(96.653)</u>
Utilidad antes del Impuesto a la Renta		7.822	1.382
Impuesto a la renta		-	-
Utilidad / Pérdida neta del año		<u><u>7.822</u></u>	<u><u>1.382</u></u>



Las notas adjuntas son parte integrante de los estados financieros.

 Sr. Juan Carlos Vargas Diaz Gerente General	 CPA. Eduardo Arce Contador
---	---

**GERARDO VARGAS IMPORTADORA S.A. GERIMPORTSA**  
**ESTADO DE CAMBIOS EN EL PATRIMONIO**  
**AL 31 DE DICIEMBRE DEL 2016 Y 2015**  
(Expresado en dólares estadounidenses)

	<u>Resultados acumulados</u>					
	<u>Capital social</u>	<u>Aporte para capitalización</u>	<u>Utilidades Acumuladas</u>	<u>Pérdidas Acumuladas</u>	<u>Utilidad del Ejercicio</u>	<u>Total</u>
Saldo al 31 de Diciembre del 2015	20.800	-	4.679	( 5.411)	1.175	21.243
Movimientos del año.			( 4.236)	5.411	( 1.175)	-
Utilidad neta y resultado integral del año	-	-	-	-	6.649	6.649
Saldo al 31 de Diciembre del 2016	20.800	-	443	-	6.649	27.892

Las notas adjuntas son parte integrante de los estados financieros.

 <hr/> Sr. Juan Carlos Vargas Diaz Gerente General	 <hr/> CPA. Eduardo Arce Contador
---	---

**GERARDO VARGAS IMPORTADORA S.A. GERIMPORTSA**  
**ESTADO DE FLUJOS DE EFECTIVO**  
**AL 31 DE DICIEMBRE DEL 2016 Y 2015**  
(Expresado en dólares estadounidenses)

	<u>Notas</u>	<u>Al 31 de diciembre del 2016</u>	<u>Al 31 de diciembre del 2015</u>
Flujo de efectivo de las actividades operacionales:			
Efectivo Recibido de Clientes		144.617	175.555
Efectivo pagado a proveedores y empleados		(141.375)	(145.828)
Efectivo neto provisto por las actividades de operación		<u>3.242</u>	<u>29.727</u>
Flujo de efectivo de las actividades de inversión:			
Adiciones de Activo fijo, neta		<u>12</u>	<u>12</u>
Efectivo neto provisto por las actividades de inversión		<u>12</u>	<u>12</u>
Flujo de efectivo de las actividades de financiamiento:			
Pago de Obligaciones Bancarias		-	(28.464)
Aumento de capital		-	-
Efectivo neto utilizado en las actividades de financiamiento		<u>-</u>	<u>(28.464)</u>
(Disminución) Aumento neto de efectivo		3.254	1.275
Efectivo y equivalente de efectivo al inicio del año		<u>2.195</u>	<u>920</u>
Efectivo y equivalente de efectivo al final del año	4	<u><u>5.450</u></u>	<u><u>2.195</u></u>

**PASAN...**

**GERARDO VARGAS IMPORTADORA S.A. GERIMPORTSA**  
**ESTADO DE FLUJOS DE EFECTIVO**  
**AL 31 DE DICIEMBRE DEL 2016 Y 2015**  
 (Expresado en dólares estadounidenses)


**VIENEN...**

Conciliación De la (Pérdida) Utilidad neta con el efectivo neto  
(utilizado) provisto por las actividades de operación

	<u>Notas</u>	<u>Al 31 de</u> <u>diciembre del</u> <u>2016</u>	<u>Al 31 de</u> <u>diciembre</u> <u>del 2015</u>
(Pérdida) Utilidad neta		7.822	1.382
Partidas de conciliación entre la Utilidad neta con el efectivo neto (utilizado) provisto por las actividades de operación			
Desahucio		2.037	1.649
Participación de los trabajadores en las utilidades		1.053	207
Impuesto a la renta		-	-
Provisión de Cuentas Incobrables		-	-
Total de partidas Conciliatorias		<u>10.912</u>	<u>3.239</u>
Cambios en activos y pasivos:			
Aumento (disminución) en Cuentas por Cobrar		(6.569)	9.368
Aumento (disminución) en Inventarios		(4.849)	8.061
Aumento (disminución) en cuentas por pagar		4.136	9.159
Disminución en gastos acumulados por pagar		(388)	(99)
Total cambios en activos y pasivos		<u>(7.670)</u>	<u>26.488</u>
Efectivo neto (utilizado) provisto por las actividades de operación		<u><u>3.242</u></u>	<u><u>29.727</u></u>

Las notas adjuntas son parte integrante de los estados financieros.

  
 Sr. Juan Carlos Vargas Díaz  
 Gerente General

  
 CPA. Eduardo Arce  
 Contador



## **GERARDO VARGAS IMPORTADORA S.A. GERIMPORTSA**

### **NOTAS A LOS ESTADOS FINANCIEROS**

**31 DE DICIEMBRE DEL 2016 Y 2015**

(Expresado en dólares estadounidenses)

---

#### **1. INFORMACION GENERAL**

La compañía **GERARDO VARGAS IMPORTADORA S.A. GERIMPORTSA**, fue constituida al amparo de la leyes ecuatorianas, según consta de la Escritura Pública en el Cantón Guayaquil, el 5 de Agosto del 2011 e inscrita en el Registro Mercantil del Cantón Guayaquil, el 2 de Septiembre del 2011.

Su objeto social es: dedicarse a la Recarga, venta, mantenimiento y certificación de extintores y sistemas contra incendios. El plazo de duración de la compañía es de CINCUENTA AÑOS contados a partir de la inscripción de la escritura en el Registro Mercantil.

#### **2. RESUMEN DE LAS PRINCIPALES POLITICAS CONTABLES-**

Los presentes estados financieros de la Compañía al 31 de diciembre del 2016, han sido preparados de acuerdo con la Norma Internacional de Información Financiera para Pequeñas y Medianas Entidades (NIIF para las PYMES), emitidas por el Consejo de Normas Internacionales de Contabilidad (IASB), las que han sido adoptadas en Ecuador, y representan la adopción integral, explícita y sin reservas de la referida norma internacional aplicadas de manera uniforme en los ejercicios que se presentan.

Los estados financieros se han preparado bajo el criterio del costo histórico. A la fecha de emisión de estos estados financieros, no se han publicado enmiendas, mejoras e interpretaciones a la norma existente.

##### **2.1 Uso de estimaciones y juicios**

La preparación de estados financieros requiere que la Administración realice ciertas estimaciones, juicios y supuestos necesarios e inherentes a la actividad económica de la Entidad que afectan los montos incluidos en estos estados financieros y sus notas relacionadas. En opinión de la Administración, dichas estimaciones y supuestos se han basado en la mejor utilización de la información disponible al momento de la preparación de los estados financieros, los cuales podrían llegar a diferir de sus efectos finales. Las estimaciones y juicios son continuamente evaluados y están basados en la experiencia histórica y otros factores, incluyendo la expectativa de eventos futuros que se cree son razonables bajo las actuales circunstancias.

En opinión de la Gerencia, estas estimaciones se efectuaron sobre la base de su mejor conocimiento de los hechos relevantes y circunstancias a la fecha de preparación de los estados financieros. Las estimaciones más significativas efectuadas por la Gerencia se refieren a la provisión por deterioro (cuentas por cobrar Clientes incobrables), las vidas útiles de los activos fijos, la probabilidad de ocurrencia y el importe de la provisión para procesos legales y procedimientos administrativos, la provisión para jubilación patronal, la provisión de bonificación por desahucio, y el cálculo de la participación de los trabajadores e impuesto a la renta diferidos.

## **GERARDO VARGAS IMPORTADORA S.A. GERIMPORTSA**

### **NOTAS A LOS ESTADOS FINANCIEROS**

**31 DE DICIEMBRE DEL 2016 Y 2015**

(Expresado en dólares estadounidenses)

---

#### **2.2 Moneda funcional y moneda de presentación**

Las partidas en los estados financieros de la Compañía se expresan en la moneda del ambiente económico primario donde opera la entidad (moneda funcional). Los estados financieros se expresan en dólares estadounidenses, que es la moneda funcional y la moneda de presentación de la Compañía.

#### **2.3 Efectivo y equivalentes de efectivo**

Constituyen el efectivo disponible en la empresa y saldos de efectivo en bancos del país depositados en cuentas corrientes altamente líquidas, las cuales son de libre disponibilidad.

#### **2.4 Activos y pasivos financieros**

##### **2.4.1 Clasificación**

La Compañía clasifica sus activos financieros en las siguientes categorías: “activos financieros a valor razonable a través de ganancias y pérdidas” y “cuentas por cobrar”. Los pasivos financieros se clasifican en las siguientes categorías: “pasivos financieros a valor razonable a través de ganancias y pérdidas” y “otros pasivos financieros”. La clasificación depende del propósito para el cual se adquirieron los activos o contrataron los pasivos. La Administración determina la clasificación de sus activos y pasivos financieros a la fecha de su reconocimiento inicial.

Al 31 de diciembre del 2016 y del 2015, la Compañía mantuvo activos financieros en las categorías de “cuentas por cobrar”. De igual forma, la Compañía solo mantuvo pasivos financieros en la categoría de “proveedores y otras cuentas por pagar” cuyas características se explican seguidamente:

**Cuentas por cobrar:** representados en el estado de situación financiera por las Cuentas por cobrar a clientes, funcionarios y empleados, relacionadas, otras cuentas por cobrar e impuestos por recuperar. Son activos financieros no derivados que dan derecho a pagos fijos o determinables y que no cotizan en un mercado activo. Se incluyen en el activo corriente, excepto por los de vencimiento mayor a 12 meses cortados desde la fecha del estado de situación financiera.

**Proveedores y otras cuentas por pagar:** representados en el estado de situación financiera por las cuentas y documentos por pagar a proveedores y otras cuentas por pagar. Se incluyen en el pasivo corriente, excepto por los de vencimiento mayor a 12 meses contados a partir de la fecha del estado de situación financiera.

#### **2.5 Cuentas y documentos por cobrar y otras cuentas por cobrar**

Las cuentas y documentos por cobrar y otras cuentas por cobrar son activos financieros no derivados con pagos fijos o determinables, que no cotizan en un mercado activo. Estos activos se reconocen inicialmente a valor razonable más cualquier costo de transacción directamente atribuible. Posterior al reconocimiento inicial se miden al costo amortizado utilizando el método del interés efectivo, menos cualquier deterioro el cual se carga contra los resultados del año. Las cuentas y documentos por cobrar y otras cuentas por cobrar se clasifican en activos corrientes, excepto los vencimientos superiores a 12

## GERARDO VARGAS IMPORTADORA S.A. GERIMPORTSA

### NOTAS A LOS ESTADOS FINANCIEROS

31 DE DICIEMBRE DEL 2016 Y 2015

(Expresado en dólares estadounidenses)

---

meses desde la fecha del estado de Situación Financiera que se clasifican como activos no corrientes. Dichos saldos se presentan al valor nominal el mismo que se aproxima al valor razonable.

#### 2.6 Activo fijo

##### a) Reconocimiento y medición

Los Activos fijos son registrados al costo histórico, menos depreciaciones acumuladas y pérdidas por deterioro, en caso de producirse. Los activos fijos se reconocen como activos si es probable que se deriven de ellos beneficios económicos futuros y su costo puede ser determinado de una manera confiable; el costo incluye los desembolsos directamente atribuibles a la adquisición del activo. Los desembolsos posteriores a la compra o adquisición sólo son capitalizados cuando es probable que beneficios económicos futuros asociados a la inversión fluyan hacia la Compañía y los costos pueden ser medidos razonablemente. Las mejoras y renovaciones mayores que incrementen la vida útil del activo o su capacidad productiva, son capitalizadas solo si es probable que se deriven de ellos beneficios económicos futuros para la compañía y si su costo puede ser confiablemente estimado. Por otra parte los costos por reparaciones y mantenimientos de rutina en Activos fijos son reconocidos en resultados cuando ocurren.

##### b) Depreciación

La depreciación de activos fijos, es calculada linealmente basada en la vida útil estimada de los bienes o de componentes significativos identificables que posean vidas útiles diferenciadas, y no considera valores residuales, debido a que la Administración de la Compañía estima que el valor de realización de sus equipos al término de su vida útil será irrelevante. Las estimaciones de vidas útiles y valores residuales de los activos fijos son revisadas, y ajustadas si es necesario, a cada fecha de cierre de los estados financieros. Las vidas útiles estimadas de los equipos para los periodos actuales y comparativos, de acuerdo al avalúo efectuado o la política corporativa de la Compañía, son las siguientes:

	<u>Tiempo</u>	<u>Porcentaje</u>
Vehículos	5 años	20%

##### c) Retiro o venta de Activos fijos

La utilidad o pérdida que surja del retiro o venta de un activo fijo es calculada como la diferencia entre el precio de venta y el valor en libros del activo y reconocida en resultados.

#### 2.7 Deterioro de activos

##### Deterioro de activos no corrientes

La Compañía evalúa anualmente la existencia de indicadores de deterioro sobre activos no corrientes. Si existen indicadores, la Compañía estima el monto recuperable del activo deteriorado. Las pérdidas por

## **GERARDO VARGAS IMPORTADORA S.A. GERIMPORTSA**

### **NOTAS A LOS ESTADOS FINANCIEROS**

**31 DE DICIEMBRE DEL 2016 Y 2015**

(Expresado en dólares estadounidenses)

---

deterioro corresponden al monto en el que el valor en libros del activo excede a su valor recuperable. El valor recuperable de los activos corresponde al mayor entre el monto neto que se obtendría de su venta o su valor en uso. La Administración ha realizado los análisis pertinentes y considera que no se han producido eventos que indiquen que sus activos no corrientes significativos no podrían recuperarse a su valor en libros.

#### **2.8 Deterioro de activos financieros**

##### **Activos valuados a costo amortizado**

La Compañía evalúa al final de cada período si hay evidencia objetiva de deterioro de un activo financiero o grupo de activos financieros. Si existe deterioro de un activo financiero o grupo de activos financieros la pérdida por deterioro se reconoce solo si hay evidencia objetiva de deterioro como resultado de uno o más eventos que ocurrieron después del reconocimiento inicial del activo (un “evento de pérdida”) y que el evento de pérdida (o eventos) tiene un impacto sobre los flujos de efectivo estimados del activo financiero o grupo de activos financieros que puede ser estimado confiablemente.

El monto de la pérdida se mide como la diferencia entre el valor en libros de los activos y el valor presente de los futuros flujos de efectivo estimados descontados a la tasa de interés efectiva original del activo financiero. El valor en libros del activo se reduce y el monto de la pérdida se reconoce en el estado de resultados integrales. Si, en un período posterior, el monto de la pérdida por deterioro disminuye y dicha disminución se relaciona objetivamente a un evento que haya ocurrido después de que se reconoció dicho deterioro, se reconoce en el estado de resultados integrales la reversión de la pérdida por deterioro previamente reconocida. La Administración ha realizado los análisis pertinentes y considera que no se han producido eventos que indiquen que sus activos financieros significativos no podrían recuperarse a su valor en libros.

#### **2.9 Obligaciones financieras, Proveedores y otras cuentas por pagar**

Las obligaciones financieras, Proveedores y otras cuentas por pagar son pasivos financieros, no derivados con pagos fijos o determinables, que no cotizan en un mercado activo. El período de crédito promedio para las compras de bienes y servicios es de 30 días. Las obligaciones financieras, Proveedores y otras cuentas por pagar se clasifican en pasivos corrientes, excepto los vencimientos superiores a 12 meses desde la fecha del estado de situación financiera, que se clasifican como pasivos no corrientes. Dichos saldos se muestran a valor nominal el mismo que se aproxima al valor razonable.

#### **2.10 Impuesto a la renta**

El gasto por impuesto a la renta del año comprende el impuesto a la renta corriente y el diferido. El impuesto se reconoce en el estado de resultados integrales, excepto cuando se trata de partidas que se reconocen directamente en el patrimonio. En este caso el impuesto también se reconoce en otros resultados integrales o directamente en el patrimonio.

## **GERARDO VARGAS IMPORTADORA S.A. GERIMPORTSA**

### **NOTAS A LOS ESTADOS FINANCIEROS**

**31 DE DICIEMBRE DEL 2016 Y 2015**

(Expresado en dólares estadounidenses)

---

#### **Impuesto a la renta corriente**

El cargo por impuesto a la renta corriente se calcula mediante la tasa de impuesto aplicable a las utilidades gravables y se carga a los resultados del año en que se devenga con base en el impuesto por pagar exigible. A partir del ejercicio fiscal 2010 entró en vigor la norma que exige el pago de un “anticipo mínimo de impuesto a la renta”, cuyo valor es calculado en función de las cifras reportadas el año anterior sobre el 0.2% del patrimonio, 0.2% de los costos y gastos deducibles, 0.4% de los ingresos gravables y 0.4% de los activos.

La referida norma estableció que en caso de que el impuesto a la renta causado sea menor que el monto del anticipo mínimo, este último se convertirá en impuesto a la renta definitivo, a menos que el contribuyente solicite al Servicio de Rentas Internas su devolución, lo cual podría ser aplicable, de acuerdo con la norma que rige la devolución de este anticipo.

En adición, es importante señalar que de acuerdo con el Código Orgánico de la Producción, Comercio e Inversiones, la tasa del Impuesto a la Renta se reduce progresivamente, iniciando en el 2011 con el 24% hasta llegar al 22% en el 2016, por lo que el impuesto diferido está calculado considerando el decremento progresivo de la tasa impositiva.

#### **2.11 Beneficios a los empleados**

**Beneficios de corto plazo:** Se registran en el rubro de provisiones del estado de situación financiera y corresponden principalmente a:

- i) Participación de los empleados en las utilidades: El 15% de la utilidad anual que la Compañía debe reconocer a sus trabajadores de acuerdo con la legislación laboral es registrado con cargo a los resultados del ejercicio en que se devenga.
- ii) Vacaciones: Se registra el costo correspondiente a las vacaciones del personal sobre base devengada.
- iii) Fondos de Reserva: Se registra de acuerdo a la legislación vigente en el Ecuador.
- iv) Décimo tercer y décimo cuarto sueldo: Se provisionan y pagan de acuerdo a la legislación vigente en el Ecuador.

#### **2.12 Reconocimiento de Ingresos Ordinarios y Gastos**

Los ingresos provenientes de la venta al por mayor y menor de recarga, venta, mantenimiento y certificación de extintores y sistemas contra incendios son reconocidos al valor razonable del producto que es facturado al final del periodo en que se informa, siempre y cuando la misma pueda ser estimada con fiabilidad, neta de devoluciones, descuentos, bonificaciones o rebajas comerciales y del impuesto al valor agregado. Los gastos son reconocidos con base al devengado o cuando son incurridos. Se reconoce inmediatamente un gasto cuando el desembolso efectuado no produce beneficios económicos futuros.

## **GERARDO VARGAS IMPORTADORA S.A. GERIMPORTSA**

### **NOTAS A LOS ESTADOS FINANCIEROS**

**31 DE DICIEMBRE DEL 2016 Y 2015**

(Expresado en dólares estadounidenses)

---

#### **2.13 Resultados acumulados**

De acuerdo a las disposiciones societarias vigentes, Resultados acumulados incluyen los saldos de las Utilidades acumuladas y los Resultados acumulados provenientes de la adopción por primera vez de las NIIF para Pequeñas y Medianas Entidades.

Resultados Acumulados provenientes de la adopción por primera vez de las Normas Internacionales de Información Financiera "NIIF" para Pequeñas y Medianas Entidades: La Superintendencia de Compañías determinó que los ajustes de la adopción por primera vez de las NIIF, se deben registrar en el Patrimonio en una subcuenta "Resultados Acumulados provenientes de la adopción por primera vez de las NIIF, separada del resto de los resultados acumulados, y su saldo acreedor, se utilizará para absorber pérdidas acumuladas y las del último ejercicio económico concluido, si las hubiere, o devuelto a sus accionistas en el caso de liquidación de la Compañía.

### **3. ADMINISTRACION DE RIESGOS**

Durante el curso normal de sus operaciones la Compañía está expuesta a los siguientes riesgos relacionados con el uso de instrumentos financieros:

- Riesgo de crédito
- Riesgo de liquidez
- Riesgo de mercado
- Riesgo operacional

#### **a) Riesgo de crédito**

##### **i. Riesgo proveniente de las operaciones de recarga, venta, mantenimiento y certificación de extintores y sistemas contra incendios**

La Compañía tiene como giro de negocio ofrecer a sus clientes al por mayor y menor recarga, venta, mantenimiento y certificación de extintores y sistemas contra incendios. La facturación por ventas locales son realizadas a clientes con un comportamiento aceptable de los créditos concedidos y con un nivel de referencias de primer nivel.

#### **b) Riesgo de liquidez**

El riesgo de liquidez surge por la posibilidad de desajuste entre la necesidad de fondos (por gastos operativos y financieros, inversiones en activos y vencimiento de deudas) y las fuentes de los mismos. La Compañía mantiene sus recursos monetarios en el corto plazo, de tal forma que pueda cumplir sus obligaciones por la operación de sus actividades. En caso de ser requerido flujo adicional, la Compañía cuenta con el apoyo financiero de su principal accionista.

#### **c) Riesgo de mercado**

##### **i. Riesgo de tipo de cambio**

## GERARDO VARGAS IMPORTADORA S.A. GERIMPORTSA

### NOTAS A LOS ESTADOS FINANCIEROS

31 DE DICIEMBRE DEL 2016 Y 2015

(Expresado en dólares estadounidenses)

Por haber asumido el Ecuador como moneda oficial el dólar estadounidense, sus operaciones las realiza en dicha moneda, por consiguiente sus estados financieros no reflejan ninguna partida que pueda estar expuesta a algún ajuste por tipo de cambio.

#### ii. Riesgo de precio de venta

La venta al por mayor y menor de recarga, venta, mantenimiento y certificación de extintores y sistemas contra incendios que realiza **GERARDO VARGAS IMPORTADORA S.A. GERIMPORTSA**, se tranzan a valor de mercado, los precios se rigen en base a las cotizaciones de los precios referenciales de los proveedores.

#### d) Riesgo operacional

El riesgo operacional es el riesgo de pérdida directa e indirecta originado de una amplia variedad de causas asociadas con los procesos operativos, el personal, la infraestructura de la Compañía, y con los factores externos distintos de los riesgos de liquidez, de mercado y de créditos como aquellos riesgos que se originan de requerimientos legales y de las normas generalmente aceptadas de comportamiento corporativo. Los riesgos operacionales surgen de todas las operaciones de la Compañía.

El objetivo de la Compañía es administrar el riesgo operacional de forma tal que logre equilibrar la prevención de pérdidas financieras y el daño a la reputación de la Compañía con la efectividad general de costos, así como de limitar los procedimientos que puedan restringir la iniciativa y la creatividad. La Administración tiene la responsabilidad básica de desarrollar e implementar los controles direccionados a evaluar y monitorear el riesgo operacional. Esta responsabilidad está respaldada por el desarrollo de normas y procedimientos establecidos por la Compañía y desarrollados en las siguientes áreas:

- Requerimientos de adecuada segregación de funciones.
- Requerimientos de conciliación y monitoreo de transacciones.
- Documentación suficiente de controles y procedimientos.
- Capacitación y desarrollo profesional.
- Mitigación de riesgos, incluyendo seguros cuando son considerados efectivos.

## 4. EFECTIVO Y EQUIVALENTES DE EFECTIVO

Composición:

	<u>Al 31 de diciembre del</u> <u>2016</u>	<u>Al 31 de diciembre del</u> <u>2015</u>
Caja - Bancos	5.450	2.195
	<u>5.450</u>	<u>2.195</u>

**GERARDO VARGAS IMPORTADORA S.A. GERIMPORTSA****NOTAS A LOS ESTADOS FINANCIEROS****31 DE DICIEMBRE DEL 2016 Y 2015**

(Expresado en dólares estadounidenses)

**5. CLIENTES**

Composición:

	<u>Al 31 de diciembre del</u> <u>2016</u>	<u>Al 31 de diciembre del</u> <u>2015</u>
Clientes	2.800	8.227
	<u>2.800</u>	<u>8.227</u>

**6. IMPUESTOS**

Composición:

	<u>Al 31 de diciembre del</u> <u>2016</u>	<u>Al 31 de diciembre del</u> <u>2015</u>
Crédito Tributario (IVA)	-	-
Crédito Tributario (RENTA)	-	1.082
	<u>-</u>	<u>1.082</u>

**7. ACTIVOS FIJOS**

Composición:

	<u>Al 31 de diciembre del</u> <u>2016</u>	<u>Al 31 de diciembre del</u> <u>2015</u>
Vehículos	22.000	22.000
	<u>22.000</u>	<u>22.000</u>
(-) Depreciación acumulada	(4.412)	(4.400)
	<u>17.588</u>	<u>17.600</u>

**8. CUENTAS Y DOCUMENTOS POR PAGAR – PROVEEDORES**

Composición:

	<u>Al 31 de diciembre del</u> <u>2016</u>	<u>Al 31 de diciembre del</u> <u>2015</u>
Proveedores	1.404	31.571
	<u>1.404</u>	<u>31.571</u>



**GERARDO VARGAS IMPORTADORA S.A. GERIMPORTSA**

**NOTAS A LOS ESTADOS FINANCIEROS**

**31 DE DICIEMBRE DEL 2016 Y 2015**

(Expresado en dólares estadounidenses)

**9. BENEFICIOS SOCIALES**

Composición:

	<u>Al 31 de diciembre del</u> <u>2016</u>	<u>Al 31 de diciembre del</u> <u>2015</u>
Beneficios Sociales	5.368	1.566
	<u>5.368</u>	<u>1.566</u>

**10. RELACIONADAS**

Composición:

	<u>Al 31 de diciembre del</u> <u>2016</u>	<u>Al 31 de diciembre del</u> <u>2015</u>
Relacionadas	(1) 9.818	-
	<u>9.818</u>	<u>-</u>

- 1) La compañía recibió por parte del cliente Gerardo Vargas Díaz un anticipo por servicios pendientes de facturar del año 2016 y que se procederá con dicha facturación en el 2017.

**11. INGRESOS Y COSTOS DE OPERACIÓN**

Composición:

		<u>Al 31 de diciembre del 2016</u>			<u>Al 31 de diciembre del 2015</u>		
		<u>Ingresos</u>	<u>Costos</u>	<u>Util. Bruta</u>	<u>Ingresos</u>	<u>Costos</u>	<u>Util. Bruta</u>
Ingresos por ventas	(1)	141.817	( 11.697)	130.120	165.980	( 67.945)	233.925
		<u>141.817</u>	<u>( 11.697)</u>	<u>130.120</u>	<u>165.980</u>	<u>( 67.945)</u>	<u>233.925</u>

- 1) En el año 2016, la compañía tuvo ingresos por venta de servicios de \$ 141.817; por lo que el costo de ventas tuvo una disminución de un valor de \$ 11.697.

**12. GASTOS DE ADMINISTRACION Y VENTAS**

Composición:

	<u>Al 31 de diciembre del</u> <u>2016</u>	<u>Al 31 de diciembre del</u> <u>2015</u>
Gastos de Administración y Ventas	(1) 122.298	96.653
	<u>122.298</u>	<u>96.653</u>

**GERARDO VARGAS IMPORTADORA S.A. GERIMPORTSA**

**NOTAS A LOS ESTADOS FINANCIEROS**

**31 DE DICIEMBRE DEL 2016 Y 2015**

(Expresado en dólares estadounidenses)

---

- 1) En el año 2016, la compañía requirió de mano de obra indirecta mediante servicios prestados para atender a clientes.

**13. EVENTOS SUBSECUENTES**

Entre el 31 de diciembre del 2016 y la fecha de emisión de estos estados financieros (18 de Mayo del 2017) no se produjeron eventos que, en la opinión de la Administración de la Compañía, pudieran tener un efecto significativo sobre dichos estados financieros que no se han revelado en los mismos y que ameriten mayor exposición.

**14. APROBACION DE LOS ESTADOS FINANCIEROS**

Los estados financieros por el año terminado el 31 de diciembre del 2016, que corresponden a los estados financieros bajo NIIF para PYMES de la Compañía, han sido emitidos con la autorización de fecha 5 de mayo del 2017 por la Gerencia General de la Compañía y posteriormente serán puestos a consideración de la Junta General de Accionistas para su aprobación definitiva.

\*\*\*\*\*